

GBM FONDO DE INSTRUMENTOS GUBERNAMENTALES, S. A. DE C. V., Sociedad de Inversión en Instrumentos de Deuda (El Fondo)
Clave de Pizarra GBMGUB Clasificación Discrecional Especializada en Inversiones Gubernamentales

Domicilio Social

México, D.F.

Página Electrónica (Internet)

www.gbmfondos.com.mx

Centro de Atención a Clientes

01-800-7177-480

Oficinas de Atención al Público

Blvd. Manuel J. Clouthier No 402-2
 Col. Real del Campestre C.P. 37120 León, Gto.
 01477-781-0024 Fax: 0147-781-1866

Paseo de Montejo (Calle 65-A) No 479
 Col. Centro C.P. 97000 Mérida, Yucatán
 Tel.: (9999) 20-36-69, 70 y 71, Fax: (9999) 20-36-75

Ricardo Margain Zozaya No 240, 3er piso, Local 1
 Col. Valle Campestre
 C.P. 66265, San Pedro Garza García, N.L
 Tel.: (0181) 81-52-40-00, Fax: (0181) 81-52-40-40 y 40-10

Reyes Católicos No 247, 1er Piso,
 Col. Fraccionamiento Las Americas,
 Boca del Río Veracruz, C.P. 94299
 Tel: (229)1301225 y 0775

Av. San Jerónimo No. 240, Col. Barrio de la otra Banda
 Del. Álvaro Obregón, C.P 01090, México, D.F.
 Tel. (0155) 54817850 Fax: 54817879

Altavista No. 76
 Col. San Angel Inn, Del. Álvaro Obregón
 C.P. 01000, México, D.F.
 Tel: (0155) 54810190 Fax:(0155) 55504072

Av. Eugenio Garza Sada Sur, No. 3755, Local D-2
 Col Country Sur, Plaza la Silla,
 C.P. 64860, Monterrey, Nuevo León
 Tel: (0181)81285180 Fax: (0181)81285197

Sociedad Operadora

Operadora GBM, S.A. de C.V., SOSI
 Av. de los Insurgentes Sur No 1605, Local 1
 Col. San José Insurgentes
 C.P. 03900 México, D.F.
 Teléfono: 54-80-66-00, Fax: 54-80-66-45

Av. Providencia No 2368
 Col. Jardines Providencia C.P. 44630 Guadalajara, Tel.:
 Jalisco
 Tel.: (33) 36-48-11-11 Fax: (33) 36-48-11-25

Río Mayo 1001, Local 8
 Col. Vista Hermosa, Plaza Los Leñeros
 C.P. 62290 Cuernavaca, Morelos
 Tel.: (777) 100-25-20,21 y 23, Fax: (777)100-24-67

Circuito Centro Comercial No 6, Planta Baja,
 Col. Ciudad Satélite
 C.P. 53100, Naucalpán de Juárez, Estado de México
 Tel.: (01) 55-62-02-34 Fax: (0155) 55621671

Av. De las Palmas No. 425, Torre Optima 3 Mezzanine
 Col. Lomas de Chapultepec, C.P. 11000 México, D.F.
 Tel. (0155) 55407642 Fax (0155) 55407610

Av. Santa Fe No. 481, Planta Baja, Local 2,
 Col. Cruz Manca, Del. Cuajimalpa
 C.P.05349, México, D.F.
 Tel: (0155) 59504777 Fax (0155) 59504789

Para información detallada de la sociedad, favor de consultar el prospecto genérico y específico que se encuentra a su disposición en la página www.gbmfondos.com.mx

B. OBJETIVOS Y HORIZONTE DE INVERSIÓN

El Fondo tendrá como objetivo invertir exclusivamente sus recursos en valores emitidos avalados o aceptados por el Gobierno Federal, buscando obtener un rendimiento equivalente a la tasa de cetes de 28 días, publicada por el Proveedor de Precios (www.valmer.com.mx), es importante aclarar que el rendimiento del fondo se podrá alejar de dicho objetivo en la medida que se aumente el plazo promedio de inversión del portafolio.

El principal riesgo que enfrentan las inversiones que realiza el Fondo es el Riesgo de Mercado, principalmente el riesgo de tasas de interés, el cual se encuentra definido en la sección de Riesgos de Inversión.

Con la finalidad de alcanzar el objetivo antes señalado, se seleccionarán preferentemente inversiones de corto plazo, es decir, de menos de un año, sin embargo el fondo podrá invertir en instrumentos de mediano y largo plazo cuando en base a los modelos de inversión o perspectivas del comité de inversión se juzgue conveniente, en este caso la volatilidad del precio del fondo aumentará y podrán existir diferencias importantes con respecto al objetivo de rendimiento del fondo. Por lo anteriormente descrito, este Fondo es recomendable para inversionistas

con un horizonte de inversión mínimo de 3 meses. Por el tipo de activos, este Fondo es recomendado para clientes con alta aversión al riesgo crediticio o con políticas de inversión exclusivamente en instrumentos gubernamentales; siendo un Fondo de administración activa, la cartera del mismo podrá tener variaciones con respecto a inversiones tradicionales de muy corto plazo de acuerdo a las condiciones de mercado. El Fondo está orientado a inversionistas pequeños, medianos y grandes.

C. REGIMEN DE INVERION

		ACTIVO MINIMO	TOTAL MAXIMO
1.	El Fondo invertirá únicamente en instrumentos del Gobierno Federal.	100%	
2.	El Fondo podrá realizar operaciones de reporto, en apego a las disposiciones legales aplicables, siempre y cuando no contravenga el régimen de inversión del mismo.	0%	100%
3.	La inversión en valores de deuda de los Estados Unidos Mexicanos cotizados en mercados internacionales e inscritos en la Sección de Valores del Registro Nacional de Valores.	0%	20%
4.	El Fondo podrá participar en las operaciones de préstamo de valores en calidad de prestamista y por un plazo máximo de 5 días hábiles.	0%	30%
5.	El porcentaje mínimo en valores de fácil realización y/o de valores con vencimiento menor a tres meses.	20%	100%

El límite de valor en riesgo respecto de sus activos, será del 0.5% a un horizonte de 28 días y con un nivel de confianza del 95%, utilizando una muestra para su cálculo de un año.

La cartera que muestra los activos objeto de inversión del fondo se incluye en el anexo 1 del presente prospecto y en la siguiente dirección http://www.gbmfondos.com.mx/pdf/soluciones/fisicas/cartera/cartera_GBMGUBpdf

D. CLASES Y SERIES ACCIONARIAS

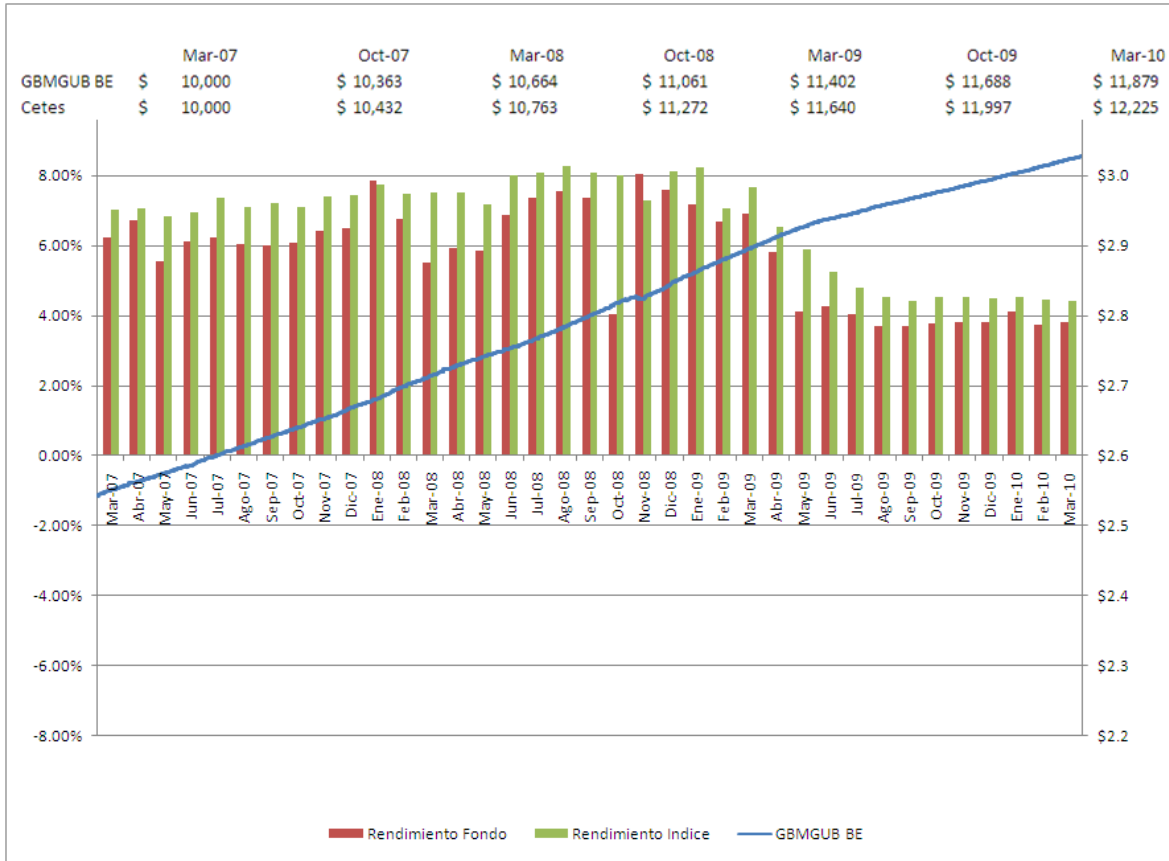
Personas físicas, morales, morales no sujetas a retención y fondos y cajas de ahorro que cumplan con los requisitos de la LISR

E. POLITICA DE COMPRA Y VENTA DE ACCIONES

El horario para recibir solicitudes y realizar operaciones de compra y venta es los miércoles de cada semana, o el día hábil inmediato anterior si el miércoles es inhábil, de las 8:45 a las 13:30 horas, tiempo del centro de México; las órdenes se ejecutarán el día hábil siguiente a la recepción de la solicitud. El plazo de liquidación de las operaciones de compra y venta será el mismo día de su ejecución y al día hábil siguiente de su solicitud. El inversionista deberá permanecer un plazo mínimo de una semana a partir de la fecha de la primera inversión. Los límites de tenencia por inversionista son del 90% del capital pagado para los accionistas fundadores y la operadora del Fondo, y del 80% del capital pagado para las personas físicas o morales y las distribuidoras.

F. RENDIMIENTO DE LA SOCIEDAD

a) GBMGUB BE

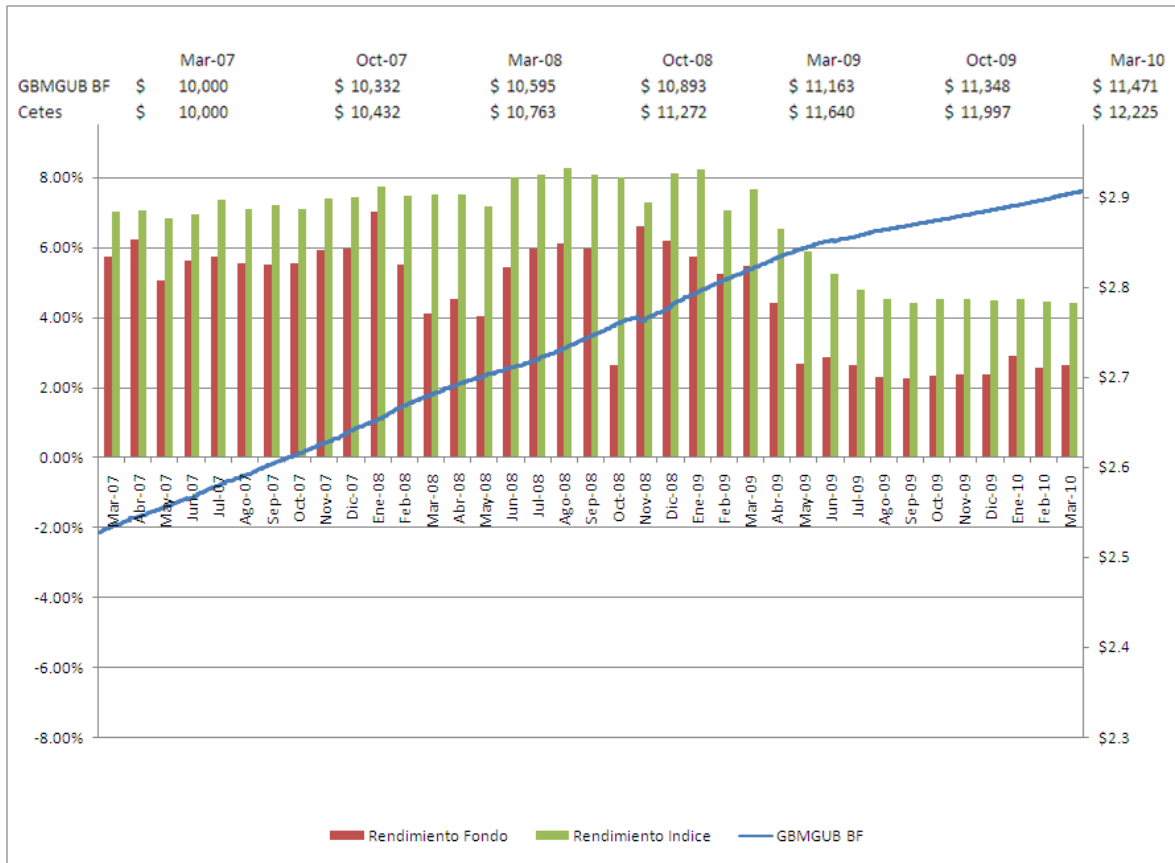


* El desempeño en el pasado puede ser no indicativo del desempeño en el futuro.
 * El benchmark de Cetes de 28 días puede ser consultado en la página de internet del proveedor de precios Valmer en la dirección <http://www.valmer.com.mx>, dentro de la sección de Índices y Benchmarks bajo el nombre MEX_CETES_28D.

Rendimientos Netos Anuales	Último mes (Mar. 10)		Últimos 3 meses (Dic. 09 – Mar. 10)		Últimos 12 meses (Mar. 09 – Mar. 10)		Mes Rendimiento mas alto ultimo año		Mes Rendimiento mas bajo ultimo año	
	Nominal	Real	Nominal	Real	Nominal	Real	Nominal	Real	Nominal	Real
GBMGUB BE	3.825%	-1.31%	3.90%	-4.10%	4.19%	-0.39%	6.89%	7.87%	3.69%	-7.83%
CETE 28	4.542%	-0.63%	4.47%	-3.56%	5.03%	0.43%	7.66%	9.70%	4.42%	-7.17%

* Los rendimientos de esta tabla son netos, y todos los gastos y comisiones de los fondos le han sido restados. No existen comisiones extraordinarias para este fondo.

b) GBMGUB BF

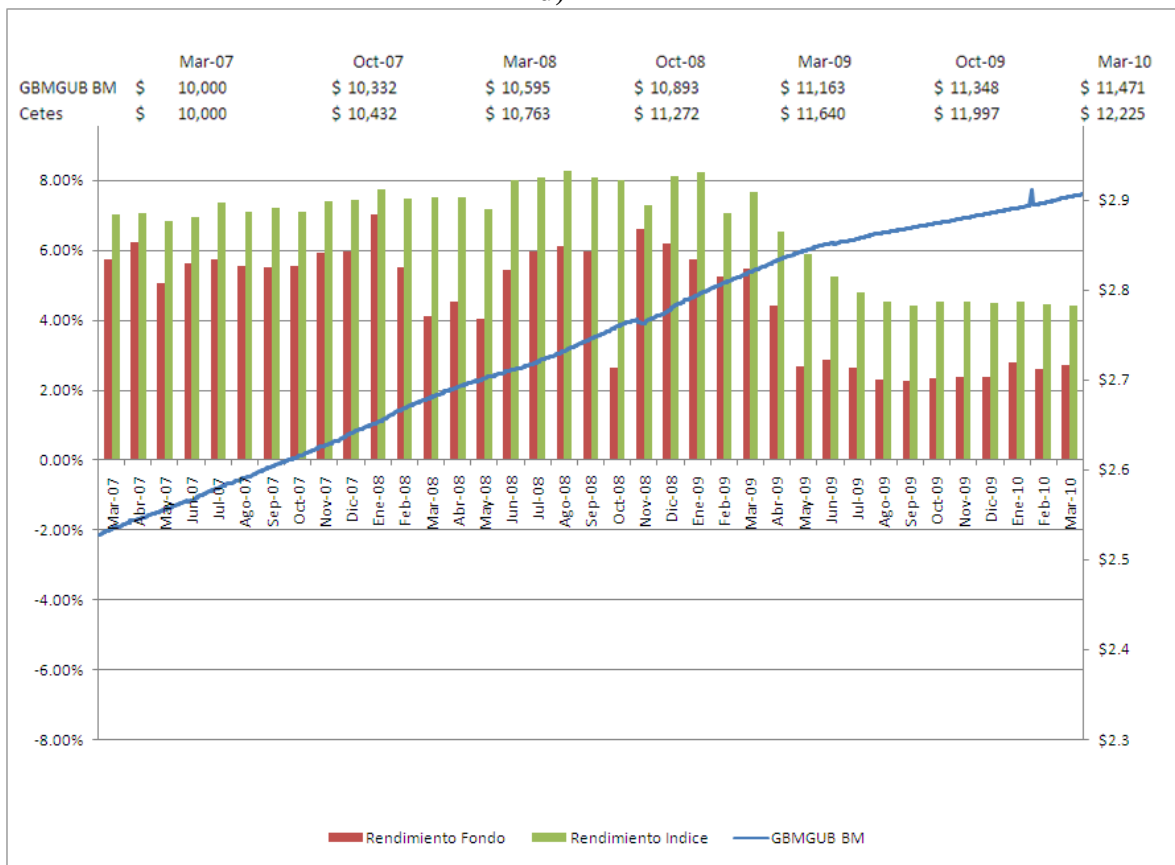


- * El desempeño en el pasado puede ser no indicativo del desempeño en el futuro.
- * El benchmark de Cetes de 28 días puede ser consultado en la página de internet del proveedor de precios Valmer en la dirección <http://www.valmer.com.mx>, dentro de la sección de Índices y Benchmarks bajo el nombre MEX_CETES_28D.

Rendimientos Netos Anuales	Último mes (Mar. 10)		Últimos 3 meses (Dic. 09 – Mar. 10)		Últimos 12 meses (Mar. 09 – Mar. 10)		Mes Rendimiento mas alto ultimo año		Mes Rendimiento mas bajo ultimo año	
	Nominal	Real	Nominal	Real	Nominal	Real	Nominal	Real	Nominal	Real
GBMGUB BF	2.436%	-2.63%	2.71%	-5.19%	2.76%	-1.75%	5.47%	6.41%	2.27%	-9.08%
CETE 28	4.542%	-0.63%	4.47%	-3.56%	5.03%	0.43%	7.66%	9.70%	4.42%	-7.17%

* Los rendimientos de esta tabla son netos, y todos los gastos y comisiones de los fondos le han sido restados. No existen comisiones extraordinarias para este fondo.

c) GBMGUB BM
d)



* El desempeño en el pasado puede ser no indicativo del desempeño en el futuro.

* El benchmark de Cetes de 28 días puede ser consultado en la página de internet del proveedor de precios Valmer en la dirección <http://www.valmer.com.mx>, dentro de la sección de Índices y Benchmarks bajo el nombre MEX_CETES_28D

Rendimientos Netos Anuales	Último mes (Mar. 10)		Últimos 3 meses (Dic. 09 – Mar. 10)		Últimos 12 meses (Mar. 09 – Mar. 10)		Mes Rendimiento mas alto ultimo año		Mes Rendimiento mas bajo ultimo año	
	Nominal	Real	Nominal	Real	Nominal	Real	Nominal	Real	Nominal	Real
GBMGUB BM	2.314%	-2.75%	2.71%	-5.19%	2.76%	-1.75%	8.70%	6.41%	2.27%	-4.11%
CETE 28	4.542%	-0.63%	4.47%	-3.56%	5.03%	0.43%	7.66%	9.70%	4.42%	-7.17%

* Los rendimientos de esta tabla son netos, y todos los gastos y comisiones de los fondos le han sido restados. No existen comisiones extraordinarias para este fondo.

G. RIESGOS DE INVERSIÓN

El rendimiento de los Fondos de deuda, al tener que valuar diariamente su cartera a precios de mercado, depende fundamentalmente, de la evolución de las tasas de interés, principalmente, que afecten la valuación de los instrumentos financieros que componen dicha cartera. La calificación del riesgo de mercado del fondo es 4, es decir, la sensibilidad a condiciones cambiantes en los factores del mercado es moderada. El Fondo podría registrar rendimientos desfavorables, en la mayoría de los casos, por alzas en las tasas de interés, detonadas

principalmente por escenarios de tasas reales inconsistentes con su evolución histórica y con la percepción de riesgo-país. Al guardar las tasas una relación inversamente proporcional a los precios de mercado, generarían una minusvalía sobre estos que iría en detrimento del rendimiento del Fondo y podrían derivar en que el inversionista pierda parte o la totalidad de los recursos invertidos en la Sociedad. El riesgo referido es considerado medio por la naturaleza de su régimen de inversión, el cual implica que el fondo mantendrá una exposición moderada en instrumentos de deuda de corto plazo; cuyas variaciones de tasa incidirían de manera pronunciada sobre los precios del Fondo. El Riesgo de Mercado tiene un valor en riesgo máximo del 0.13% y promedio del 0.06% observado durante el último año.

H. COSTOS, COMISIONES Y REMUNERACIONES

GBMGUB				
Estructura de Comisiones	SERIE A		SERIE BE	
	Últimos 12 meses	Último Trimestre	Últimos 12 meses	Último Trimestre
Cuota de Administración	0.7803	0.1330	0.2030	0.0364
Cuota de Distribución	0.5238	0.0893	0.6090	0.1093
<i>BANCA MIFEL S.A.</i>			<i>0.7000</i>	<i>0.7000</i>
<i>GBM CASA DE BOLSA</i>	<i>0.7000</i>	<i>0.7000</i>	<i>0.7000</i>	<i>0.7000</i>
<i>FONDIKA</i>			<i>0.7000</i>	<i>0.7000</i>
<i>OPERADORA GBM</i>			<i>0.7000</i>	<i>0.7000</i>
Otros	0.0607	0.0062	0.0638	0.0066
Total por Fondo	1.3648	0.2285	0.8758	0.1523

Estructura de Comisiones	SERIE BF		SERIE BM	
	Últimos 12 meses	Último Trimestre	Últimos 12 meses	Último Trimestre
Cuota de Administración	0.8164	0.1387	0.8289	0.1404
Cuota de Distribución	0.5482	0.0931	0.5565	0.0943
<i>AMERICAN EXPRESS BANK MEXICO S.A.</i>	<i>0.7000</i>	<i>0.7000</i>		
<i>FONDIKA S.A. DE C.V. SOCIEDAD DISTRIBUID</i>	<i>0.7000</i>	<i>0.7000</i>		
<i>GBM CASA DE BOLSA</i>	<i>0.7000</i>	<i>0.7000</i>	<i>0.7000</i>	<i>0.7000</i>
<i>OPERADORA GBM</i>	<i>0.7000</i>	<i>0.7000</i>	<i>0.7000</i>	<i>0.7000</i>
<i>SKANDIA OPERADORA DE FONDOS, S.A.</i>	<i>0.7000</i>	<i>0.7000</i>	<i>0.7000</i>	<i>0.7000</i>
<i>INVERCAP</i>	<i>0.7000</i>	<i>0.7000</i>	<i>0.7000</i>	<i>0.7000</i>
Otros	0.0638	0.0064	0.0653	0.0064
Total por Fondo	1.4284	0.2382	1.4507	0.2411

SERIE BH		
Estructura de Comisiones	Últimos 12 meses	Último Trimestre
Cuota de Administración	0.0785	0.0268
Cuota de Distribución	0.2355	0.0805
Otros	0.0216	0.0051
Total por Fondo	0.3356	0.1124

