

**DOCUMENTO CON INFORMACION CLAVE PARA LA INVERSION**

GBM INSTRUMENTOS BURSÁTILES, S.A. DE C.V. FONDO DE INVERSION DE RENTA VARIABLE administrado por GBM Administradora de Activos, S.A. de C.V., Sociedad Operadora de Fondos de Inversión

Tipo	Fondo de Inversión de Renta Variable	Series Accionarias	Posibles Adquirentes	Montos Mínimos de Inversión (\$)
Categoría	RVDIS	Discrecional	Serie B0	Personas físicas con residencia fiscal en México
Clave de Pizarra	GBMAAA		Ver apartado 2. Inciso a) del prospecto	N/A
Fecha de Autorización	23 de abril de 2025.			

**Importante:** El valor de un fondo de inversión, cualquiera que sea su política de inversión, está sujeta a la fluctuación de los mercados, por lo que el inversionista puede obtener ganancias y pérdidas. Por su grado de especialización este fondo se recomienda para inversionistas con amplios conocimientos financieros.

**Objetivo de Inversión:**

Invertir en acciones de Estados Unidos, listadas en SIC, específicamente en aquellas empresas a la vanguardia en innovación tecnológica a nivel mundial y con potencial de crecimiento de largo plazo, así como en ETF's y/o Trac's, ambos referenciados a los índices antes mencionados que serán seleccionados dentro de aquellas empresas que presenten modelos de negocio preparados para beneficiarse de cambios estructurales disruptivos en el largo plazo, sin limitaciones geográficas ni sectoriales. También invertirá en mercado de dinero y valores de deuda. Se recomienda un horizonte de inversión de más de un año.

**Información Relevante:** No se cuenta con información relevante. Los fondos de inversión no cuentan con asamblea de accionistas, consejo de administración o comisario: las funciones de la asamblea de accionistas, así como las actividades del consejo de administración están encomendadas a GBM Administradora de Activos, S.A. de C.V., Sociedad Operadora de Fondos de Inversión. La vigilancia del Fondo de inversión está asignada al contralor normativo de dicha sociedad operadora.

**Valor en Riesgo (VaR) de la cartera de inversión respecto de sus activos netos:** 5.08% con una probabilidad de 95% horizonte a 1 día.

La pérdida que en un escenario pesimista (1 en 100 veces) puede enfrentar el fondo de inversión en un lapso de un día, es de 50.80 pesos por cada 1000 invertidos. **(Este dato es solo una estimación, las expectativas de pérdida podrían ser mayores, incluso por el monto total de la inversión realizada. La información de valor en riesgo es válida únicamente en condiciones de mercado normales.)**

**Desempeño histórico**

Serie "B0": S&P Global BMI

	Ultimo Mes	Últimos 3 meses	Últimos 12 meses	Año 2023	Año 2024	Año 2025
<b>Rendimiento Bruto</b>	3.686%	4.506%	0.558%	6.115%	22.675%	-3.426%
<b>Rendimiento Neto</b>	3.669%	4.488%	0.541%	6.113%	22.654%	-3.440%
<b>Tasa libre de Riesgo</b>	10.430%	10.430%	10.430%	10.403%	10.597%	10.430%
<b>Índice de Referencia</b>	N/D	N/D	1.339%	19.602%	15.694%	5.785%

El rendimiento neto es después de comisiones y el que obtuvo el inversionista en el período.

\* La tasa libre de riesgo es una tasa que no incluye descuentos por comisiones o cualquier otro gasto.

El desempeño del fondo en el pasado, no necesariamente es indicativo del desempeño que tendrá en el futuro.

**Régimen y política de inversión:**

- a) El fondo seguirá una estrategia de inversión activa.
- b) La inversión en acciones, ETF's y/o Trac's listados en el SIC será de entre 50% y 100%; la inversión en ETF's o TRAC's equivalentes a deuda, mercado de dinero serán entre 0% y 50%.
- c) Utilizaremos el análisis fundamental y técnico para encontrar el mejor momento de entrada y salida para las inversiones en sectores disruptivos representados por el Índice S&P Global BMI, entre otros. Tanto las acciones, como los ETF's y/o TRAC's estarán inscritos en el SIC. El fondo podrá invertir en ETF's equivalentes a deuda o mercado de dinero.

Las inversiones en deuda serán de corto plazo y de alta calidad, es decir, superiores a A en escala local y que el promedio ponderado de revisión de tasa no será mayor a 180 días y estarán conformadas por una mezcla de valores gubernamentales, federales, estatales y municipales. Se podrá invertir en cualquier tipo de instrumento ya sea de tasa fija, flotante o real.

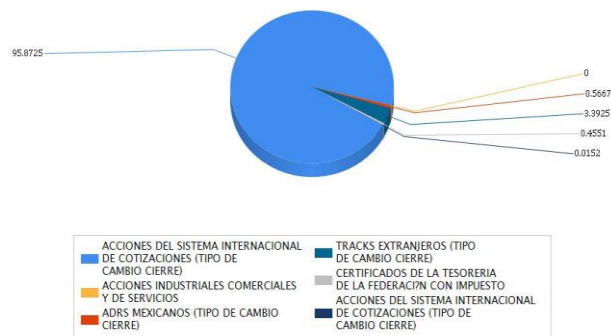
- d) Tendrá como objetivo de rendimiento el Índice S&P Global BMI, que puede consultarse en la página S&P Global BMI | S&P Dow Jones Indices (spglobal.com)
- e) No podrá invertir en valores emitidos por entidades pertenecientes al mismo consorcio o grupo empresarial al que la operadora pertenece.
- f) Podrá celebrar operaciones de préstamo de valores, con certificados bursátiles fiduciarios indizados, pero no con instrumentos financieros derivados, valores estructurados ni valores respaldados por activos.

**Composición de la cartera de inversión:**

Principales inversiones al mes de mayo 2026

Clave de Pizarra	Activo objeto de inversión			Monto	%
	Emisora	Subyacente	Tipo		
TSM N	TSM	No aplica	Variable	21,252,721.00	5.84
AMZN *	AMZN	No aplica	Variable	14,458,901.00	3.98
GOOGL *	GOOG	No aplica	Variable	13,684,902.00	3.76
AMAT *	AMAT	No aplica	Variable	13,423,027.00	3.69
BIL *	BIL	Renta fija	Variable	12,336,873.00	3.39
MSFT *	MSFT	No aplica	Variable	12,179,242.00	3.35
MITN	MITN	No aplica	Variable	11,884,003.00	3.27
KEYS *	KEYS	No aplica	Variable	11,387,218.00	3.13
NVDA *	NVDA	No aplica	Variable	10,632,092.00	2.92
FANUN	FANUN	No aplica	Variable	9,969,124.00	2.74
<b>Cartera Total</b>				<b>131,208,103.00</b>	<b>36.07</b>

**Por sector de actividad económica**



Comisiones y Remuneraciones por la prestación de servicios  
Pagadas por el cliente:

Concepto	Serie "BO"		Serie "BO" (serie más representativa)	
	%	\$	%	\$
Compra de acciones (hasta el porcentaje por operación)	0.75%		0.75%	
Venta de acciones (hasta el porcentaje por operación)	0.75%		0.75%	

Pagadas por el fondo de inversión:

Concepto	Serie "BO"		Serie "BO" (Serie más representativa)	
	%	\$	%	\$
Administración de activos	0.60000	6.00000	0.60000	6.00000
Administración de activos / sobre desempeño	N/A		N/A	
Distribución de acciones	1.40000	14.00000	1.40000	14.00000
Valuación de acciones	0.01255	0.12550	0.01255	0.12550
Depósito de acciones	N/A		N/A	
Depósito de activos objeto de inversión	0.01961	0.19610	0.01961	0.19610
Contabilidad	0.04605	0.46049	0.04605	0.46049
Otros*	0.17051	1.70505	0.17051	1.70505
<b>Total</b>		<b>22.48714</b>		<b>22.48714</b>

\* Comisión por Intermediación/Proveeduría de Precios

Los % y \$ de las comisiones se presentan anualizados, considerando una inversión de \$1,000.00.

Información sobre comisiones y remuneraciones

Las comisiones por compra y venta de acciones pueden disminuir el monto total de su inversión. Esto implica que usted recibiría un monto menor después de una operación. Lo anterior, junto con las comisiones pagadas por el fondo, representa una reducción del rendimiento total que recibiría por su inversión en el fondo.

Algunos prestadores de servicios pueden establecer acuerdos con el fondo y ofrecerle descuentos por sus servicios. Para conocer de su existencia y el posible beneficio para usted, pregunte a su distribuidor.

El prospecto de información contiene un mayor detalle de los conflictos de interés a los que pudiera estar sujeto.

Políticas para la compra-venta de acciones

Plazo mínimo de permanencia	N/A	Liquidez	Diaria.
Recepción de órdenes	Todos los días hábiles.	Horario	8:45 - 13:45
Ejecución de operaciones	El mismo día de recepción de la solicitud	Límites de recompra	Consultar el inciso b) del punto 2 del Prospecto Genérico
Liquidación de operaciones	72 hrs. a partir de la ejecución de las mismas	Diferencia*	No se ha aplicado diferencial alguno en el último año

El fondo de inversión ante condiciones desordenadas de mercado u operaciones inusuales podrá aplicar a las operaciones de compraventa de sus acciones, un diferencial sobre el precio actualizado de valuación de dichas acciones, que haya determinado previamente, y conservarlo a favor de los inversionistas que permanecen en el fondo.

Prestadores de servicios

Operadora	GBM Administradora de Activos, S.A. de C.V., Sociedad Operadora de Fondos de Inversión
Distribuidoras	Integrales: GBM ADMINISTRADORA DE ACTIVOS, S.A. DE C.V. SOCIEDAD OPERADORA DE FONDOS DE INVERSION; GRUPO BURSÁTIL MEXICANO, S.A. DE C.V. CASA DE BOLSA; BANCO ACTINVER, S.A., INSTITUCIÓN DE BANCA MÚLTIPLE, GRUPO FINANCIERO ACTINVER
Valuadora	Operadora Covaf, S.A. de C.V., Sociedad Operadora Limitada de Fondos de Inversión
Institución calificadoradora de valores	N/A

Centro de atención al inversionista

Contacto	Centro de Atención a Clientes
Número Telefónico	01800-717-7480
Horario	8:45 - 13:45

Páginas electrónicas

Operadora	<a href="http://www.gbmfondos.com.mx">www.gbmfondos.com.mx</a>
Distribuidora(s)	<a href="http://www.gbm.com.mx">www.gbm.com.mx</a>

Advertencias

Las inversiones realizadas en el fondo de inversión no se encuentran protegidas ni garantizadas por el Gobierno Federal ni las entidades de la administración pública paraestatal.

La autorización de los prospectos de información al público inversionista no implica certificación sobre la bondad de las acciones que emitan o sobre la solvencia, liquidez, calidad crediticia o desempeño futuro de los fondos, ni de los Activos Objeto de Inversión que conforman su cartera.

Ningún intermediario financiero, apoderado para celebrar operaciones con el público, o cualquier otra persona, está autorizado para proporcionar información o hacer declaración alguna adicional al contenido del presente documento o el prospecto de información al público inversionista, por lo que deberán entenderse como no autorizadas por el fondo.

Para mayor información, visitar la página electrónica de nuestra operadora y/o distribuidora(s), donde podrá consultar el prospecto de información al público inversionista del fondo, así como la información actualizada sobre la cartera de inversión del fondo.

El presente documento y el prospecto de información al público inversionista son los únicos documentos de venta que reconoce el fondo de inversión como válidos.

**DOCUMENTO CON INFORMACION CLAVE PARA LA INVERSION**

GBM INSTRUMENTOS BURSÁTILES, S.A. DE C.V. FONDO DE INVERSION DE RENTA VARIABLE administrado por GBM Administradora de Activos, S.A. de C.V., Sociedad Operadora de Fondos de Inversión

<b>Tipo</b>	Fondo de Inversión de Renta Variable	<b>Series Accionarias</b>	<b>Posibles Adquirentes</b>	<b>Montos Mínimos de Inversión (\$)</b>
<b>Categoría RVDIS</b>	Discrecional	Serie B01	Personas físicas con residencia fiscal en México Ver apartado 2. Inciso a) del prospecto	N/A
<b>Clave de Pizarra</b>	GBMAAA			
<b>Fecha de Autorización</b>	23 de abril de 2025.			

**Importante:** El valor de un fondo de inversión, cualquiera que sea su política de inversión, está sujeta a la fluctuación de los mercados, por lo que el inversionista puede obtener ganancias y pérdidas. Por su grado de especialización este fondo se recomienda para inversionistas con amplios conocimientos financieros.

**Objetivo de Inversión:**

Invertir en acciones de Estados Unidos, listadas en SIC, específicamente en aquellas empresas a la vanguardia en innovación tecnológica a nivel mundial y con potencial de crecimiento de largo plazo, así como en ETF's y/o Trac's, ambos referenciados a los índices antes mencionados que serán seleccionados dentro de aquellas empresas que presenten modelos de negocio preparados para beneficiarse de cambios estructurales disruptivos en el largo plazo, sin limitaciones geográficas ni sectoriales. También invertirá en mercado de dinero y valores de deuda. Se recomienda un horizonte de inversión de más de un año.

**Información Relevante:** No se cuenta con información relevante. Los fondos de inversión no cuentan con asamblea de accionistas, consejo de administración o comisario: las funciones de la asamblea de accionistas, así como las actividades del consejo de administración están encomendadas a GBM Administradora de Activos, S.A. de C.V., Sociedad Operadora de Fondos de Inversión. La vigilancia del Fondo de inversión está asignada al contralor normativo de dicha sociedad operadora.

**Valor en Riesgo (VaR) de la cartera de inversión respecto de sus activos netos:** 5.08% con una probabilidad de 95% horizonte a 1 día.

La pérdida que en un escenario pesimista (1 en 100 veces) puede enfrentar el fondo de inversión en un lapso de un día, es de 50.80 pesos por cada 1000 invertidos. **(Este dato es solo una estimación, las expectativas de pérdida podrían ser mayores, incluso por el monto total de la inversión realizada. La información de valor en riesgo es válida únicamente en condiciones de mercado normales.)**

**Desempeño histórico**

Serie "B01": S&P Global BMI

	Último Mes	Últimos 3 meses	Últimos 12 meses	Año 2023	Año 2024	Año 2025
<b>Rendimiento Bruto</b>	N/D	N/D	N/D	N/D	N/D	N/D
<b>Rendimiento Neto</b>	N/D	N/D	N/D	N/D	N/D	N/D
<b>Tasa libre de Riesgo</b>	10.430%	10.430%	10.430%	10.403%	10.597%	10.430%

*El rendimiento neto es después de comisiones y el que obtuvo el inversionista en el período. \* La tasa libre de riesgo es una tasa que no incluye descuentos por comisiones o cualquier otro gasto.*

*El desempeño del fondo en el pasado, no necesariamente es indicativo del desempeño que tendrá en el futuro.*

**Régimen y política de inversión:**

- El fondo seguirá una estrategia de inversión activa.
- La inversión en acciones, ETF's y/o Trac's listados en el SIC será de entre 50% y 100%; la inversión en ETF's o TRAC's equivalentes a deuda, mercado de dinero serán entre 0% y 50%.
- Utilizaremos el análisis fundamental y técnico para encontrar el mejor momento de entrada y salida para las inversiones en sectores disruptivos representados por el Índice S&P Global BMI, entre otros. Tanto las acciones, como los ETF's y/o TRAC's estarán inscritos en el SIC. El fondo podrá invertir en ETF's equivalentes a deuda o mercado de dinero.

Las inversiones en deuda serán de corto plazo y de alta calidad, es decir, superiores a A en escala local y que el promedio ponderado de revisión de tasa no será mayor a 180 días y estarán conformadas por una mezcla de valores gubernamentales, federales, estatales y municipales. Se podrá invertir en cualquier tipo de instrumento ya sea de tasa fija, flotante o real.

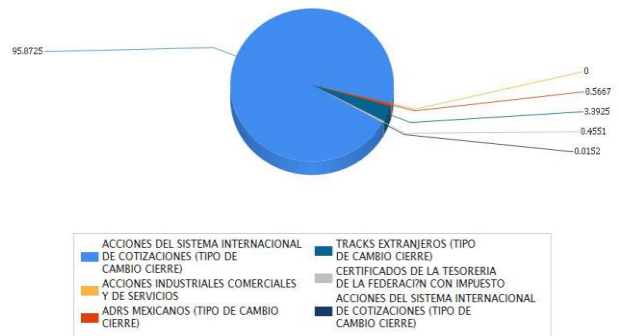
- Tendrá como objetivo de rendimiento el Índice S&P Global BMI, que puede consultarse en la página S&P Global BMI | S&P Dow Jones Indices (spglobal.com)
- No podrá invertir en valores emitidos por entidades pertenecientes al mismo consorcio o grupo empresarial al que la operadora pertenece.
- Podrá celebrar operaciones de préstamo de valores, con certificados bursátiles fiduciarios indizados, pero no con instrumentos financieros derivados, valores estructurados ni valores respaldados por activos.

**Composición de la cartera de inversión:**

Principales inversiones al mes de mayo 2026

Clave de Pizarra	Activo objeto de inversión			Monto	%
	Emisora	Subyacente	Tipo		
TSM N	TSM	No aplica	Variable	21,252,721.00	5.84
AMZN *	AMZN	No aplica	Variable	14,458,901.00	3.98
GOOGL *	GOOG	No aplica	Variable	13,684,902.00	3.76
AMAT *	AMAT	No aplica	Variable	13,423,027.00	3.69
BIL *	BIL	Renta fija	Variable	12,336,873.00	3.39
MSFT *	MSFT	No aplica	Variable	12,179,242.00	3.35
MITN N	MITN	No aplica	Variable	11,884,003.00	3.27
KEYS *	KEYS	No aplica	Variable	11,387,218.00	3.13
NVDA *	NVDA	No aplica	Variable	10,632,092.00	2.92
FANU N	FANU	No aplica	Variable	9,969,124.00	2.74
<b>Cartera Total</b>				<b>131,208,103.00</b>	<b>36.07</b>

**Por sector de actividad económica**



## Comisiones y Remuneraciones por la prestación de servicios

Pagadas por el cliente:

Concepto	Serie "B01"		Serie "B0" (serie más representativa)	
	%	\$	%	\$
Compra de acciones (hasta el porcentaje por operación)	0.75%		0.75%	
Venta de acciones (hasta el porcentaje por operación)	0.75%		0.75%	

Pagadas por el fondo de inversión:

Concepto	Serie "B01"		Serie "B0" (Serie más representativa)	
	%	\$	%	\$
Administración de activos	0.64000	6.40000	0.60000	6.00000
Administración de activos / sobre desempeño	N/A		N/A	
Distribución de acciones	0.96000	9.60000	1.40000	14.00000
Valuación de acciones	0.01255	0.12550	0.01255	0.12550
Depósito de acciones	N/A		N/A	
Depósito de activos objeto de inversión	0.01961	0.19610	0.01961	0.19610
Contabilidad	0.04605	0.46049	0.04605	0.46049
Otros*	0.17051	1.70505	0.17051	1.70505
<b>Total</b>		<b>18.48714</b>		<b>22.48714</b>

\* Comisión por Intermediación/Proveeduría de Precios

Los % y \$ de las comisiones se presentan anualizados, considerando una inversión de \$1,000.00.

## Información sobre comisiones y remuneraciones

Las comisiones por compra y venta de acciones pueden disminuir el monto total de su inversión. Esto implica que usted recibiría un monto menor después de una operación. Lo anterior, junto con las comisiones pagadas por el fondo, representa una reducción del rendimiento total que recibiría por su inversión en el fondo.

Algunos prestadores de servicios pueden establecer acuerdos con el fondo y ofrecerle descuentos por sus servicios. Para conocer de su existencia y el posible beneficio para usted, pregunte a su distribuidor.

El prospecto de información contiene un mayor detalle de los conflictos de interés a los que pudiera estar sujeto.

## Políticas para la compra-venta de acciones

Plazo mínimo de permanencia	N/A	Liquidez	Diaria.
Recepción de órdenes	Todos los días hábiles.	Horario	8:45 – 13:45
Ejecución de operaciones	El mismo día de recepción de la solicitud	Límites de recompra	Consultar el inciso b) del punto 2 del Prospecto Genérico
Liquidación de operaciones	72 hrs. a partir de la ejecución de las mismas	Diferencia*	No se ha aplicado diferencial alguno en el último año

El fondo de inversión ante condiciones desordenadas de mercado u operaciones inusuales podrá aplicar a las operaciones de compraventa de sus acciones, un diferencial sobre el precio actualizado de valuación de dichas acciones, que haya determinado previamente, y conservarlo a favor de los inversionistas que permanecen en el fondo.

## Prestadores de servicios

Operadora	GBM Administradora de Activos, S.A. de C.V., Sociedad Operadora de Fondos de Inversión
Distribuidoras	Integrales: GBM ADMINISTRADORA DE ACTIVOS, S.A. DE C.V. SOCIEDAD OPERADORA DE FONDOS DE INVERSION; GRUPO BURSÁTIL MEXICANO, S.A. DE C.V. CASA DE BOLSA
Valuadora	Operadora Covaf, S.A. de C.V., Sociedad Operadora Limitada de Fondos de Inversión
Institución calificador de valores	N/A

## Centro de atención al inversionista

Contacto	Centro de Atención a Clientes
Número Telefónico	01800-717-7480
Horario	8:45 – 13:45

## Páginas electrónicas

Operadora	<a href="http://www.gbmfondos.com.mx">www.gbmfondos.com.mx</a>
Distribuidora(s)	<a href="http://www.gbm.com.mx">www.gbm.com.mx</a>

## Advertencias

Las inversiones realizadas en el fondo de inversión no se encuentran protegidas ni garantizadas por el Gobierno Federal ni las entidades de la administración pública paraestatal.

La autorización de los prospectos de información al público inversionista no implica certificación sobre la bondad de las acciones que emitan o sobre la solvencia, liquidez, calidad crediticia o desempeño futuro de los fondos, ni de los Activos Objeto de Inversión que conforman su cartera.

Ningún intermediario financiero, apoderado para celebrar operaciones con el público, o cualquier otra persona, está autorizado para proporcionar información o hacer declaración alguna adicional al contenido del presente documento o el prospecto de información al público inversionista, por lo que deberán entenderse como no autorizadas por el fondo.

Para mayor información, visitar la página electrónica de nuestra operadora y/o distribuidora(s), donde podrá consultar el prospecto de información al público inversionista del fondo, así como la información actualizada sobre la cartera de inversión del fondo.

El presente documento y el prospecto de información al público inversionista son los únicos documentos de venta que reconoce el fondo de inversión como válidos.

**DOCUMENTO CON INFORMACION CLAVE PARA LA INVERSION**

GBM INSTRUMENTOS BURSÁTILES, S.A. DE C.V. FONDO DE INVERSION DE RENTA VARIABLE administrado por GBM Administradora de Activos, S.A. de C.V., Sociedad Operadora de Fondos de Inversión

Tipo	Fondo de Inversión de Renta Variable	Series Accionarias	Posibles Adquirentes	Montos Mínimos de Inversión (\$)
<b>Categoría RVDIS</b>	Discrecional	Serie B02	Personas físicas con residencia fiscal en México	N/A
<b>Clave de Pizarra</b>	GBMAAA		Ver apartado 2. Inciso a) del prospecto	
<b>Fecha de Autorización</b>	23 de abril de 2025.			

**Importante:** El valor de un fondo de inversión, cualquiera que sea su política de inversión, está sujeta a la fluctuación de los mercados, por lo que el inversionista puede obtener ganancias y pérdidas. Por su grado de especialización este fondo se recomienda para inversionistas con amplios conocimientos financieros.

**Objetivo de Inversión:**

Invertir en acciones de Estados Unidos, listadas en SIC, específicamente en aquellas empresas a la vanguardia en innovación tecnológica a nivel mundial y con potencial de crecimiento de largo plazo, así como en ETF's y/o Trac's, ambos referenciados a los índices antes mencionados que serán seleccionados dentro de aquellas empresas que presenten modelos de negocio preparados para beneficiarse de cambios estructurales disruptivos en el largo plazo, sin limitaciones geográficas ni sectoriales. También invertirá en mercado de dinero y valores de deuda. Se recomienda un horizonte de inversión de más de un año.

**Información Relevante:** No se cuenta con información relevante. Los fondos de inversión no cuentan con asamblea de accionistas, consejo de administración o comisario: las funciones de la asamblea de accionistas, así como las actividades del consejo de administración están encomendadas a GBM Administradora de Activos, S.A. de C.V., Sociedad Operadora de Fondos de Inversión. La vigilancia del Fondo de inversión está asignada al contralor normativo de dicha sociedad operadora.

**Valor en Riesgo (VaR) de la cartera de inversión respecto de sus activos netos:** 5.08% con una probabilidad de 95% horizonte a 1 día.

La pérdida que en un escenario pesimista (1 en 100 veces) puede enfrentar el fondo de inversión en un lapso de un día, es de 50.80 pesos por cada 1000 invertidos. **(Este dato es solo una estimación, las expectativas de pérdida podrían ser mayores, incluso por el monto total de la inversión realizada. La información de valor en riesgo es válida únicamente en condiciones de mercado normales.)**

**Desempeño histórico**

Serie "B02": S&P Global BMI

	Último Mes	Últimos 3 meses	Últimos 12 meses	Año 2023	Año 2024	Año 2025
<b>Rendimiento Bruto</b>	N/D	N/D	N/D	N/D	N/D	N/D
<b>Rendimiento Neto</b>	N/D	N/D	N/D	N/D	N/D	N/D
<b>Tasa libre de Riesgo</b>	10.430%	10.430%	10.430%	10.403%	10.597%	10.430%

El rendimiento neto es después de comisiones y el que obtuvo el inversionista en el período.

\* La tasa libre de riesgo es una tasa que no incluye descuentos por comisiones o cualquier otro gasto.

El desempeño del fondo en el pasado, no necesariamente es indicativo del desempeño que tendrá en el futuro.

**Régimen y política de inversión:**

- a) El fondo seguirá una estrategia de inversión activa.
- b) La inversión en acciones, ETF's y/o Trac's listados en el SIC será de entre 50% y 100%; la inversión en ETF's o TRAC's equivalentes a deuda, mercado de dinero serán entre 0% y 50%.
- c) Utilizaremos el análisis fundamental y técnico para encontrar el mejor momento de entrada y salida para las inversiones en sectores disruptivos representados por el índice S&P Global BMI, entre otros. Tanto las acciones, como los ETF's y/o TRAC's estarán inscritos en el SIC. El fondo podrá invertir en ETF's equivalentes a deuda o mercado de dinero.

Las inversiones en deuda serán de corto plazo y de alta calidad, es decir, superiores a A en escala local y que el promedio ponderado de revisión de tasa no será mayor a 180 días y estarán conformadas por una mezcla de valores gubernamentales, federales, estatales y municipales. Se podrá invertir en cualquier tipo de instrumento ya sea de tasa fija, flotante o real.

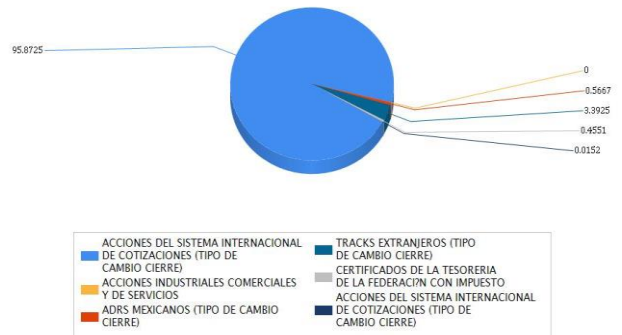
- d) Tendrá como objetivo de rendimiento el Índice S&P Global BMI, que puede consultarse en la página S&P Global BMI | S&P Dow Jones Indices (spglobal.com)
- e) No podrá invertir en valores emitidos por entidades pertenecientes al mismo consorcio o grupo empresarial al que la operadora pertenece.
- f) Podrá celebrar operaciones de préstamo de valores, con certificados bursátiles fiduciarios indizados, pero no con instrumentos financieros derivados, valores estructurados ni valores respaldados por activos.

**Composición de la cartera de inversión:**

Principales inversiones al mes de mayo 2026

Clave de Pizarra	Activo objeto de inversión			Monto	%
	Emisora	Subyacente	Tipo		
TSM N	TSM	No aplica	Variable	21,252,721.00	5.84
AMZN *	AMZN	No aplica	Variable	14,458,901.00	3.98
GOOGL *	GOOG	No aplica	Variable	13,684,902.00	3.76
AMAT *	AMAT	No aplica	Variable	13,423,027.00	3.69
BIL *	BIL	Renta fija	Variable	12,336,873.00	3.39
MSFT *	MSFT	No aplica	Variable	12,179,242.00	3.35
MITSN	MITSN	No aplica	Variable	11,884,003.00	3.27
KEYS *	KEYS	No aplica	Variable	11,387,218.00	3.13
NVDA *	NVDA	No aplica	Variable	10,632,092.00	2.92
FANU N	FANU	No aplica	Variable	9,969,124.00	2.74
<b>Cartera Total</b>				<b>131,208,103.00</b>	<b>36.07</b>

**Por sector de actividad económica**



Comisiones y Remuneraciones por la prestación de servicios  
Pagadas por el cliente:

Concepto	Serie "B02"		Serie "B0" (serie más representativa)	
	%	\$	%	\$
Compra de acciones (hasta el porcentaje por operación)	0.75%		0.75%	
Venta de acciones (hasta el porcentaje por operación)	0.75%		0.75%	

Pagadas por el fondo de inversión:

Concepto	Serie "B02"		Serie "B0" (Serie más representativa)	
	%	\$	%	\$
Administración de activos	0.60000	6.00000	0.60000	6.00000
Administración de activos / sobre desempeño	N/A		N/A	
Distribución de acciones	0.60000	6.00000	1.40000	14.00000
Valuación de acciones	0.01255	0.12550	0.01255	0.12550
Depósito de acciones	N/A		N/A	
Depósito de activos objeto de inversión	0.01961	0.19610	0.01961	0.19610
Contabilidad	0.04605	0.46049	0.04605	0.46049
Otros*	0.17051	1.70505	0.17051	1.70505
<b>Total</b>		<b>14.48714</b>		<b>22.48714</b>

\* Comisión por Intermediación/Proveeduría de Precios

Los % y \$ de las comisiones se presentan anualizados, considerando una inversión de \$1,000.00.

Información sobre comisiones y remuneraciones

Las comisiones por compra y venta de acciones pueden disminuir el monto total de su inversión. Esto implica que usted recibiría un monto menor después de una operación. Lo anterior, junto con las comisiones pagadas por el fondo, representa una reducción del rendimiento total que recibiría por su inversión en el fondo.

Algunos prestadores de servicios pueden establecer acuerdos con el fondo y ofrecerle descuentos por sus servicios. Para conocer de su existencia y el posible beneficio para usted, pregunte a su distribuidor.

El prospecto de información contiene un mayor detalle de los conflictos de interés a los que pudiera estar sujeto.

Políticas para la compra-venta de acciones

Plazo mínimo de permanencia	N/A	Liquidez	Diaria.
Recepción de órdenes	Todos los días hábiles.	Horario	8:45 - 13:45
Ejecución de operaciones	El mismo día de recepción de la solicitud	Límites de recompra	Consultar el inciso b) del punto 2 del Prospecto Genérico
Liquidación de operaciones	72 hrs. a partir de la ejecución de las mismas	Diferencia*	No se ha aplicado diferencial alguno en el último año

El fondo de inversión ante condiciones desordenadas de mercado u operaciones inusuales podrá aplicar a las operaciones de compraventa de sus acciones, un diferencial sobre el precio actualizado de valuación de dichas acciones, que haya determinado previamente, y conservarlo a favor de los inversionistas que permanecen en el fondo.

Prestadores de servicios

Operadora	GBM Administradora de Activos, S.A. de C.V., Sociedad Operadora de Fondos de Inversión
Distribuidoras	Integrales: GBM ADMINISTRADORA DE ACTIVOS, S.A. DE C.V. SOCIEDAD OPERADORA DE FONDOS DE INVERSION; GRUPO BURSÁTIL MEXICANO, S.A. DE C.V. CASA DE BOLSA
Valuadora	Operadora Covaf, S.A. de C.V., Sociedad Operadora Limitada de Fondos de Inversión
Institución calificador de valores	N/A

Centro de atención al inversionista

Contacto	Centro de Atención a Clientes
Número Telefónico	01800-717-7480
Horario	8:45 - 13:45

Páginas electrónicas

Operadora	<a href="http://www.gbmfondos.com.mx">www.gbmfondos.com.mx</a>
Distribuidora(s)	<a href="http://www.gbm.com.mx">www.gbm.com.mx</a>

Advertencias

Las inversiones realizadas en el fondo de inversión no se encuentran protegidas ni garantizadas por el Gobierno Federal ni las entidades de la administración pública paraestatal.

La autorización de los prospectos de información al público inversionista no implica certificación sobre la bondad de las acciones que emitan o sobre la solvencia, liquidez, calidad crediticia o desempeño futuro de los fondos, ni de los Activos Objeto de Inversión que conforman su cartera.

Ningún intermediario financiero, apoderado para celebrar operaciones con el público, o cualquier otra persona, está autorizado para proporcionar información o hacer declaración alguna adicional al contenido del presente documento o el prospecto de información al público inversionista, por lo que deberán entenderse como no autorizadas por el fondo.

Para mayor información, visitar la página electrónica de nuestra operadora y/o distribuidora(s), donde podrá consultar el prospecto de información al público inversionista del fondo, así como la información actualizada sobre la cartera de inversión del fondo.

El presente documento y el prospecto de información al público inversionista son los únicos documentos de venta que reconoce el fondo de inversión como válidos.

**DOCUMENTO CON INFORMACION CLAVE PARA LA INVERSION**

GBM INSTRUMENTOS BURSÁTILES, S.A. DE C.V. FONDO DE INVERSION DE RENTA VARIABLE administrado por GBM Administradora de Activos, S.A. de C.V., Sociedad Operadora de Fondos de Inversión

Tipo	Fondo de Inversión de Renta Variable	Series Accionarias	Series BOS	Posibles Adquirentes	Personas físicas con residencia fiscal en México Ver apartado 2. Inciso a) del prospecto	Montos Mínimos de Inversión (\$)	N/A
<b>Categoría RVDIS</b>	Discrecional						
<b>Clave de Pizarra</b>	GBMAAA						
<b>Fecha de Autorización</b>	23 de abril de 2025.						

**Importante:** El valor de un fondo de inversión, cualquiera que sea su política de inversión, está sujeta a la fluctuación de los mercados, por lo que el inversionista puede obtener ganancias y pérdidas. Por su grado de especialización este fondo se recomienda para inversionistas con amplios conocimientos financieros.

**Objetivo de Inversión:**

Invertir en acciones de Estados Unidos, listadas en SIC, específicamente en aquellas empresas a la vanguardia en innovación tecnológica a nivel mundial y con potencial de crecimiento de largo plazo, así como en ETF's y/o Trac's, ambos referenciados a los índices antes mencionados que serán seleccionados dentro de aquellas empresas que presenten modelos de negocio preparados para beneficiarse de cambios estructurales disruptivos en el largo plazo, sin limitaciones geográficas ni sectoriales. También invertirá en mercado de dinero y valores de deuda. Se recomienda un horizonte de inversión de más de un año.

**Información Relevante:** No se cuenta con información relevante. Los fondos de inversión no cuentan con asamblea de accionistas, consejo de administración o comisario: las funciones de la asamblea de accionistas, así como las actividades del consejo de administración están encomendadas a GBM Administradora de Activos, S.A. de C.V., Sociedad Operadora de Fondos de Inversión. La vigilancia del Fondo de inversión está asignada al contralor normativo de dicha sociedad operadora.

**Valor en Riesgo (VaR) de la cartera de inversión respecto de sus activos netos:** 5.08% con una probabilidad de 95% horizonte a 1 día.

La pérdida que en un escenario pesimista (1 en 100 veces) puede enfrentar el fondo de inversión en un lapso de un día, es de 50.80 pesos por cada 1000 invertidos. **(Este dato es solo una estimación, las expectativas de pérdida podrían ser mayores, incluso por el monto total de la inversión realizada. La información de valor en riesgo es válida únicamente en condiciones de mercado normales.)**

**Desempeño histórico**

Serie "BOS": S&P Global BMI

	Ultimo Mes	Últimos 3 meses	Últimos 12 meses	Año 2023	Año 2024	Año 2025
<b>Rendimiento Bruto</b>	3.815%	4.914%	2.141%	N/D	N/D	N/D
<b>Rendimiento Neto</b>	3.798%	4.897%	2.124%	N/D	N/D	N/D
<b>Tasa libre de Riesgo</b>	10.430%	10.430%	10.430%	10.403%	10.597%	10.430%

El rendimiento neto es después de comisiones y el que obtuvo el inversionista en el período.

\* La tasa libre de riesgo es una tasa que no incluye descuentos por comisiones o cualquier otro gasto.

El desempeño del fondo en el pasado, no necesariamente es indicativo del desempeño que tendrá en el futuro.

**Régimen y política de inversión:**

- El fondo seguirá una estrategia de inversión activa.
- La inversión en acciones, ETF's y/o Trac's listados en el SIC será de entre 50% y 100%; la inversión en ETF's o TRAC's equivalentes a deuda, mercado de dinero serán entre 0% y 50%.
- Utilizaremos el análisis fundamental y técnico para encontrar el mejor momento de entrada y salida para las inversiones en sectores disruptivos representados por el Índice S&P Global BMI, entre otros. Tanto las acciones, como los ETF's y/o TRAC's estarán inscritos en el SIC. El fondo podrá invertir en ETF's equivalentes a deuda o mercado de dinero.

Las inversiones en deuda serán de corto plazo y de alta calidad, es decir, superiores a A en escala local y que el promedio ponderado de revisión de tasa no será mayor a 180 días y estarán conformadas por una mezcla de valores gubernamentales, federales, estatales y municipales. Se podrá invertir en cualquier tipo de instrumento ya sea de tasa fija, flotante o real.

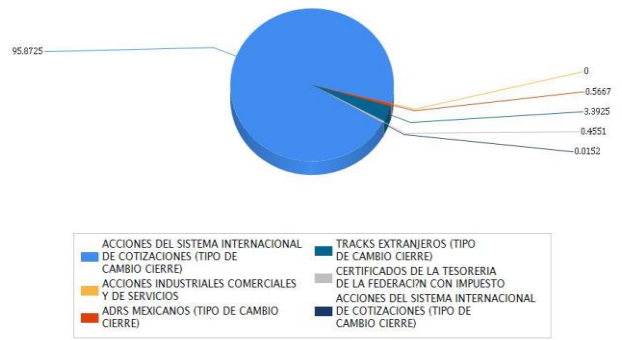
- Tendrá como objetivo de rendimiento el Índice S&P Global BMI, que puede consultarse en la página S&P Global BMI | S&P Dow Jones Indices (spglobal.com)
- No podrá invertir en valores emitidos por entidades pertenecientes al mismo consorcio o grupo empresarial al que la operadora pertenece.
- Podrá celebrar operaciones de préstamo de valores, con certificados bursátiles fiduciarios indizados, pero no con instrumentos financieros derivados, valores estructurados ni valores respaldados por activos.

**Composición de la cartera de inversión:**

Principales inversiones al mes de mayo 2026

Clave de Pizarra	Activo objeto de inversión			Monto	%
	Emisora	Subyacente	Tipo		
TSM N	TSM	No aplica	Variable	21,252,721.00	5.84
AMZN *	AMZN	No aplica	Variable	14,458,901.00	3.98
GOOGL *	GOOG	No aplica	Variable	13,684,902.00	3.76
AMAT *	AMAT	No aplica	Variable	13,423,027.00	3.69
BIL *	BIL	Renta fija	Variable	12,336,873.00	3.39
MSFT *	MSFT	No aplica	Variable	12,179,242.00	3.35
MITN	MITN	No aplica	Variable	11,884,003.00	3.27
KEYS *	KEYS	No aplica	Variable	11,387,218.00	3.13
NVDA *	NVDA	No aplica	Variable	10,632,092.00	2.92
FANU N	FANU	No aplica	Variable	9,969,124.00	2.74
<b>Cartera Total</b>				<b>131,208,103.00</b>	<b>36.07</b>

**Por sector de actividad económica**



Comisiones y Remuneraciones por la prestación de servicios  
Pagadas por el cliente:

Concepto	Serie "BOS"		Serie "BO" (serie más representativa)	
	%	\$	%	\$
Compra de acciones (hasta el porcentaje por operación)	0.75%		0.75%	
Venta de acciones (hasta el porcentaje por operación)	0.75%		0.75%	

Pagadas por el fondo de inversión:

Concepto	Serie "BOS"		Serie "BO" (Serie más representativa)	
	%	\$	%	\$
Administración de activos	0.65000	6.50000	0.60000	6.00000
Administración de activos / sobre desempeño	N/A		N/A	
Distribución de acciones	0.00000		1.40000	14.00000
Valuación de acciones	0.01255	0.12550	0.01255	0.12550
Depósito de acciones	N/A		N/A	
Depósito de activos objeto de inversión	0.01961	0.19610	0.01961	0.19610
Contabilidad	0.04605	0.46049	0.04605	0.46049
Otros*	0.17051	1.70505	0.17051	1.70505
<b>Total</b>		<b>8.98714</b>		<b>22.48714</b>

\* Comisión por Intermediación/Proveeduría de Precios

Los % y \$ de las comisiones se presentan anualizados, considerando una inversión de \$1,000.00.

Información sobre comisiones y remuneraciones

Las comisiones por compra y venta de acciones pueden disminuir el monto total de su inversión. Esto implica que usted recibiría un monto menor después de una operación. Lo anterior, junto con las comisiones pagadas por el fondo, representa una reducción del rendimiento total que recibiría por su inversión en el fondo.

Algunos prestadores de servicios pueden establecer acuerdos con el fondo y ofrecerle descuentos por sus servicios. Para conocer de su existencia y el posible beneficio para usted, pregunte a su distribuidor.

El prospecto de información contiene un mayor detalle de los conflictos de interés a los que pudiera estar sujeto.

Políticas para la compra-venta de acciones

Plazo mínimo de permanencia	N/A	Liquidez	Diaria.
Recepción de órdenes	Todos los días hábiles.	Horario	8:45 - 13:45
Ejecución de operaciones	El mismo día de recepción de la solicitud	Límites de recompra	Consultar el inciso b) del punto 2 del Prospecto Genérico
Liquidación de operaciones	72 hrs. a partir de la ejecución de las mismas	Diferencia*	No se ha aplicado diferencial alguno en el último año

El fondo de inversión ante condiciones desordenadas de mercado u operaciones inusuales podrá aplicar a las operaciones de compraventa de sus acciones, un diferencial sobre el precio actualizado de valuación de dichas acciones, que haya determinado previamente, y conservarlo a favor de los inversionistas que permanecen en el fondo.

Prestadores de servicios

Operadora	GBM Administradora de Activos, S.A. de C.V., Sociedad Operadora de Fondos de Inversión
Distribuidoras	Integrales: GBM ADMINISTRADORA DE ACTIVOS, S.A. DE C.V. SOCIEDAD OPERADORA DE FONDOS DE INVERSION; GRUPO BURSÁTIL MEXICANO, S.A. DE C.V. CASA DE BOLSA
Valuadora	Operadora Covaf, S.A. de C.V., Sociedad Operadora Limitada de Fondos de Inversión
Institución calificador de valores	N/A

Centro de atención al inversionista

Contacto	Centro de Atención a Clientes
Número Telefónico	01800-717-7480
Horario	8:45 - 13:45

Páginas electrónicas

Operadora	<a href="http://www.gbmfondos.com.mx">www.gbmfondos.com.mx</a>
Distribuidora(s)	<a href="http://www.gbm.com.mx">www.gbm.com.mx</a>

Advertencias

Las inversiones realizadas en el fondo de inversión no se encuentran protegidas ni garantizadas por el Gobierno Federal ni las entidades de la administración pública paraestatal.

La autorización de los prospectos de información al público inversionista no implica certificación sobre la bondad de las acciones que emitan o sobre la solvencia, liquidez, calidad crediticia o desempeño futuro de los fondos, ni de los Activos Objeto de Inversión que conforman su cartera.

Ningún intermediario financiero, apoderado para celebrar operaciones con el público, o cualquier otra persona, está autorizado para proporcionar información o hacer declaración alguna adicional al contenido del presente documento o el prospecto de información al público inversionista, por lo que deberán entenderse como no autorizadas por el fondo.

Para mayor información, visitar la página electrónica de nuestra operadora y/o distribuidora(s), donde podrá consultar el prospecto de información al público inversionista del fondo, así como la información actualizada sobre la cartera de inversión del fondo.

El presente documento y el prospecto de información al público inversionista son los únicos documentos de venta que reconoce el fondo de inversión como válidos.

**DOCUMENTO CON INFORMACION CLAVE PARA LA INVERSION**

GBM INSTRUMENTOS BURSÁTILES, S.A. DE C.V. FONDO DE INVERSION DE RENTA VARIABLE administrado por GBM Administradora de Activos, S.A. de C.V., Sociedad Operadora de Fondos de Inversión

Tipo	Fondo de Inversión de Renta Variable	Serie Accionarias	Posibles Adquirentes	Montos Mínimos de Inversión (\$)
<b>Categoría RVDIS</b>	Discrecional	Serie BFF	Fondos de inversión de renta variable administrados por GBM Administradora de Activos, SOFI Ver apartado 2. Inciso a) del prospecto	N/A
<b>Clave de Pizarra</b>	GBMAAA			
<b>Fecha de Autorización</b>	23 de abril de 2025.			

**Importante: El valor de un fondo de inversión, cualquiera que sea su política de inversión, está sujeta a la fluctuación de los mercados, por lo que el inversionista puede obtener ganancias y pérdidas. Por su grado de especialización este fondo se recomienda para inversionistas con amplios conocimientos financieros.**

**Objetivo de Inversión:**

Invertir en acciones de Estados Unidos, listadas en SIC, específicamente en aquellas empresas a la vanguardia en innovación tecnológica a nivel mundial y con potencial de crecimiento de largo plazo, así como en ETF's y/o Trac's, ambos referenciados a los índices antes mencionados que serán seleccionados dentro de aquellas empresas que presenten modelos de negocio preparados para beneficiarse de cambios estructurales disruptivos en el largo plazo, sin limitaciones geográficas ni sectoriales. También invertirá en mercado de dinero y valores de deuda. Se recomienda un horizonte de inversión de más de un año

**Información Relevante:** No se cuenta con información relevante. Los fondos de inversión no cuentan con asamblea de accionistas, consejo de administración o comisario: las funciones de la asamblea de accionistas, así como las actividades del consejo de administración están encomendadas a GBM Administradora de Activos, S.A. de C.V., Sociedad Operadora de Fondos de Inversión. La vigilancia del Fondo de inversión está asignada al contralor normativo de dicha sociedad operadora.

**Valor en Riesgo (VaR) de la cartera de inversión respecto de sus activos netos:** 5.08% con una probabilidad de 95% horizonte a 1 día.

La pérdida que en un escenario pesimista (1 en 100 veces) puede enfrentar el fondo de inversión en un lapso de un día, es de 50.80 pesos por cada 1000 invertidos. **(Este dato es solo una estimación, las expectativas de pérdida podrían ser mayores, incluso por el monto total de la inversión realizada. La información de valor en riesgo es válida únicamente en condiciones de mercado normales.)**

**Desempeño histórico**

Serie "BFF": S&P Global BMI

	Último Mes	Últimos 3 meses	Últimos 12 meses	Año 2023	Año 2024	Año 2025
<b>Rendimiento Bruto</b>	N/D	N/D	N/D	N/D	N/D	N/D
<b>Rendimiento Neto</b>	N/D	N/D	N/D	N/D	N/D	N/D
<b>Tasa libre de Riesgo</b>	10.430%	10.430%	10.430%	10.403%	10.597%	10.430%

El rendimiento neto es después de comisiones y el que obtuvo el inversionista en el período.

\* La tasa libre de riesgo es una tasa que no incluye descuentos por comisiones o cualquier otro gasto.

El desempeño del fondo en el pasado, no necesariamente es indicativo del desempeño que tendrá en el futuro.

**Régimen y política de inversión:**

- El fondo seguirá una estrategia de inversión activa.
- La inversión en acciones, ETF's y/o Trac's listados en el SIC será de entre 50% y 100%; la inversión en ETF's o TRAC's equivalentes a deuda, mercado de dinero serán entre 0% y 50%.
- Utilizaremos el análisis fundamental y técnico para encontrar el mejor momento de entrada y salida para las inversiones en sectores disruptivos representados por el Índice S&P Global BMI, entre otros. Tanto las acciones, como los ETF's y/o TRAC's estarán inscritos en el SIC. El fondo podrá invertir en ETF's equivalentes a deuda o mercado de dinero.

Las inversiones en deuda serán de corto plazo y de alta calidad, es decir, superiores a A en escala local y que el promedio ponderado de revisión de tasa no será mayor a 180 días y estarán conformadas por una mezcla de valores gubernamentales, federales, estatales y municipales. Se podrá invertir en cualquier tipo de instrumento ya sea de tasa fija, flotante o real.

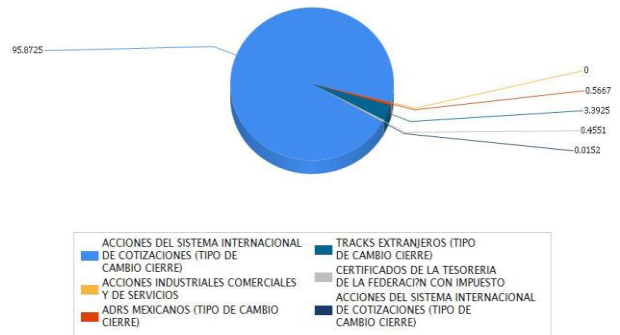
- Tendrá como objetivo de rendimiento el Índice S&P Global BMI, que puede consultarse en la página S&P Global BMI | S&P Dow Jones Indices (spglobal.com)
- No podrá invertir en valores emitidos por entidades pertenecientes al mismo consorcio o grupo empresarial al que la operadora pertenece hasta el 20% del total de activos.
- Podrá celebrar operaciones de préstamo de valores, con certificados bursátiles fiduciarios indizados, pero no con instrumentos financieros derivados, valores estructurados ni valores respaldados por activos.

**Composición de la cartera de inversión:**

Principales inversiones al mes de mayo 2026

Clave de Pizarra	Activo objeto de inversión			Monto	%
	Emisora	Subyacente	Tipo		
TSM N	TSM	No aplica	Variable	21,252,721.00	5.84
AMZN *	AMZN	No aplica	Variable	14,458,901.00	3.98
GOOGL *	GOOG	No aplica	Variable	13,684,902.00	3.76
AMAT *	AMAT	No aplica	Variable	13,423,027.00	3.69
BIL *	BIL	Renta fija	Variable	12,336,873.00	3.39
MSFT *	MSFT	No aplica	Variable	12,179,242.00	3.35
MITN	MITN	No aplica	Variable	11,884,003.00	3.27
KEYS *	KEYS	No aplica	Variable	11,387,218.00	3.13
NVDA *	NVDA	No aplica	Variable	10,632,092.00	2.92
FANU N	FANU	No aplica	Variable	9,969,124.00	2.74
<b>Cartera Total</b>				<b>131,208,103.00</b>	<b>36.07</b>

**Por sector de actividad económica**



## Comisiones y Remuneraciones por la prestación de servicios

Pagadas por el cliente:

Concepto	Serie "BFF"		Serie "BO" (serie más representativa)	
	%	\$	%	\$
Compra de acciones (hasta el porcentaje por operación)	0.75%		0.75%	
Venta de acciones (hasta el porcentaje por operación)	0.75%		0.75%	

Pagadas por el fondo de inversión:

Concepto	Serie "BFF"		Serie "BO" (Serie más representativa)	
	%	\$	%	\$
Administración de activos	0.00000		0.60000	6.00000
Administración de activos / sobre desempeño	N/A		N/A	
Distribución de acciones	0.00000		1.40000	14.00000
Valuación de acciones	0.01255	0.12550	0.01255	0.12550
Depósito de acciones	N/A		N/A	
Depósito de activos objeto de inversión	0.01961	0.19610	0.01961	0.19610
Contabilidad	0.04605	0.46049	0.04605	0.46049
Otros*	0.17051	1.70505	0.17051	1.70505
<b>Total</b>		<b>2.48714</b>		<b>22.48714</b>

\* Comisión por Intermediación/Proveeduría de Precios

Los % y \$ de las comisiones se presentan anualizados, considerando una inversión de \$1,000.00.

## Información sobre comisiones y remuneraciones

Las comisiones por compra y venta de acciones, pueden disminuir el monto total de su inversión. Esto implica que usted recibiría un monto menor después de una operación. Lo anterior, junto con las comisiones pagadas por el fondo, representa una reducción del rendimiento total que recibiría por su inversión en el fondo.

Algunos prestadores de servicios pueden establecer acuerdos con el fondo y ofrecerle descuentos por sus servicios. Para conocer de su existencia y el posible beneficio para usted, pregunte a su distribuidor.

El prospecto de información contiene un mayor detalle de los conflictos de interés a los que pudiera estar sujeto.

## Políticas para la compra-venta de acciones

Plazo mínimo de permanencia	N/A	Liquidez	Diaria.
Recepción de órdenes	Todos los días hábiles.	Horario	8:45 - 13:45
Ejecución de operaciones	El mismo día de recepción de la solicitud	Límites de recompra	Consultar el inciso b) del punto 2 del Prospecto Genérico
Liquidación de operaciones	72 hrs. a partir de la ejecución de las mismas	Diferencia*	No se ha aplicado diferencial alguno en el último año

El fondo de inversión ante condiciones desordenadas de mercado u operaciones inusuales, podrá aplicar a las operaciones de compraventa de sus acciones, un diferencial sobre el precio actualizado de valuación de dichas acciones, que haya determinado previamente, y conservarlo a favor de los inversionistas que permanecen en el fondo.

## Prestadores de servicios

Operadora	GBM Administradora de Activos, S.A. de C.V., Sociedad Operadora de Fondos de Inversión
Distribuidoras	Integrales: GBM ADMINISTRADORA DE ACTIVOS, S.A. DE C.V. SOCIEDAD OPERADORA DE FONDOS DE INVERSION; GRUPO BURSÁTIL MEXICANO, S.A. DE C.V. CASA DE BOLSA
Valuadora	Operadora Covaf, S.A. de C.V., Sociedad Operadora Limitada de Fondos de Inversión
Institución calificadora de valores	N/A

## Centro de atención al inversionista

Contacto	Centro de Atención a Clientes
Número Telefónico	01800-717-7480
Horario	8:45 - 13:45

## Páginas electrónicas

Operadora	<a href="http://www.gbmfondos.com.mx">www.gbmfondos.com.mx</a>
Distribuidora(s)	<a href="http://www.gbm.com.mx">www.gbm.com.mx</a>

## Advertencias

Las inversiones realizadas en el fondo de inversión no se encuentran protegidas ni garantizadas por el Gobierno Federal ni las entidades de la administración pública paraestatal.

La autorización de los prospectos de información al público inversionista no implica certificación sobre la bondad de las acciones que emitan o sobre la solvencia, liquidez, calidad crediticia o desempeño futuro de los fondos, ni de los Activos Objeto de Inversión que conforman su cartera.

Ningún intermediario financiero, apoderado para celebrar operaciones con el público, o cualquier otra persona, está autorizado para proporcionar información o hacer declaración alguna adicional al contenido del presente documento o el prospecto de información al público inversionista, por lo que deberán entenderse como no autorizadas por el fondo.

Para mayor información, visitar la página electrónica de nuestra operadora y/o distribuidora(s), donde podrá consultar el prospecto de información al público inversionista del fondo, así como la información actualizada sobre la cartera de inversión del fondo.

El presente documento y el prospecto de información al público inversionista son los únicos documentos de venta que reconoce el fondo de inversión como válidos.

**DOCUMENTO CON INFORMACION CLAVE PARA LA INVERSION**

GBM INSTRUMENTOS BURSÁTILES, S.A. DE C.V. FONDO DE INVERSION DE RENTA VARIABLE administrado por GBM Administradora de Activos, S.A. de C.V., Sociedad Operadora de Fondos de Inversión

Tipo	Fondo de Inversión de Renta Variable	Serie Accionarias	Posibles Adquirentes	Montos Mínimos de Inversión (\$)
<b>Categoría RVDIS</b>	Discrecional	Serie BFFE	Fondos de inversión Ver apartado 2.	N/A
<b>Clave de Pizarra</b>	GBMAAA		Inciso a) del prospecto	
<b>Fecha de Autorización</b>	23 de abril de 2025.			

**Importante:** El valor de un fondo de inversión, cualquiera que sea su política de inversión, está sujeta a la fluctuación de los mercados, por lo que el inversionista puede obtener ganancias y pérdidas. Por su grado de especialización este fondo se recomienda para inversionistas con amplios conocimientos financieros.

**Objetivo de Inversión:**

Invertir en acciones de Estados Unidos, listadas en SIC, específicamente en aquellas empresas a la vanguardia en innovación tecnológica a nivel mundial y con potencial de crecimiento de largo plazo, así como en ETF's y/o Trac's, ambos referenciados a los índices antes mencionados que serán seleccionados dentro de aquellas empresas que presenten modelos de negocio preparados para beneficiarse de cambios estructurales disruptivos en el largo plazo, sin limitaciones geográficas ni sectoriales. También invertirá en mercado de dinero y valores de deuda. Se recomienda un horizonte de inversión de más de un año

**Información Relevante:** No se cuenta con información relevante. Los fondos de inversión no cuentan con asamblea de accionistas, consejo de administración o comisario: las funciones de la asamblea de accionistas, así como las actividades del consejo de administración están encomendadas a GBM Administradora de Activos, S.A. de C.V., Sociedad Operadora de Fondos de Inversión. La vigilancia del Fondo de inversión está asignada al contralor normativo de dicha sociedad operadora.

**Valor en Riesgo (VaR) de la cartera de inversión respecto de sus activos netos:** 5.08% con una probabilidad de 95% horizonte a 1 día.

La pérdida que en un escenario pesimista (1 en 100 veces) puede enfrentar el fondo de inversión en un lapso de un día, es de 50.80 pesos por cada 1000 invertidos. **(Este dato es solo una estimación, las expectativas de pérdida podrían ser mayores, incluso por el monto total de la inversión realizada. La información de valor en riesgo es válida únicamente en condiciones de mercado normales.)**

**Desempeño histórico**

Serie "BFFE": S&P Global BMI

	Último Mes	Últimos 3 meses	Últimos 12 meses	Año 2023	Año 2024	Año 2025
<b>Rendimiento Bruto</b>	N/D	N/D	N/D	N/D	N/D	N/D
<b>Rendimiento Neto</b>	N/D	N/D	N/D	N/D	N/D	N/D
<b>Tasa libre de Riesgo</b>	10.430%	10.430%	10.430%	10.403%	10.597%	10.430%

El rendimiento neto es después de comisiones y el que obtuvo el inversionista en el período.

\* La tasa libre de riesgo es una tasa que no incluye descuentos por comisiones o cualquier otro gasto.

El desempeño del fondo en el pasado, no necesariamente es indicativo del desempeño que tendrá en el futuro.

**Régimen y política de inversión:**

- El fondo seguirá una estrategia de inversión activa.
- La inversión en acciones, ETF's y/o Trac's listados en el SIC será de entre 50% y 100%; la inversión en ETF's o TRAC's equivalentes a deuda, mercado de dinero serán entre 0% y 50%.
- Utilizaremos el análisis fundamental y técnico para encontrar el mejor momento de entrada y salida para las inversiones en sectores disruptivos representados por el índice S&P Global BMI, entre otros. Tanto las acciones, como los ETF's y/o TRAC's estarán inscritos en el SIC. El fondo podrá invertir en ETF's equivalentes a deuda o mercado de dinero.

Las inversiones en deuda serán de corto plazo y de alta calidad, es decir, superiores a A en escala local y que el promedio ponderado de revisión de tasa no será mayor a 180 días y estarán conformadas por una mezcla de valores gubernamentales, federales, estatales y municipales. Se podrá invertir en cualquier tipo de instrumento ya sea de tasa fija, flotante o real.

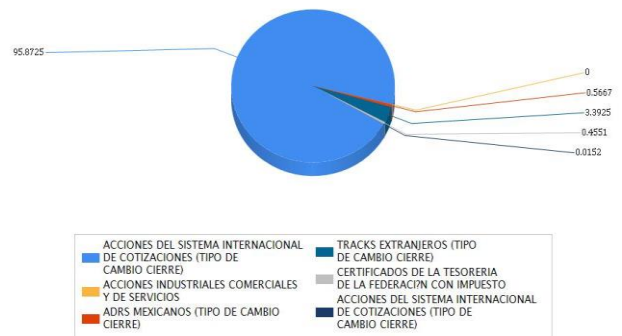
- Tendrá como objetivo de rendimiento el Índice S&P Global BMI, que puede consultarse en la página S&P Global BMI | S&P Dow Jones Indices (spglobal.com)
- No podrá invertir en valores emitidos por entidades pertenecientes al mismo consorcio o grupo empresarial al que la operadora pertenece hasta el 20% del total de activos.
- Podrá celebrar operaciones de préstamo de valores, con certificados bursátiles fiduciarios indizados, pero no con instrumentos financieros derivados, valores estructurados ni valores respaldados por activos.

**Composición de la cartera de inversión:**

Principales inversiones al mes de mayo 2026

Clave de Pizarra	Activo objeto de inversión			Monto	%
	Emisora	Subyacente	Tipo		
TSM N	TSM	No aplica	Variable	21,252,721.00	5.84
AMZN *	AMZN	No aplica	Variable	14,458,901.00	3.98
GOOGL *	GOOG	No aplica	Variable	13,684,902.00	3.76
AMAT *	AMAT	No aplica	Variable	13,423,027.00	3.69
BIL *	BIL	Renta fija	Variable	12,336,873.00	3.39
MSFT *	MSFT	No aplica	Variable	12,179,242.00	3.35
MITSN	MITSN	No aplica	Variable	11,884,003.00	3.27
KEYS *	KEYS	No aplica	Variable	11,387,218.00	3.13
NVDA *	NVDA	No aplica	Variable	10,632,092.00	2.92
FANUN	FANUN	No aplica	Variable	9,969,124.00	2.74
<b>Cartera Total</b>				<b>131,208,103.00</b>	<b>36.07</b>

**Por sector de actividad económica**



## Comisiones y Remuneraciones por la prestación de servicios

Pagadas por el cliente:

Concepto	Serie "BFFE"		Serie "BO" (serie más representativa)	
	%	\$	%	\$
Compra de acciones (hasta el porcentaje por operación)	0.75%		0.75%	
Venta de acciones (hasta el porcentaje por operación)	0.75%		0.75%	

Pagadas por el fondo de inversión:

Concepto	Serie "BFFE"		Serie "BO" (Serie más representativa)	
	%	\$	%	\$
Administración de activos	0.65000	6.50000	0.60000	6.00000
Administración de activos / sobre desempeño	N/A		N/A	
Distribución de acciones	0.00000		1.40000	14.00000
Valuación de acciones	0.01255	0.12550	0.01255	0.12550
Depósito de acciones	N/A		N/A	
Depósito de activos objeto de inversión	0.01961	0.19610	0.01961	0.19610
Contabilidad	0.04605	0.46049	0.04605	0.46049
Otros*	0.17051	1.70505	0.17051	1.70505
<b>Total</b>		<b>8.98714</b>		<b>22.48714</b>

\* Comisión por Intermediación/Proveeduría de Precios

Los % y \$ de las comisiones se presentan anualizados, considerando una inversión de \$1,000.00.

## Información sobre comisiones y remuneraciones

Las comisiones por compra y venta de acciones, pueden disminuir el monto total de su inversión. Esto implica que usted recibiría un monto menor después de una operación. Lo anterior, junto con las comisiones pagadas por el fondo, representa una reducción del rendimiento total que recibiría por su inversión en el fondo.

Algunos prestadores de servicios pueden establecer acuerdos con el fondo y ofrecerle descuentos por sus servicios. Para conocer de su existencia y el posible beneficio para usted, pregunte a su distribuidor.

El prospecto de información contiene un mayor detalle de los conflictos de interés a los que pudiera estar sujeto.

## Políticas para la compra-venta de acciones

Plazo mínimo de permanencia	N/A	Liquidez	Diaria.
Recepción de órdenes	Todos los días hábiles.	Horario	8:45 - 13:45
Ejecución de operaciones	El mismo día de recepción de la solicitud	Límites de recompra	Consultar el inciso b) del punto 2 del Prospecto Genérico
Liquidación de operaciones	72 hrs. a partir de la ejecución de las mismas	Diferencia*	No se ha aplicado diferencial alguno en el último año

El fondo de inversión ante condiciones desordenadas de mercado u operaciones inusuales, podrá aplicar a las operaciones de compraventa de sus acciones, un diferencial sobre el precio actualizado de valuación de dichas acciones, que haya determinado previamente, y conservarlo a favor de los inversionistas que permanecen en el fondo.

## Prestadores de servicios

Operadora	GBM Administradora de Activos, S.A. de C.V., Sociedad Operadora de Fondos de Inversión
Distribuidoras	Integrales: GBM ADMINISTRADORA DE ACTIVOS, S.A. DE C.V. SOCIEDAD OPERADORA DE FONDOS DE INVERSION; GRUPO BURSÁTIL MEXICANO, S.A. DE C.V. CASA DE BOLSA
Valuadora	Operadora Covaf, S.A. de C.V., Sociedad Operadora Limitada de Fondos de Inversión
Institución calificador de valores	N/A

## Centro de atención al inversionista

Contacto	Centro de Atención a Clientes
Número Telefónico	01800-717-7480
Horario	8:45 - 13:45

## Páginas electrónicas

Operadora	<a href="http://www.gbmfondos.com.mx">www.gbmfondos.com.mx</a>
Distribuidora(s)	<a href="http://www.gbm.com.mx">www.gbm.com.mx</a>

## Advertencias

Las inversiones realizadas en el fondo de inversión no se encuentran protegidas ni garantizadas por el Gobierno Federal ni las entidades de la administración pública paraestatal.

La autorización de los prospectos de información al público inversionista no implica certificación sobre la bondad de las acciones que emitan o sobre la solvencia, liquidez, calidad crediticia o desempeño futuro de los fondos, ni de los Activos Objeto de Inversión que conforman su cartera.

Ningún intermediario financiero, apoderado para celebrar operaciones con el público, o cualquier otra persona, está autorizado para proporcionar información o hacer declaración alguna adicional al contenido del presente documento o el prospecto de información al público inversionista, por lo que deberán entenderse como no autorizadas por el fondo.

Para mayor información, visitar la página electrónica de nuestra operadora y/o distribuidora(s), donde podrá consultar el prospecto de información al público inversionista del fondo, así como la información actualizada sobre la cartera de inversión del fondo.

El presente documento y el prospecto de información al público inversionista son los únicos documentos de venta que reconoce el fondo de inversión como válidos.

**DOCUMENTO CON INFORMACION CLAVE PARA LA INVERSION**

GBM INSTRUMENTOS BURSÁTILES, S.A. DE C.V. FONDO DE INVERSION DE RENTA VARIABLE administrado por GBM Administradora de Activos, S.A. de C.V., Sociedad Operadora de Fondos de Inversión

Tipo	Fondo de Inversión de Renta Variable	Series Accionarias	Posibles Adquirentes	Montos Mínimos de Inversión (\$)
<b>Categoría RVDIS</b>	Discrecional	Serie BM	Personas morales con residencia fiscal en México	N/A
<b>Clave de Pizarra</b>	GBMAAA		Ver apartado 2. Inciso a) del prospecto	
<b>Fecha de Autorización</b>	23 de abril de 2025.			

**Importante:** El valor de un fondo de inversión, cualquiera que sea su política de inversión, está sujeta a la fluctuación de los mercados, por lo que el inversionista puede obtener ganancias y pérdidas. Por su grado de especialización este fondo se recomienda para inversionistas con amplios conocimientos financieros.

**Objetivo de Inversión:**

Invertir en acciones de Estados Unidos, listadas en SIC, específicamente en aquellas empresas a la vanguardia en innovación tecnológica a nivel mundial y con potencial de crecimiento de largo plazo, así como en ETF's y/o Trac's, ambos referenciados a los índices antes mencionados que serán seleccionados dentro de aquellas empresas que presenten modelos de negocio preparados para beneficiarse de cambios estructurales disruptivos en el largo plazo, sin limitaciones geográficas ni sectoriales. También invertirá en mercado de dinero y valores de deuda. Se recomienda un horizonte de inversión de más de un año.

**Información Relevante:** No se cuenta con información relevante. Los fondos de inversión no cuentan con asamblea de accionistas, consejo de administración o comisario: las funciones de la asamblea de accionistas, así como las actividades del consejo de administración están encomendadas a GBM Administradora de Activos, S.A. de C.V., Sociedad Operadora de Fondos de Inversión. La vigilancia del Fondo de inversión está asignada al contralor normativo de dicha sociedad operadora.

**Valor en Riesgo (VaR) de la cartera de inversión respecto de sus activos netos:** 5.08% con una probabilidad de 95% horizonte a 1 día.

La pérdida que en un escenario pesimista (1 en 100 veces) puede enfrentar el fondo de inversión en un lapso de un día, es de 50.80 pesos por cada 1000 invertidos. **(Este dato es solo una estimación, las expectativas de pérdida podrían ser mayores, incluso por el monto total de la inversión realizada. La información de valor en riesgo es válida únicamente en condiciones de mercado normales.)**

**Desempeño histórico**

Serie "BM": S&P Global BMI

	Ultimo Mes	Últimos 3 meses	Últimos 12 meses	Año 2023	Año 2024	Año 2025
<b>Rendimiento Bruto</b>	3.704%	4.546%	0.649%	6.173%	22.796%	-3.350%
<b>Rendimiento Neto</b>	3.703%	4.545%	0.647%	6.171%	22.775%	-3.364%
<b>Tasa libre de Riesgo</b>	10.430%	10.430%	10.430%	10.403%	10.597%	10.430%

*El rendimiento neto es después de comisiones y el que obtuvo el inversionista en el período.*

*\* La tasa libre de riesgo es una tasa que no incluye descuentos por comisiones o cualquier otro gasto. El desempeño del fondo en el pasado, no necesariamente es indicativo del desempeño que tendrá en el futuro.*

**Régimen y política de inversión:**

- El fondo seguirá una estrategia de inversión activa.
- La inversión en acciones, ETF's y/o Trac's listados en el SIC será de entre 50% y 100%; la inversión en ETF's o TRAC's equivalentes a deuda, mercado de dinero serán entre 0% y 50%.
- Utilizaremos el análisis fundamental y técnico para encontrar el mejor momento de entrada y salida para las inversiones en sectores disruptivos representados por el Índice S&P Global BMI, entre otros. Tanto las acciones, como los ETF's y/o TRAC's estarán inscritos en el SIC. El fondo podrá invertir en ETF's equivalentes a deuda o mercado de dinero.

Las inversiones en deuda serán de corto plazo y de alta calidad, es decir, superiores a A en escala local y que el promedio ponderado de revisión de tasa no será mayor a 180 días y estarán conformadas por una mezcla de valores gubernamentales, federales, estatales y municipales. Se podrá invertir en cualquier tipo de instrumento ya sea de tasa fija, flotante o real.

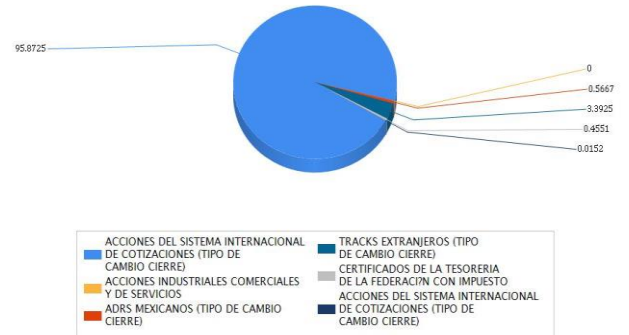
- Tendrá como objetivo de rendimiento el Índice S&P Global BMI, que puede consultarse en la página S&P Global BMI | S&P Dow Jones Indices (spglobal.com)
- No podrá invertir en valores emitidos por entidades pertenecientes al mismo consorcio o grupo empresarial al que la operadora pertenece hasta el 20% del total de activos.
- Podrá celebrar operaciones de préstamo de valores, con certificados bursátiles fiduciarios indizados, pero no con instrumentos financieros derivados, valores estructurados ni valores respaldados por activos.

**Composición de la cartera de inversión:**

Principales inversiones al mes de mayo 2026

Clave de Pizarra	Activo objeto de inversión			Monto	%
	Emisora	Subyacente	Tipo		
TSM N	TSM	No aplica	Variable	21,252,721.00	5.84
AMZN *	AMZN	No aplica	Variable	14,458,901.00	3.98
GOOGL *	GOOG	No aplica	Variable	13,684,902.00	3.76
AMAT *	AMAT	No aplica	Variable	13,423,027.00	3.69
BIL *	BIL	Renta fija	Variable	12,336,873.00	3.39
MSFT *	MSFT	No aplica	Variable	12,179,242.00	3.35
MITN	MITN	No aplica	Variable	11,884,003.00	3.27
KEYS *	KEYS	No aplica	Variable	11,387,218.00	3.13
NVDA *	NVDA	No aplica	Variable	10,632,092.00	2.92
FANU N	FANU	No aplica	Variable	9,969,124.00	2.74
<b>Cartera Total</b>				<b>131,208,103.00</b>	<b>36.07</b>

**Por sector de actividad económica**



Comisiones y Remuneraciones por la prestación de servicios  
Pagadas por el cliente:

Concepto	Serie "BM"		Serie "BO" (serie más representativa)	
	%	\$	%	\$
Compra de acciones (hasta el porcentaje por operación)	0.75%		0.75%	
Venta de acciones (hasta el porcentaje por operación)	0.75%		0.75%	

Pagadas por el fondo de inversión:

Concepto	Serie "BM"		Serie "BO" (Serie más representativa)	
	%	\$	%	\$
Administración de activos	0.60000	6.00000	0.60000	6.00000
Administración de activos / sobre desempeño	N/A		N/A	
Distribución de acciones	1.40000	14.00000	1.40000	14.00000
Valuación de acciones	0.01255	0.12550	0.01255	0.12550
Depósito de acciones	N/A		N/A	
Depósito de activos objeto de inversión	0.01961	0.19610	0.01961	0.19610
Contabilidad	0.04605	0.46049	0.04605	0.46049
Otros*	0.17051	1.70505	0.17051	1.70505
<b>Total</b>		<b>22.48714</b>		<b>22.48714</b>

\* Comisión por Intermediación/Proveeduría de Precios  
Los % y \$ de las comisiones se presentan anualizados, considerando una inversión de \$1,000.00.

Información sobre comisiones y remuneraciones

Las comisiones por compra y venta de acciones pueden disminuir el monto total de su inversión. Esto implica que usted recibiría un monto menor después de una operación. Lo anterior, junto con las comisiones pagadas por el fondo, representa una reducción del rendimiento total que recibiría por su inversión en el fondo.

Algunos prestadores de servicios pueden establecer acuerdos con el fondo y ofrecerle descuentos por sus servicios. Para conocer de su existencia y el posible beneficio para usted, pregunte a su distribuidor.

El prospecto de información contiene un mayor detalle de los conflictos de interés a los que pudiera estar sujeto.

Políticas para la compra-venta de acciones

Plazo mínimo de permanencia	N/A	Liquidez	Diaria.
Recepción de órdenes	Todos los días hábiles.	Horario	8:45 - 13:45
Ejecución de operaciones	El mismo día de recepción de la solicitud	Límites de recompra	Consultar el inciso b) del punto 2 del Prospecto Genérico
Liquidación de operaciones	72 hrs. a partir de la ejecución de las mismas	Diferencia*	No se ha aplicado diferencial alguno en el último año

El fondo de inversión ante condiciones desordenadas de mercado u operaciones inusuales podrá aplicar a las operaciones de compraventa de sus acciones, un diferencial sobre el precio actualizado de valuación de dichas acciones, que haya determinado previamente, y conservarlo a favor de los inversionistas que permanecen en el fondo.

Prestadores de servicios

Operadora	GBM Administradora de Activos, S.A. de C.V., Sociedad Operadora de Fondos de Inversión
Distribuidoras	Integrales: GBM ADMINISTRADORA DE ACTIVOS, S.A. DE C.V. SOCIEDAD OPERADORA DE FONDOS DE INVERSION; GRUPO BURSÁTIL MEXICANO, S.A. DE C.V. CASA DE BOLSA
Valuadora	Operadora Covaf, S.A. de C.V., Sociedad Operadora Limitada de Fondos de Inversión
Institución calificador de valores	N/A

Centro de atención al inversionista

Contacto	Centro de Atención a Clientes
Número Telefónico	01800-717-7480
Horario	8:45 - 13:45

Páginas electrónicas

Operadora	<a href="http://www.gbmfondos.com.mx">www.gbmfondos.com.mx</a>
Distribuidora(s)	<a href="http://www.gbm.com.mx">www.gbm.com.mx</a>

Advertencias

Las inversiones realizadas en el fondo de inversión no se encuentran protegidas ni garantizadas por el Gobierno Federal ni las entidades de la administración pública paraestatal.

La autorización de los prospectos de información al público inversionista no implica certificación sobre la bondad de las acciones que emitan o sobre la solvencia, liquidez, calidad crediticia o desempeño futuro de los fondos, ni de los Activos Objeto de Inversión que conforman su cartera.

Ningún intermediario financiero, apoderado para celebrar operaciones con el público, o cualquier otra persona, está autorizado para proporcionar información o hacer declaración alguna adicional al contenido del presente documento o el prospecto de información al público inversionista, por lo que deberán entenderse como no autorizadas por el fondo.

Para mayor información, visitar la página electrónica de nuestra operadora y/o distribuidora(s), donde podrá consultar el prospecto de información al público inversionista del fondo, así como la información actualizada sobre la cartera de inversión del fondo.

El presente documento y el prospecto de información al público inversionista son los únicos documentos de venta que reconoce el fondo de inversión como válidos.

**DOCUMENTO CON INFORMACION CLAVE PARA LA INVERSION**

GBM INSTRUMENTOS BURSÁTILES, S.A. DE C.V. FONDO DE INVERSION DE RENTA VARIABLE administrado por GBM Administradora de Activos, S.A. de C.V., Sociedad Operadora de Fondos de Inversión

Tipo	Fondo de Inversión de Renta Variable	Series Accionarias	Posibles Adquirentes	Montos Mínimos de Inversión (\$)
<b>Categoría RVDIS</b>	Discrecional	Serie BM1	Personas morales con residencia fiscal en México	N/A
<b>Clave de Pizarra</b>	GBMAAA		Ver apartado 2. Inciso a) del prospecto	
<b>Fecha de Autorización</b>	23 de abril de 2025.			

**Importante:** El valor de un fondo de inversión, cualquiera que sea su política de inversión, está sujeta a la fluctuación de los mercados, por lo que el inversionista puede obtener ganancias y pérdidas. Por su grado de especialización este fondo se recomienda para inversionistas con amplios conocimientos financieros.

**Objetivo de Inversión:**

Invertir en acciones de Estados Unidos, listadas en SIC, específicamente en aquellas empresas a la vanguardia en innovación tecnológica a nivel mundial y con potencial de crecimiento de largo plazo, así como en ETF's y/o Trac's, ambos referenciados a los índices antes mencionados que serán seleccionados dentro de aquellas empresas que presenten modelos de negocio preparados para beneficiarse de cambios estructurales disruptivos en el largo plazo, sin limitaciones geográficas ni sectoriales. También invertirá en mercado de dinero y valores de deuda. Se recomienda un horizonte de inversión de más de un año.

**Información Relevante:** No se cuenta con información relevante. Los fondos de inversión no cuentan con asamblea de accionistas, consejo de administración o comisario: las funciones de la asamblea de accionistas, así como las actividades del consejo de administración están encomendadas a GBM Administradora de Activos, S.A. de C.V., Sociedad Operadora de Fondos de Inversión. La vigilancia del Fondo de inversión está asignada al contralor normativo de dicha sociedad operadora.

**Valor en Riesgo (VaR) de la cartera de inversión respecto de sus activos netos:** 5.08% con una probabilidad de 95% horizonte a 1 día.

La pérdida que en un escenario pesimista (1 en 100 veces) puede enfrentar el fondo de inversión en un lapso de un día, es de 50.80 pesos por cada 1000 invertidos. **(Este dato es solo una estimación, las expectativas de pérdida podrían ser mayores, incluso por el monto total de la inversión realizada. La información de valor en riesgo es válida únicamente en condiciones de mercado normales.)**

**Desempeño histórico**

Serie "BM1": S&P Global BMI

	Ultimo Mes	Últimos 3 meses	Últimos 12 meses	Año 2023	Año 2024	Año 2025
<b>Rendimiento Bruto</b>	N/D	N/D	N/D	N/D	N/D	N/D
<b>Rendimiento Neto</b>	N/D	N/D	N/D	N/D	N/D	N/D
<b>Tasa libre de Riesgo</b>	10.430%	10.430%	10.430%	10.403%	10.597%	10.430%

*El rendimiento neto es después de comisiones y el que obtuvo el inversionista en el período.*

*\* La tasa libre de riesgo es una tasa que no incluye descuentos por comisiones o cualquier otro gasto. El desempeño del fondo en el pasado, no necesariamente es indicativo del desempeño que tendrá en el futuro.*

**Régimen y política de inversión:**

- El fondo seguirá una estrategia de inversión activa.
- La inversión en acciones, ETF's y/o Trac's listados en el SIC será de entre 50% y 100%; la inversión en ETF's o TRAC's equivalentes a deuda, mercado de dinero serán entre 0% y 50%.
- Utilizaremos el análisis fundamental y técnico para encontrar el mejor momento de entrada y salida para las inversiones en sectores disruptivos representados por el Índice S&P Global BMI, entre otros. Tanto las acciones, como los ETF's y/o TRAC's estarán inscritos en el SIC. El fondo podrá invertir en ETF's equivalentes a deuda o mercado de dinero.

Las inversiones en deuda serán de corto plazo y de alta calidad, es decir, superiores a A en escala local y que el promedio ponderado de revisión de tasa no será mayor a 180 días y estarán conformadas por una mezcla de valores gubernamentales, federales, estatales y municipales. Se podrá invertir en cualquier tipo de instrumento ya sea de tasa fija, flotante o real.

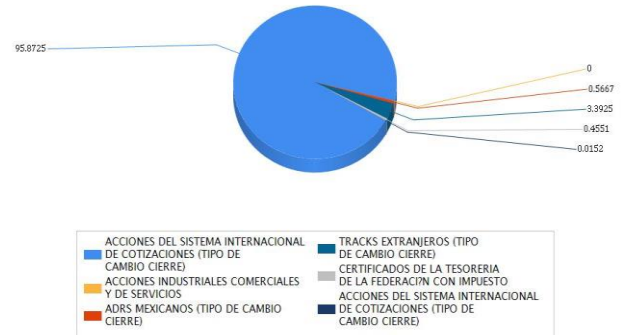
- Tendrá como objetivo de rendimiento el Índice S&P Global BMI, que puede consultarse en la página S&P Global BMI | S&P Dow Jones Indices (spglobal.com)
- No podrá invertir en valores emitidos por entidades pertenecientes al mismo consorcio o grupo empresarial al que la operadora pertenece hasta el 20% del total de activos.
- Podrá celebrar operaciones de préstamo de valores, con certificados bursátiles fiduciarios indizados, pero no con instrumentos financieros derivados, valores estructurados ni valores respaldados por activos.

**Composición de la cartera de inversión:**

Principales inversiones al mes de mayo 2026

Clave de Pizarra	Activo objeto de inversión			Monto	%
	Emisora	Subyacente	Tipo		
TSM N	TSM	No aplica	Variable	21,252,721.00	5.84
AMZN *	AMZN	No aplica	Variable	14,458,901.00	3.98
GOOGL *	GOOG	No aplica	Variable	13,684,902.00	3.76
AMAT *	AMAT	No aplica	Variable	13,423,027.00	3.69
BIL *	BIL	Renta fija	Variable	12,336,873.00	3.39
MSFT *	MSFT	No aplica	Variable	12,179,242.00	3.35
MITN	MITN	No aplica	Variable	11,884,003.00	3.27
KEYS *	KEYS	No aplica	Variable	11,387,218.00	3.13
NVDA *	NVDA	No aplica	Variable	10,632,092.00	2.92
FANU N	FANU	No aplica	Variable	9,969,124.00	2.74
<b>Cartera Total</b>				<b>131,208,103.00</b>	<b>36.07</b>

**Por sector de actividad económica**



Comisiones y Remuneraciones por la prestación de servicios  
Pagadas por el cliente:

Concepto	Serie "BM1"		Serie "BO" (serie más representativa)	
	%	\$	%	\$
Compra de acciones (hasta el porcentaje por operación)	0.75%		0.75%	
Venta de acciones (hasta el porcentaje por operación)	0.75%		0.75%	

Pagadas por el fondo de inversión:

Concepto	Serie "BM1"		Serie "BO" (Serie más representativa)	
	%	\$	%	\$
Administración de activos	0.66000	6.60000	0.60000	6.00000
Administración de activos / sobre desempeño	N/A		N/A	
Distribución de acciones	1.54000	15.40000	1.40000	14.00000
Valuación de acciones	0.01255	0.12550	0.01255	0.12550
Depósito de acciones	N/A		N/A	
Depósito de activos objeto de inversión	0.01961	0.19610	0.01961	0.19610
Contabilidad	0.04605	0.46049	0.04605	0.46049
Otros*	0.17051	1.70505	0.17051	1.70505
<b>Total</b>		<b>24.48714</b>		<b>22.48714</b>

\* Comisión por Intermediación/Proveeduría de Precios  
Los % y \$ de las comisiones se presentan anualizados, considerando una inversión de \$1,000.00.

Información sobre comisiones y remuneraciones

Las comisiones por compra y venta de acciones pueden disminuir el monto total de su inversión. Esto implica que usted recibiría un monto menor después de una operación. Lo anterior, junto con las comisiones pagadas por el fondo, representa una reducción del rendimiento total que recibiría por su inversión en el fondo.

Algunos prestadores de servicios pueden establecer acuerdos con el fondo y ofrecerle descuentos por sus servicios. Para conocer de su existencia y el posible beneficio para usted, pregunte a su distribuidor.

El prospecto de información contiene un mayor detalle de los conflictos de interés a los que pudiera estar sujeto.

Políticas para la compra-venta de acciones

Plazo mínimo de permanencia	N/A	Liquidez	Diaria.
Recepción de órdenes	Todos los días hábiles.	Horario	8:45 - 13:45
Ejecución de operaciones	El mismo día de recepción de la solicitud	Límites de recompra	Consultar el inciso b) del punto 2 del Prospecto Genérico
Liquidación de operaciones	72 hrs. a partir de la ejecución de las mismas	Diferencia*	No se ha aplicado diferencial alguno en el último año

El fondo de inversión ante condiciones desordenadas de mercado u operaciones inusuales podrá aplicar a las operaciones de compraventa de sus acciones, un diferencial sobre el precio actualizado de valuación de dichas acciones, que haya determinado previamente, y conservarlo a favor de los inversionistas que permanecen en el fondo.

Prestadores de servicios

Operadora	GBM Administradora de Activos, S.A. de C.V., Sociedad Operadora de Fondos de Inversión
Distribuidoras	Integrales: GBM ADMINISTRADORA DE ACTIVOS, S.A. DE C.V. SOCIEDAD OPERADORA DE FONDOS DE INVERSION; GRUPO BURSÁTIL MEXICANO, S.A. DE C.V. CASA DE BOLSA
Valuadora	Operadora Covaf, S.A. de C.V., Sociedad Operadora Limitada de Fondos de Inversión
Institución calificadora de valores	N/A

Centro de atención al inversionista

Contacto	Centro de Atención a Clientes
Número Telefónico	01800-717-7480
Horario	8:45 - 13:45

Páginas electrónicas

Operadora	<a href="http://www.gbmfondos.com.mx">www.gbmfondos.com.mx</a>
Distribuidora(s)	<a href="http://www.gbm.com.mx">www.gbm.com.mx</a>

Advertencias

Las inversiones realizadas en el fondo de inversión no se encuentran protegidas ni garantizadas por el Gobierno Federal ni las entidades de la administración pública paraestatal.

La autorización de los prospectos de información al público inversionista no implica certificación sobre la bondad de las acciones que emitan o sobre la solvencia, liquidez, calidad crediticia o desempeño futuro de los fondos, ni de los Activos Objeto de Inversión que conforman su cartera.

Ningún intermediario financiero, apoderado para celebrar operaciones con el público, o cualquier otra persona, está autorizado para proporcionar información o hacer declaración alguna adicional al contenido del presente documento o el prospecto de información al público inversionista, por lo que deberán entenderse como no autorizadas por el fondo.

Para mayor información, visitar la página electrónica de nuestra operadora y/o distribuidora(s), donde podrá consultar el prospecto de información al público inversionista del fondo, así como la información actualizada sobre la cartera de inversión del fondo.

El presente documento y el prospecto de información al público inversionista son los únicos documentos de venta que reconoce el fondo de inversión como válidos.

**DOCUMENTO CON INFORMACION CLAVE PARA LA INVERSION**

GBM INSTRUMENTOS BURSÁTILES, S.A. DE C.V. FONDO DE INVERSION DE RENTA VARIABLE administrado por GBM Administradora de Activos, S.A. de C.V., Sociedad Operadora de Fondos de Inversión

Tipo	Fondo de Inversión de Renta Variable	Series Accionarias	Posibles Adquirentes	Montos Mínimos de Inversión (\$)
<b>Categoría RVDIS</b>	Discrecional	Serie BMS	Personas morales con residencia fiscal en México	N/A
<b>Clave de Pizarra</b>	GBMAAA		Ver apartado 2. Inciso a) del prospecto	
<b>Fecha de Autorización</b>	23 de abril de 2025.			

**Importante:** El valor de un fondo de inversión, cualquiera que sea su política de inversión, está sujeta a la fluctuación de los mercados, por lo que el inversionista puede obtener ganancias y pérdidas. Por su grado de especialización este fondo se recomienda para inversionistas con amplios conocimientos financieros.

**Objetivo de Inversión:**

Invertir en acciones de Estados Unidos, listadas en SIC, específicamente en aquellas empresas a la vanguardia en innovación tecnológica a nivel mundial y con potencial de crecimiento de largo plazo, así como en ETF's y/o Trac's, ambos referenciados a los índices antes mencionados que serán seleccionados dentro de aquellas empresas que presenten modelos de negocio preparados para beneficiarse de cambios estructurales disruptivos en el largo plazo, sin limitaciones geográficas ni sectoriales. También invertirá en mercado de dinero y valores de deuda. Se recomienda un horizonte de inversión de más de un año.

**Información Relevante:** No se cuenta con información relevante. Los fondos de inversión no cuentan con asamblea de accionistas, consejo de administración o comisario: las funciones de la asamblea de accionistas, así como las actividades del consejo de administración están encomendadas a GBM Administradora de Activos, S.A. de C.V., Sociedad Operadora de Fondos de Inversión. La vigilancia del Fondo de inversión está asignada al contralor normativo de dicha sociedad operadora.

**Valor en Riesgo (VaR) de la cartera de inversión respecto de sus activos netos:** 5.08% con una probabilidad de 95% horizonte a 1 día.

La pérdida que en un escenario pesimista (1 en 100 veces) puede enfrentar el fondo de inversión en un lapso de un día, es de 50.80 pesos por cada 1000 invertidos. **(Este dato es solo una estimación, las expectativas de pérdida podrían ser mayores, incluso por el monto total de la inversión realizada. La información de valor en riesgo es válida únicamente en condiciones de mercado normales.)**

**Desempeño histórico**

Serie "BMS": S&P Global BMI

	Ultimo Mes	Últimos 3 meses	Últimos 12 meses	Año 2023	Año 2024	Año 2025
<b>Rendimiento Bruto</b>	N/D	N/D	N/D	N/D	N/D	N/D
<b>Rendimiento Neto</b>	N/D	N/D	N/D	N/D	N/D	N/D
<b>Tasa libre de Riesgo</b>	10.430%	10.430%	10.430%	10.403%	10.597%	10.430%

*El rendimiento neto es después de comisiones y el que obtuvo el inversionista en el período.*

*\* La tasa libre de riesgo es una tasa que no incluye descuentos por comisiones o cualquier otro gasto. El desempeño del fondo en el pasado, no necesariamente es indicativo del desempeño que tendrá en el futuro.*

**Régimen y política de inversión:**

- a) El fondo seguirá una estrategia de inversión activa.
- b) La inversión en acciones, ETF's y/o Trac's listados en el SIC será de entre 50% y 100%; la inversión en ETF's o TRAC's equivalentes a deuda, mercado de dinero serán entre 0% y 50%.
- c) Utilizaremos el análisis fundamental y técnico para encontrar el mejor momento de entrada y salida para las inversiones en sectores disruptivos representados por el Índice S&P Global BMI, entre otros. Tanto las acciones, como los ETF's y/o TRAC's estarán inscritos en el SIC. El fondo podrá invertir en ETF's equivalentes a deuda o mercado de dinero.

Las inversiones en deuda serán de corto plazo y de alta calidad, es decir, superiores a A en escala local y que el promedio ponderado de revisión de tasa no será mayor a 180 días y estarán conformadas por una mezcla de valores gubernamentales, federales, estatales y municipales. Se podrá invertir en cualquier tipo de instrumento ya sea de tasa fija, flotante o real.

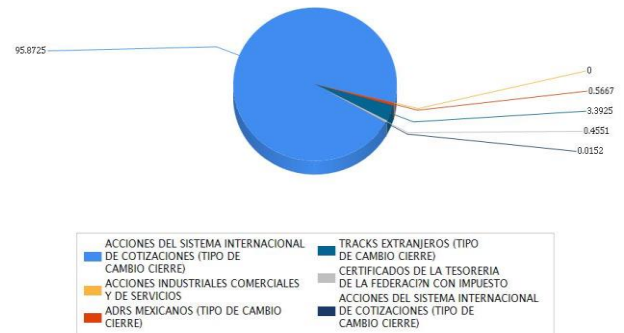
- d) Tendrá como objetivo de rendimiento el Índice S&P Global BMI, que puede consultarse en la página S&P Global BMI | S&P Dow Jones Indices (spglobal.com)
- e) No podrá invertir en valores emitidos por entidades pertenecientes al mismo consorcio o grupo empresarial al que la operadora pertenece hasta el 20% del total de activos.
- f) Podrá celebrar operaciones de préstamo de valores, con certificados bursátiles fiduciarios indizados, pero no con instrumentos financieros derivados, valores estructurados ni valores respaldados por activos.

**Composición de la cartera de inversión:**

Principales inversiones al mes de mayo 2026

Clave de Pizarra	Activo objeto de inversión			Monto	%
	Emisora	Subyacente	Tipo		
TSM N	TSM	No aplica	Variable	21,252,721.00	5.84
AMZN *	AMZN	No aplica	Variable	14,458,901.00	3.98
GOOGL *	GOOG	No aplica	Variable	13,684,902.00	3.76
AMAT *	AMAT	No aplica	Variable	13,423,027.00	3.69
BIL *	BIL	Renta fija	Variable	12,336,873.00	3.39
MSFT *	MSFT	No aplica	Variable	12,179,242.00	3.35
MITN	MITN	No aplica	Variable	11,884,003.00	3.27
KEYS *	KEYS	No aplica	Variable	11,387,218.00	3.13
NVDA *	NVDA	No aplica	Variable	10,632,092.00	2.92
FANU N	FANU	No aplica	Variable	9,969,124.00	2.74
<b>Cartera Total</b>				<b>131,208,103.00</b>	<b>36.07</b>

**Por sector de actividad económica**



Comisiones y Remuneraciones por la prestación de servicios  
Pagadas por el cliente:

Concepto	Serie "BMS"		Serie "BO" (serie más representativa)	
	%	\$	%	\$
Compra de acciones (hasta el porcentaje por operación)	0.75%		0.75%	
Venta de acciones (hasta el porcentaje por operación)	0.75%		0.75%	

Pagadas por el fondo de inversión:

Concepto	Serie "BMS"		Serie "BO" (Serie más representativa)	
	%	\$	%	\$
Administración de activos	0.65000	6.50000	0.60000	6.00000
Administración de activos / sobre desempeño	N/A		N/A	
Distribución de acciones	0.00000		1.40000	14.00000
Valuación de acciones	0.01255	0.12550	0.01255	0.12550
Depósito de acciones	N/A		N/A	
Depósito de activos objeto de inversión	0.01961	0.19610	0.01961	0.19610
Contabilidad	0.04605	0.46049	0.04605	0.46049
Otros*	0.17051	1.70505	0.17051	1.70505
<b>Total</b>		<b>8.98714</b>		<b>22.48714</b>

\* Comisión por Intermediación/Proveeduría de Precios  
Los % y \$ de las comisiones se presentan anualizados, considerando una inversión de \$1,000.00.

Información sobre comisiones y remuneraciones

Las comisiones por compra y venta de acciones pueden disminuir el monto total de su inversión. Esto implica que usted recibiría un monto menor después de una operación. Lo anterior, junto con las comisiones pagadas por el fondo, representa una reducción del rendimiento total que recibiría por su inversión en el fondo.

Algunos prestadores de servicios pueden establecer acuerdos con el fondo y ofrecerle descuentos por sus servicios. Para conocer de su existencia y el posible beneficio para usted, pregunte a su distribuidor.

El prospecto de información contiene un mayor detalle de los conflictos de interés a los que pudiera estar sujeto.

Políticas para la compra-venta de acciones

Plazo mínimo de permanencia	N/A	Liquidez	Diaria.
Recepción de órdenes	Todos los días hábiles.	Horario	8:45 - 13:45
Ejecución de operaciones	El mismo día de recepción de la solicitud	Límites de recompra	Consultar el inciso b) del punto 2 del Prospecto Genérico
Liquidación de operaciones	72 hrs. a partir de la ejecución de las mismas	Diferencia*	No se ha aplicado diferencial alguno en el último año

El fondo de inversión ante condiciones desordenadas de mercado u operaciones inusuales podrá aplicar a las operaciones de compraventa de sus acciones, un diferencial sobre el precio actualizado de valuación de dichas acciones, que haya determinado previamente, y conservarlo a favor de los inversionistas que permanecen en el fondo.

Prestadores de servicios

Operadora	GBM Administradora de Activos, S.A. de C.V., Sociedad Operadora de Fondos de Inversión
Distribuidoras	Integrales: GBM ADMINISTRADORA DE ACTIVOS, S.A. DE C.V. SOCIEDAD OPERADORA DE FONDOS DE INVERSION; GRUPO BURSÁTIL MEXICANO, S.A. DE C.V. CASA DE BOLSA
Valuadora	Operadora Covaf, S.A. de C.V., Sociedad Operadora Limitada de Fondos de Inversión
Institución calificadora de valores	N/A

Centro de atención al inversionista

Contacto	Centro de Atención a Clientes
Número Telefónico	01800-717-7480
Horario	8:45 - 13:45

Páginas electrónicas

Operadora	<a href="http://www.gbmfondos.com.mx">www.gbmfondos.com.mx</a>
Distribuidora(s)	<a href="http://www.gbm.com.mx">www.gbm.com.mx</a>

Advertencias

Las inversiones realizadas en el fondo de inversión no se encuentran protegidas ni garantizadas por el Gobierno Federal ni las entidades de la administración pública paraestatal.

La autorización de los prospectos de información al público inversionista no implica certificación sobre la bondad de las acciones que emitan o sobre la solvencia, liquidez, calidad crediticia o desempeño futuro de los fondos, ni de los Activos Objeto de Inversión que conforman su cartera.

Ningún intermediario financiero, apoderado para celebrar operaciones con el público, o cualquier otra persona, está autorizado para proporcionar información o hacer declaración alguna adicional al contenido del presente documento o el prospecto de información al público inversionista, por lo que deberán entenderse como no autorizadas por el fondo.

Para mayor información, visitar la página electrónica de nuestra operadora y/o distribuidora(s), donde podrá consultar el prospecto de información al público inversionista del fondo, así como la información actualizada sobre la cartera de inversión del fondo.

El presente documento y el prospecto de información al público inversionista son los únicos documentos de venta que reconoce el fondo de inversión como válidos.

**DOCUMENTO CON INFORMACION CLAVE PARA LA INVERSION**

GBM INSTRUMENTOS BURSÁTILES, S.A. DE C.V. FONDO DE INVERSION DE RENTA VARIABLE administrado por GBM Administradora de Activos, S.A. de C.V., Sociedad Operadora de Fondos de Inversión

Tipo	Fondo de Inversión de Renta Variable	Series Accionarias	Posibles Adquirentes	Montos Mínimos de Inversión (\$)
Categoría RVDIS	Discrecional	Serie BE	Personas físicas y morales no sujetas a retención de ISR Ver apartado 2. Inciso a) del prospecto	N/A
Clave de Pizarra	GBMAAA			
Fecha de Autorización	23 de abril de 2025.			

**Importante:** El valor de un fondo de inversión, cualquiera que sea su política de inversión, está sujeta a la fluctuación de los mercados, por lo que el inversionista puede obtener ganancias y pérdidas. Por su grado de especialización este fondo se recomienda para inversionistas con amplios conocimientos financieros.

**Objetivo de Inversión:**

Invertir en acciones de Estados Unidos, listadas en SIC, específicamente en aquellas empresas a la vanguardia en innovación tecnológica a nivel mundial y con potencial de crecimiento de largo plazo, así como en ETF's y/o Trac's, ambos referenciados a los índices antes mencionados que serán seleccionados dentro de aquellas empresas que presenten modelos de negocio preparados para beneficiarse de cambios estructurales disruptivos en el largo plazo, sin limitaciones geográficas ni sectoriales. También invertirá en mercado de dinero y valores de deuda. Se recomienda un horizonte de inversión de más de un año.

**Información Relevante:** No se cuenta con información relevante. Los fondos de inversión no cuentan con asamblea de accionistas, consejo de administración o comisario: las funciones de la asamblea de accionistas, así como las actividades del consejo de administración están encomendadas a GBM Administradora de Activos, S.A. de C.V., Sociedad Operadora de Fondos de Inversión. La vigilancia del Fondo de inversión está asignada al contralor normativo de dicha sociedad operadora.

**Valor en Riesgo (VaR) de la cartera de inversión respecto de sus activos netos:** 5.08% con una probabilidad de 95% horizonte a 1 día.

La pérdida que en un escenario pesimista (1 en 100 veces) puede enfrentar el fondo de inversión en un lapso de un día, es de 50.80 pesos por cada 1000 invertidos. **(Este dato es solo una estimación, las expectativas de pérdida podrían ser mayores, incluso por el monto total de la inversión realizada. La información de valor en riesgo es válida únicamente en condiciones de mercado normales.)**

**Desempeño histórico**

Serie "BE": S&P Global BMI

	Último Mes	Últimos 3 meses	Últimos 12 meses	Año 2023	Año 2024	Año 2025
<b>Rendimiento Bruto</b>	3.704%	4.549%	0.659%	6.173%	22.798%	-3.350%
<b>Rendimiento Neto</b>	3.704%	4.549%	0.659%	6.173%	22.798%	-3.350%
<b>Tasa libre de Riesgo</b>	10.430%	10.430%	10.430%	10.403%	10.597%	10.430%

*El rendimiento neto es después de comisiones y el que obtuvo el inversionista en el período. \* La tasa libre de riesgo es una tasa que no incluye descuentos por comisiones o cualquier otro gasto. El desempeño del fondo en el pasado, no necesariamente es indicativo del desempeño que tendrá en el futuro.*

**Régimen y política de inversión:**

- a) El fondo seguirá una estrategia de inversión activa.
- b) La inversión en acciones, ETF's y/o Trac's listados en el SIC será de entre 50% y 100%; la inversión en ETF's o TRAC's equivalentes a deuda, mercado de dinero serán entre 0% y 50%.
- c) Utilizaremos el análisis fundamental y técnico para encontrar el mejor momento de entrada y salida para las inversiones en sectores disruptivos representados por el Índice S&P Global BMI, entre otros. Tanto las acciones, como los ETF's y/o TRAC's estarán inscritos en el SIC. El fondo podrá invertir en ETF's equivalentes a deuda o mercado de dinero.

Las inversiones en deuda serán de corto plazo y de alta calidad, es decir, superiores a A en escala local y que el promedio ponderado de revisión de tasa no será mayor a 180 días y estarán conformadas por una mezcla de valores gubernamentales, federales, estatales y municipales. Se podrá invertir en cualquier tipo de instrumento ya sea de tasa fija, flotante o real.

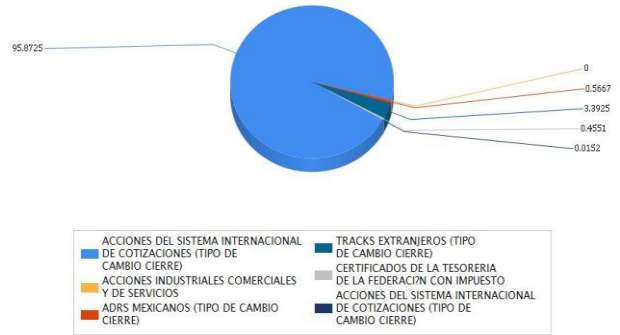
- d) Tendrá como objetivo de rendimiento el Índice S&P Global BMI, que puede consultarse en la página S&P Global BMI | S&P Dow Jones Indices (spglobal.com)
- e) No podrá invertir en valores emitidos por entidades pertenecientes al mismo consorcio o grupo empresarial al que la operadora pertenece hasta el 20% del total de activos.
- f) Podrá celebrar operaciones de préstamo de valores, con certificados bursátiles fiduciarios indizados, pero no con instrumentos financieros derivados, valores estructurados ni valores respaldados por activos.

**Composición de la cartera de inversión:**

Principales inversiones al mes de mayo 2026

Clave de Pizarra	Activo objeto de inversión			Monto	%
	Emisora	Subyacente	Tipo		
TSM N	TSM	No aplica	Variable	21,252,721.00	5.84
AMZN *	AMZN	No aplica	Variable	14,458,901.00	3.98
GOOGL *	GOOG	No aplica	Variable	13,684,902.00	3.76
AMAT *	AMAT	No aplica	Variable	13,423,027.00	3.69
BIL *	BIL	Renta fija	Variable	12,336,873.00	3.39
MSFT *	MSFT	No aplica	Variable	12,179,242.00	3.35
MITN	MITN	No aplica	Variable	11,884,003.00	3.27
KEYS *	KEYS	No aplica	Variable	11,387,218.00	3.13
NVDA *	NVDA	No aplica	Variable	10,632,092.00	2.92
FANU N	FANU	No aplica	Variable	9,969,124.00	2.74
<b>Cartera Total</b>				<b>131,208,103.00</b>	<b>36.07</b>

**Por sector de actividad económica**



Comisiones y Remuneraciones por la prestación de servicios  
Pagadas por el cliente:

Concepto	Serie "BE"		Serie "BO" (serie más representativa)	
	%	\$	%	\$
Compra de acciones (hasta el porcentaje por operación)	0.75%		0.75%	
Venta de acciones (hasta el porcentaje por operación)	0.75%		0.75%	

Pagadas por el fondo de inversión:

Concepto	Serie "BE"		Serie "BO" (Serie más representativa)	
	%	\$	%	\$
Administración de activos	0.60000	6.00000	0.60000	6.00000
Administración de activos / sobre desempeño	N/A		N/A	
Distribución de acciones	1.40000	14.00000	1.40000	14.00000
Valuación de acciones	0.01255	0.12550	0.01255	0.12550
Depósito de acciones	N/A		N/A	
Depósito de activos objeto de inversión	0.01961	0.19610	0.01961	0.19610
Contabilidad	0.04605	0.46049	0.04605	0.46049
Otros*	0.17051	1.70505	0.17051	1.70505
<b>Total</b>		<b>22.48714</b>		<b>22.48714</b>

\* Comisión por Intermediación/Proveeduría de Precios  
Los % y \$ de las comisiones se presentan anualizados, considerando una inversión de \$1,000.00.

Información sobre comisiones y remuneraciones

Las comisiones por compra y venta de acciones pueden disminuir el monto total de su inversión. Esto implica que usted recibiría un monto menor después de una operación. Lo anterior, junto con las comisiones pagadas por el fondo, representa una reducción del rendimiento total que recibiría por su inversión en el fondo.

Algunos prestadores de servicios pueden establecer acuerdos con el fondo y ofrecerle descuentos por sus servicios. Para conocer de su existencia y el posible beneficio para usted, pregunte a su distribuidor.

El prospecto de información contiene un mayor detalle de los conflictos de interés a los que pudiera estar sujeto.

Políticas para la compra-venta de acciones

Plazo mínimo de permanencia	N/A	Liquidez	Diaria.
Recepción de órdenes	Todos los días hábiles.	Horario	8:45 - 13:45
Ejecución de operaciones	El mismo día de recepción de la solicitud	Límites de recompra	Consultar el inciso b) del punto 2 del Prospecto Genérico
Liquidación de operaciones	72 hrs. a partir de la ejecución de las mismas	Diferencia*	No se ha aplicado diferencial alguno en el último año

El fondo de inversión ante condiciones desordenadas de mercado u operaciones inusuales podrá aplicar a las operaciones de compraventa de sus acciones, un diferencial sobre el precio actualizado de valuación de dichas acciones, que haya determinado previamente, y conservarlo a favor de los inversionistas que permanecen en el fondo.

Prestadores de servicios

Operadora	GBM Administradora de Activos, S.A. de C.V., Sociedad Operadora de Fondos de Inversión
Distribuidoras	Integrales: GBM ADMINISTRADORA DE ACTIVOS, S.A. DE C.V. SOCIEDAD OPERADORA DE FONDOS DE INVERSION; GRUPO BURSÁTIL MEXICANO, S.A. DE C.V. CASA DE BOLSA
Valuadora	Operadora Covaf, S.A. de C.V., Sociedad Operadora Limitada de Fondos de Inversión
Institución calificadora de valores	N/A

Centro de atención al inversionista

Contacto	Centro de Atención a Clientes
Número Telefónico	01800-717-7480
Horario	8:45 - 13:45

Páginas electrónicas

Operadora	<a href="http://www.gbmfondos.com.mx">www.gbmfondos.com.mx</a>
Distribuidora(s)	<a href="http://www.gbm.com.mx">www.gbm.com.mx</a>

Advertencias

Las inversiones realizadas en el fondo de inversión no se encuentran protegidas ni garantizadas por el Gobierno Federal ni las entidades de la administración pública paraestatal.

La autorización de los prospectos de información al público inversionista no implica certificación sobre la bondad de las acciones que emitan o sobre la solvencia, liquidez, calidad crediticia o desempeño futuro de los fondos, ni de los Activos Objeto de Inversión que conforman su cartera.

Ningún intermediario financiero, apoderado para celebrar operaciones con el público, o cualquier otra persona, está autorizado para proporcionar información o hacer declaración alguna adicional al contenido del presente documento o el prospecto de información al público inversionista, por lo que deberán entenderse como no autorizadas por el fondo.

Para mayor información, visitar la página electrónica de nuestra operadora y/o distribuidora(s), donde podrá consultar el prospecto de información al público inversionista del fondo, así como la información actualizada sobre la cartera de inversión del fondo.

El presente documento y el prospecto de información al público inversionista son los únicos documentos de venta que reconoce el fondo de inversión como válidos.

**DOCUMENTO CON INFORMACION CLAVE PARA LA INVERSION**

GBM INSTRUMENTOS BURSÁTILES, S.A. DE C.V. FONDO DE INVERSION DE RENTA VARIABLE administrado por GBM Administradora de Activos, S.A. de C.V., Sociedad Operadora de Fondos de Inversión

Tipo	Fondo de Inversión de Renta Variable	Series Accionarias		Posibles Adquirentes		Montos Mínimos de Inversión (\$)	
<b>Categoría RVDIS</b>	Discrecional	Serie BE1		Personas físicas y morales no sujetas a retención de ISR Ver apartado 2. Inciso a) del prospecto		N/A	
<b>Clave de Pizarra</b>	GBMAAA						
<b>Fecha de Autorización</b>	23 de abril de 2025.						

**Importante:** El valor de un fondo de inversión, cualquiera que sea su política de inversión, está sujeta a la fluctuación de los mercados, por lo que el inversionista puede obtener ganancias y pérdidas. Por su grado de especialización este fondo se recomienda para inversionistas con amplios conocimientos financieros.

**Objetivo de Inversión:**

Invertir en acciones de Estados Unidos, listadas en SIC, específicamente en aquellas empresas a la vanguardia en innovación tecnológica a nivel mundial y con potencial de crecimiento de largo plazo, así como en ETF's y/o Trac's, ambos referenciados a los índices antes mencionados que serán seleccionados dentro de aquellas empresas que presenten modelos de negocio preparados para beneficiarse de cambios estructurales disruptivos en el largo plazo, sin limitaciones geográficas ni sectoriales. También invertirá en mercado de dinero y valores de deuda. Se recomienda un horizonte de inversión de más de un año.

**Información Relevante:** No se cuenta con información relevante. Los fondos de inversión no cuentan con asamblea de accionistas, consejo de administración o comisario: las funciones de la asamblea de accionistas, así como las actividades del consejo de administración están encomendadas a GBM Administradora de Activos, S.A. de C.V., Sociedad Operadora de Fondos de Inversión. La vigilancia del Fondo de inversión está asignada al contralor normativo de dicha sociedad operadora.

**Valor en Riesgo (VaR) de la cartera de inversión respecto de sus activos netos:** 5.08% con una probabilidad de 95% horizonte a 1 día.

La pérdida que en un escenario pesimista (1 en 100 veces) puede enfrentar el fondo de inversión en un lapso de un día, es de 50.80 pesos por cada 1000 invertidos. **(Este dato es solo una estimación, las expectativas de pérdida podrían ser mayores, incluso por el monto total de la inversión realizada. La información de valor en riesgo es válida únicamente en condiciones de mercado normales.)**

**Desempeño histórico**

Serie "BE1": S&P Global BMI

	Último Mes	Últimos 3 meses	Últimos 12 meses	Año 2023	Año 2024	Año 2025
<b>Rendimiento Bruto</b>	N/D	N/D	N/D	N/D	N/D	N/D
<b>Rendimiento Neto</b>	N/D	N/D	N/D	N/D	N/D	N/D
<b>Tasa libre de Riesgo</b>	10.430%	10.430%	10.430%	10.403%	10.597%	10.430%

*El rendimiento neto es después de comisiones y el que obtuvo el inversionista en el período. \* La tasa libre de riesgo es una tasa que no incluye descuentos por comisiones o cualquier otro gasto. El desempeño del fondo en el pasado, no necesariamente es indicativo del desempeño que tendrá en el futuro.*

**Régimen y política de inversión:**

- a) El fondo seguirá una estrategia de inversión activa.
- b) La inversión en acciones, ETF's y/o Trac's listados en el SIC será de entre 50% y 100%; la inversión en ETF's o TRAC's equivalentes a deuda, mercado de dinero serán entre 0% y 50%.
- c) Utilizaremos el análisis fundamental y técnico para encontrar el mejor momento de entrada y salida para las inversiones en sectores disruptivos representados por el Índice S&P Global BMI, entre otros. Tanto las acciones, como los ETF's y/o TRAC's estarán inscritos en el SIC. El fondo podrá invertir en ETF's equivalentes a deuda o mercado de dinero.

Las inversiones en deuda serán de corto plazo y de alta calidad, es decir, superiores a A en escala local y que el promedio ponderado de revisión de tasa no será mayor a 180 días y estarán conformadas por una mezcla de valores gubernamentales, federales, estatales y municipales. Se podrá invertir en cualquier tipo de instrumento ya sea de tasa fija, flotante o real.

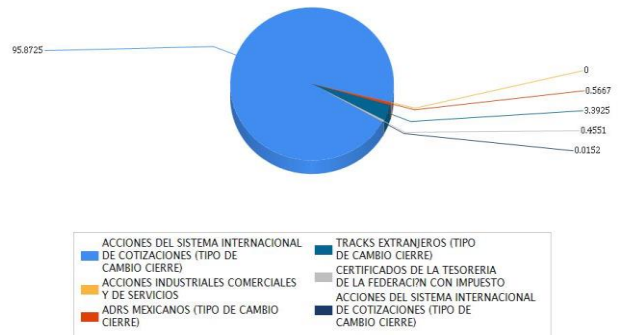
- d) Tendrá como objetivo de rendimiento el Índice S&P Global BMI, que puede consultarse en la página S&P Global BMI | S&P Dow Jones Indices (spglobal.com)
- e) No podrá invertir en valores emitidos por entidades pertenecientes al mismo consorcio o grupo empresarial al que la operadora pertenece hasta el 20% del total de activos.
- f) Podrá celebrar operaciones de préstamo de valores, con certificados bursátiles fiduciarios indizados, pero no con instrumentos financieros derivados, valores estructurados ni valores respaldados por activos.

**Composición de la cartera de inversión:**

Principales inversiones al mes de mayo 2026

Clave de Pizarra	Activo objeto de inversión			Monto	%
	Emisora	Subyacente	Tipo		
TSM N	TSM	No aplica	Variable	21,252,721.00	5.84
AMZN *	AMZN	No aplica	Variable	14,458,901.00	3.98
GOOGL *	GOOG	No aplica	Variable	13,684,902.00	3.76
AMAT *	AMAT	No aplica	Variable	13,423,027.00	3.69
BIL *	BIL	Renta fija	Variable	12,336,873.00	3.39
MSFT *	MSFT	No aplica	Variable	12,179,242.00	3.35
MITN	MITN	No aplica	Variable	11,884,003.00	3.27
KEYS *	KEYS	No aplica	Variable	11,387,218.00	3.13
NVDA *	NVDA	No aplica	Variable	10,632,092.00	2.92
FANU N	FANU	No aplica	Variable	9,969,124.00	2.74
<b>Cartera Total</b>				<b>131,208,103.00</b>	<b>36.07</b>

**Por sector de actividad económica**



Comisiones y Remuneraciones por la prestación de servicios  
Pagadas por el cliente:

Concepto	Serie "BE1"		Serie "BO" (serie más representativa)	
	%	\$	%	\$
Compra de acciones (hasta el porcentaje por operación)	0.75%		0.75%	
Venta de acciones (hasta el porcentaje por operación)	0.75%		0.75%	

Pagadas por el fondo de inversión:

Concepto	Serie "BE1"		Serie "BO" (Serie más representativa)	
	%	\$	%	\$
Administración de activos	0.66000	6.60000	0.60000	6.00000
Administración de activos / sobre desempeño	N/A		N/A	
Distribución de acciones	1.54000	15.40000	1.40000	14.00000
Valuación de acciones	0.01255	0.12550	0.01255	0.12550
Depósito de acciones	N/A		N/A	
Depósito de activos objeto de inversión	0.01961	0.19610	0.01961	0.19610
Contabilidad	0.04605	0.46049	0.04605	0.46049
Otros*	0.17051	1.70505	0.17051	1.70505
<b>Total</b>		<b>24.48714</b>		<b>22.48714</b>

\* Comisión por Intermediación/Proveeduría de Precios  
Los % y \$ de las comisiones se presentan anualizados, considerando una inversión de \$1,000.00.

Información sobre comisiones y remuneraciones

Las comisiones por compra y venta de acciones pueden disminuir el monto total de su inversión. Esto implica que usted recibiría un monto menor después de una operación. Lo anterior, junto con las comisiones pagadas por el fondo, representa una reducción del rendimiento total que recibiría por su inversión en el fondo.

Algunos prestadores de servicios pueden establecer acuerdos con el fondo y ofrecerle descuentos por sus servicios. Para conocer de su existencia y el posible beneficio para usted, pregunte a su distribuidor.

El prospecto de información contiene un mayor detalle de los conflictos de interés a los que pudiera estar sujeto.

Políticas para la compra-venta de acciones

Plazo mínimo de permanencia	N/A	Liquidez	Diaria.
Recepción de órdenes	Todos los días hábiles.	Horario	8:45 - 13:45
Ejecución de operaciones	El mismo día de recepción de la solicitud	Límites de recompra	Consultar el inciso b) del punto 2 del Prospecto Genérico
Liquidación de operaciones	72 hrs. a partir de la ejecución de las mismas	Diferencia*	No se ha aplicado diferencial alguno en el último año

El fondo de inversión ante condiciones desordenadas de mercado u operaciones inusuales podrá aplicar a las operaciones de compraventa de sus acciones, un diferencial sobre el precio actualizado de valuación de dichas acciones, que haya determinado previamente, y conservarlo a favor de los inversionistas que permanecen en el fondo.

Prestadores de servicios

Operadora	GBM Administradora de Activos, S.A. de C.V., Sociedad Operadora de Fondos de Inversión
Distribuidoras	Integrales: GBM ADMINISTRADORA DE ACTIVOS, S.A. DE C.V. SOCIEDAD OPERADORA DE FONDOS DE INVERSION; GRUPO BURSÁTIL MEXICANO, S.A. DE C.V. CASA DE BOLSA
Valuadora	Operadora Covaf, S.A. de C.V., Sociedad Operadora Limitada de Fondos de Inversión
Institución calificadora de valores	N/A

Centro de atención al inversionista

Contacto	Centro de Atención a Clientes
Número Telefónico	01800-717-7480
Horario	8:45 - 13:45

Páginas electrónicas

Operadora	<a href="http://www.gbmfondos.com.mx">www.gbmfondos.com.mx</a>
Distribuidora(s)	<a href="http://www.gbm.com.mx">www.gbm.com.mx</a>

Advertencias

Las inversiones realizadas en el fondo de inversión no se encuentran protegidas ni garantizadas por el Gobierno Federal ni las entidades de la administración pública paraestatal.

La autorización de los prospectos de información al público inversionista no implica certificación sobre la bondad de las acciones que emitan o sobre la solvencia, liquidez, calidad crediticia o desempeño futuro de los fondos, ni de los Activos Objeto de Inversión que conforman su cartera.

Ningún intermediario financiero, apoderado para celebrar operaciones con el público, o cualquier otra persona, está autorizado para proporcionar información o hacer declaración alguna adicional al contenido del presente documento o el prospecto de información al público inversionista, por lo que deberán entenderse como no autorizadas por el fondo.

Para mayor información, visitar la página electrónica de nuestra operadora y/o distribuidora(s), donde podrá consultar el prospecto de información al público inversionista del fondo, así como la información actualizada sobre la cartera de inversión del fondo.

El presente documento y el prospecto de información al público inversionista son los únicos documentos de venta que reconoce el fondo de inversión como válidos.

**DOCUMENTO CON INFORMACION CLAVE PARA LA INVERSION**

GBM INSTRUMENTOS BURSÁTILES, S.A. DE C.V. FONDO DE INVERSION DE RENTA VARIABLE administrado por GBM Administradora de Activos, S.A. de C.V., Sociedad Operadora de Fondos de Inversión

Tipo	Fondo de Inversión de Renta Variable	Series Accionarias		Posibles Adquirentes		Montos Mínimos de Inversión (\$)	
Categoría RVDIS	Discrecional	Series Accionarias	Serie BES	Posibles Adquirentes	Personas físicas y morales no sujetas a retención de ISR. Ver apartado 2. Inciso a) del prospecto	Montos Mínimos de Inversión (\$)	N/A
Clave de Pizarra	GBMAAA						
Fecha de Autorización	23 de abril de 2025.						

**Importante:** El valor de un fondo de inversión, cualquiera que sea su política de inversión, está sujeta a la fluctuación de los mercados, por lo que el inversionista puede obtener ganancias y pérdidas. Por su grado de especialización este fondo se recomienda para inversionistas con amplios conocimientos financieros.

**Objetivo de Inversión:**

Invertir en acciones de Estados Unidos, listadas en SIC, específicamente en aquellas empresas a la vanguardia en innovación tecnológica a nivel mundial y con potencial de crecimiento de largo plazo, así como en ETF's y/o Trac's, ambos referenciados a los índices antes mencionados que serán seleccionados dentro de aquellas empresas que presenten modelos de negocio preparados para beneficiarse de cambios estructurales disruptivos en el largo plazo, sin limitaciones geográficas ni sectoriales. También invertirá en mercado de dinero y valores de deuda. Se recomienda un horizonte de inversión de más de un año.

**Información Relevante:** No se cuenta con información relevante. Los fondos de inversión no cuentan con asamblea de accionistas, consejo de administración o comisario: las funciones de la asamblea de accionistas, así como las actividades del consejo de administración están encomendadas a GBM Administradora de Activos, S.A. de C.V., Sociedad Operadora de Fondos de Inversión. La vigilancia del Fondo de inversión está asignada al contralor normativo de dicha sociedad operadora.

**Valor en Riesgo (VaR) de la cartera de inversión respecto de sus activos netos:** 5.08% con una probabilidad de 95% horizonte a 1 día. La pérdida que en un escenario pesimista (1 en 100 veces) puede enfrentar el fondo de inversión en un lapso de un día, es de 50.80 pesos por cada 1000 invertidos. **(Este dato es solo una estimación, las expectativas de pérdida podrían ser mayores, incluso por el monto total de la inversión realizada. La información de valor en riesgo es válida únicamente en condiciones de mercado normales.)**

**Desempeño histórico**

Serie "BES": S&P Global BMI

	Último Mes	Últimos 3 meses	Últimos 12 meses	Año 2023	Año 2024	Año 2025
<b>Rendimiento Bruto</b>	3.833%	4.958%	2.243%	N/D	N/D	N/D
<b>Rendimiento Neto</b>	3.833%	4.958%	2.243%	N/D	N/D	N/D
<b>Tasa libre de Riesgo</b>	10.430%	10.430%	10.430%	10.403%	10.597%	10.430%

*El rendimiento neto es después de comisiones y el que obtuvo el inversionista en el período. \* La tasa libre de riesgo es una tasa que no incluye descuentos por comisiones o cualquier otro gasto. El desempeño del fondo en el pasado, no necesariamente es indicativo del desempeño que tendrá en el futuro.*

**Régimen y política de inversión:**

- a) El fondo seguirá una estrategia de inversión activa.
- b) La inversión en acciones, ETF's y/o Trac's listados en el SIC será de entre 50% y 100%; la inversión en ETF's o TRAC's equivalentes a deuda, mercado de dinero serán entre 0% y 50%.
- c) Utilizaremos el análisis fundamental y técnico para encontrar el mejor momento de entrada y salida para las inversiones en sectores disruptivos representados por el Índice S&P Global BMI, entre otros. Tanto las acciones, como los ETF's y/o TRAC's estarán inscritos en el SIC. El fondo podrá invertir en ETF's equivalentes a deuda o mercado de dinero.

Las inversiones en deuda serán de corto plazo y de alta calidad, es decir, superiores a A en escala local y que el promedio ponderado de revisión de tasa no será mayor a 180 días y estarán conformadas por una mezcla de valores gubernamentales, federales, estatales y municipales. Se podrá invertir en cualquier tipo de instrumento ya sea de tasa fija, flotante o real.

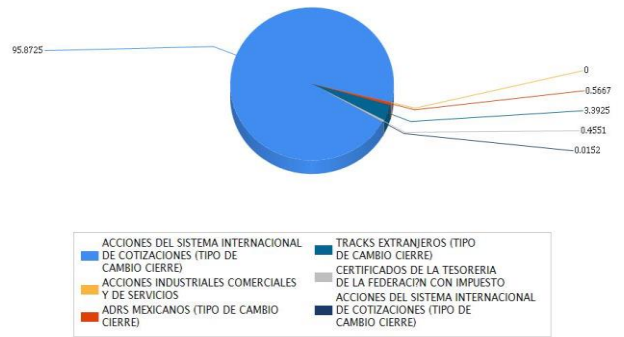
- d) Tendrá como objetivo de rendimiento el Índice S&P Global BMI, que puede consultarse en la página S&P Global BMI | S&P Dow Jones Indices (spglobal.com)
- e) No podrá invertir en valores emitidos por entidades pertenecientes al mismo consorcio o grupo empresarial al que la operadora pertenece hasta el 20% del total de activos.
- f) Podrá celebrar operaciones de préstamo de valores, con certificados bursátiles fiduciarios indizados, pero no con instrumentos financieros derivados, valores estructurados ni valores respaldados por activos.

**Composición de la cartera de inversión:**

Principales inversiones al mes de mayo 2026

Clave de Pizarra	Activo objeto de inversión			Monto	%
	Emisora	Subyacente	Tipo		
TSM N	TSM	No aplica	Variable	21,252,721.00	5.84
AMZN *	AMZN	No aplica	Variable	14,458,901.00	3.98
GOOGL *	GOOG	No aplica	Variable	13,684,902.00	3.76
AMAT *	AMAT	No aplica	Variable	13,423,027.00	3.69
BIL *	BIL	Renta fija	Variable	12,336,873.00	3.39
MSFT *	MSFT	No aplica	Variable	12,179,242.00	3.35
MITN	MITN	No aplica	Variable	11,884,003.00	3.27
KEYS *	KEYS	No aplica	Variable	11,387,218.00	3.13
NVDA *	NVDA	No aplica	Variable	10,632,092.00	2.92
FANU N	FANU	No aplica	Variable	9,969,124.00	2.74
<b>Cartera Total</b>				<b>131,208,103.00</b>	<b>36.07</b>

**Por sector de actividad económica**



Comisiones y Remuneraciones por la prestación de servicios  
Pagadas por el cliente:

Concepto	Serie "BES"		Serie "BO" (serie más representativa)	
	%	\$	%	\$
Compra de acciones (hasta el porcentaje por operación)	0.75%		0.75%	
Venta de acciones (hasta el porcentaje por operación)	0.75%		0.75%	

Pagadas por el fondo de inversión:

Concepto	Serie "BES"		Serie "BO" (Serie más representativa)	
	%	\$	%	\$
Administración de activos	0.65000	6.50000	0.60000	6.00000
Administración de activos / sobre desempeño	N/A		N/A	
Distribución de acciones	0.00000		1.40000	14.00000
Valuación de acciones	0.01255	0.12550	0.01255	0.12550
Depósito de acciones	N/A		N/A	
Depósito de activos objeto de inversión	0.01961	0.19610	0.01961	0.19610
Contabilidad	0.04605	0.46049	0.04605	0.46049
Otros*	0.17051	1.70505	0.17051	1.70505
<b>Total</b>		<b>8.98714</b>		<b>22.48714</b>

\* Comisión por Intermediación/Proveeduría de Precios  
Los % y \$ de las comisiones se presentan anualizados, considerando una inversión de \$1,000.00.

Información sobre comisiones y remuneraciones

Las comisiones por compra y venta de acciones pueden disminuir el monto total de su inversión. Esto implica que usted recibiría un monto menor después de una operación. Lo anterior, junto con las comisiones pagadas por el fondo, representa una reducción del rendimiento total que recibiría por su inversión en el fondo.

Algunos prestadores de servicios pueden establecer acuerdos con el fondo y ofrecerle descuentos por sus servicios. Para conocer de su existencia y el posible beneficio para usted, pregunte a su distribuidor.

El prospecto de información contiene un mayor detalle de los conflictos de interés a los que pudiera estar sujeto.

Políticas para la compra-venta de acciones

Plazo mínimo de permanencia	N/A	Liquidez	Diaria.
Recepción de órdenes	Todos los días hábiles.	Horario	8:45 - 13:45
Ejecución de operaciones	El mismo día de recepción de la solicitud	Límites de recompra	Consultar el inciso b) del punto 2 del Prospecto Genérico
Liquidación de operaciones	72 hrs. a partir de la ejecución de las mismas	Diferencia*	No se ha aplicado diferencial alguno en el último año

El fondo de inversión ante condiciones desordenadas de mercado u operaciones inusuales podrá aplicar a las operaciones de compraventa de sus acciones, un diferencial sobre el precio actualizado de valuación de dichas acciones, que haya determinado previamente, y conservarlo a favor de los inversionistas que permanecen en el fondo.

Prestadores de servicios

Operadora	GBM Administradora de Activos, S.A. de C.V., Sociedad Operadora de Fondos de Inversión
Distribuidoras	Integrales: GBM ADMINISTRADORA DE ACTIVOS, S.A. DE C.V. SOCIEDAD OPERADORA DE FONDOS DE INVERSION; GRUPO BURSÁTIL MEXICANO, S.A. DE C.V. CASA DE BOLSA
Valuadora	Operadora Covaf, S.A. de C.V., Sociedad Operadora Limitada de Fondos de Inversión
Institución calificadoradora de valores	N/A

Centro de atención al inversionista

Contacto	Centro de Atención a Clientes
Número Telefónico	01800-717-7480
Horario	8:45 - 13:45

Páginas electrónicas

Operadora	<a href="http://www.gbmfondos.com.mx">www.gbmfondos.com.mx</a>
Distribuidora(s)	<a href="http://www.gbm.com.mx">www.gbm.com.mx</a>

Advertencias

Las inversiones realizadas en el fondo de inversión no se encuentran protegidas ni garantizadas por el Gobierno Federal ni las entidades de la administración pública paraestatal.

La autorización de los prospectos de información al público inversionista no implica certificación sobre la bondad de las acciones que emitan o sobre la solvencia, liquidez, calidad crediticia o desempeño futuro de los fondos, ni de los Activos Objeto de Inversión que conforman su cartera.

Ningún intermediario financiero, apoderado para celebrar operaciones con el público, o cualquier otra persona, está autorizado para proporcionar información o hacer declaración alguna adicional al contenido del presente documento o el prospecto de información al público inversionista, por lo que deberán entenderse como no autorizadas por el fondo.

Para mayor información, visitar la página electrónica de nuestra operadora y/o distribuidora(s), donde podrá consultar el prospecto de información al público inversionista del fondo, así como la información actualizada sobre la cartera de inversión del fondo.

El presente documento y el prospecto de información al público inversionista son los únicos documentos de venta que reconoce el fondo de inversión como válidos.

**DOCUMENTO CON INFORMACION CLAVE PARA LA INVERSION**

GBM INSTRUMENTOS BURSÁTILES, S.A. DE C.V. FONDO DE INVERSION DE RENTA VARIABLE administrado por GBM Administradora de Activos, S.A. de C.V., Sociedad Operadora de Fondos de Inversión

Tipo	Fondo de Inversión de Renta Variable	Series Accionarias	Posibles Adquirentes	Montos Mínimos de Inversión (\$)
<b>Categoría RVDIS</b>	Discrecional	Serie BX	Personas físicas o morales con residencia fiscal distinta a México Ver apartado 2. Inciso a) del prospecto	N/A
<b>Clave de Pizarra</b>	GBMAAA			
<b>Fecha de Autorización</b>	23 de abril de 2025.			

**Importante:** El valor de un fondo de inversión, cualquiera que sea su política de inversión, está sujeta a la fluctuación de los mercados, por lo que el inversionista puede obtener ganancias y pérdidas. Por su grado de especialización este fondo se recomienda para inversionistas con amplios conocimientos financieros.

**Objetivo de Inversión:**

Invertir en acciones de Estados Unidos, listadas en SIC, específicamente en aquellas empresas a la vanguardia en innovación tecnológica a nivel mundial y con potencial de crecimiento de largo plazo, así como en ETF's y/o Trac's, ambos referenciados a los índices antes mencionados que serán seleccionados dentro de aquellas empresas que presenten modelos de negocio preparados para beneficiarse de cambios estructurales disruptivos en el largo plazo, sin limitaciones geográficas ni sectoriales. También invertirá en mercado de dinero y valores de deuda. Se recomienda un horizonte de inversión de más de un año.

**Información Relevante:** No se cuenta con información relevante. Los fondos de inversión no cuentan con asamblea de accionistas, consejo de administración o comisario: las funciones de la asamblea de accionistas, así como las actividades del consejo de administración están encomendadas a GBM Administradora de Activos, S.A. de C.V., Sociedad Operadora de Fondos de Inversión. La vigilancia del Fondo de inversión está asignada al contralor normativo de dicha sociedad operadora.

**Valor en Riesgo (VaR) de la cartera de inversión respecto de sus activos netos:** 5.08% con una probabilidad de 95% horizonte a 1 día.

La pérdida que en un escenario pesimista (1 en 100 veces) puede enfrentar el fondo de inversión en un lapso de un día, es de 50.80 pesos por cada 1000 invertidos. **(Este dato es solo una estimación, las expectativas de pérdida podrían ser mayores, incluso por el monto total de la inversión realizada. La información de valor en riesgo es válida únicamente en condiciones de mercado normales.)**

**Desempeño histórico**

Serie "BX": S&P Global BMI

	Ultimo Mes	Últimos 3 meses	Últimos 12 meses	Año 2023	Año 2024	Año 2025
<b>Rendimiento Bruto</b>	3.687%	4.508%	0.566%	6.116%	22.677%	-3.427%
<b>Rendimiento Neto</b>	3.687%	4.508%	0.566%	6.116%	22.676%	-3.428%
<b>Tasa libre de Riesgo</b>	10.430%	10.430%	10.430%	10.403%	10.597%	10.430%

*El rendimiento neto es después de comisiones y el que obtuvo el inversionista en el periodo. \* La tasa libre de riesgo es una tasa que no incluye descuentos por comisiones o cualquier otro gasto. El desempeño del fondo en el pasado, no necesariamente es indicativo del desempeño que tendrá en el futuro.*

**Régimen y política de inversión:**

- a) El fondo seguirá una estrategia de inversión activa.
- b) La inversión en acciones, ETF's y/o Trac's listados en el SIC será de entre 50% y 100%; la inversión en ETF's o TRAC's equivalentes a deuda, mercado de dinero serán entre 0% y 50%.
- c) Utilizaremos el análisis fundamental y técnico para encontrar el mejor momento de entrada y salida para las inversiones en sectores disruptivos representados por el índice S&P Global BMI, entre otros. Tanto las acciones, como los ETF's y/o TRAC's estarán inscritos en el SIC. El fondo podrá invertir en ETF's equivalentes a deuda o mercado de dinero.

Las inversiones en deuda serán de corto plazo y de alta calidad, es decir, superiores a A en escala local y que el promedio ponderado de revisión de tasa no será mayor a 180 días y estarán conformadas por una mezcla de valores gubernamentales, federales, estatales y municipales. Se podrá invertir en cualquier tipo de instrumento ya sea de tasa fija, flotante o real.

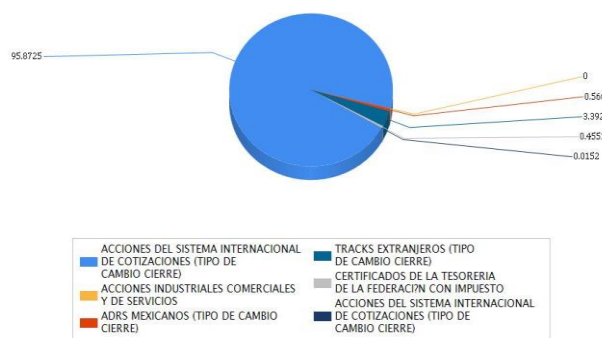
- d) Tendrá como objetivo de rendimiento el Índice S&P Global BMI, que puede consultarse en la página S&P Global BMI | S&P Dow Jones Indices (spglobal.com)
- e) No podrá invertir en valores emitidos por entidades pertenecientes al mismo consorcio o grupo empresarial al que la operadora pertenece hasta el 20% del total de activos.
- f) Podrá celebrar operaciones de préstamo de valores, con certificados bursátiles fiduciarios indizados, pero no con instrumentos financieros derivados, valores estructurados ni valores respaldados por activos.

**Composición de la cartera de inversión:**

Principales inversiones al mes de mayo 2026

Clave de Pizarra	Activo objeto de inversión			Monto	%
	Emisora	Subyacente	Tipo		
TSM N	TSM	No aplica	Variable	21,252,721.00	5.84
AMZN *	AMZN	No aplica	Variable	14,458,901.00	3.98
GOOGL *	GOOG	No aplica	Variable	13,684,902.00	3.76
AMAT *	AMAT	No aplica	Variable	13,423,027.00	3.69
BIL *	BIL	Renta fija	Variable	12,336,873.00	3.39
MSFT *	MSFT	No aplica	Variable	12,179,242.00	3.35
MITSN	MITN	No aplica	Variable	11,884,003.00	3.27
KEYS *	KEYS	No aplica	Variable	11,387,218.00	3.13
NVDA *	NVDA	No aplica	Variable	10,632,092.00	2.92
FANU N	FANU	No aplica	Variable	9,969,124.00	2.74
<b>Cartera Total</b>				<b>131,208,103.00</b>	<b>36.07</b>

**Por sector de actividad económica**



## Comisiones y Remuneraciones por la prestación de servicios

Pagadas por el cliente:

Concepto	Serie "BX"		Serie "BO" (serie más representativa)	
	%	\$	%	\$
Compra de acciones (hasta el porcentaje por operación)	0.75%		0.75%	
Venta de acciones (hasta el porcentaje por operación)	0.75%		0.75%	

Pagadas por el fondo de inversión:

Concepto	Serie "BX"		Serie "BO" (Serie más representativa)	
	%	\$	%	\$
Administración de activos	0.60000	6.00000	0.60000	6.00000
Administración de activos / sobre desempeño	N/A		N/A	
Distribución de acciones	1.40000	14.00000	1.40000	14.00000
Valuación de acciones	0.01255	0.12550	0.01255	0.12550
Depósito de acciones	N/A		N/A	
Depósito de activos objeto de inversión	0.01961	0.19610	0.01961	0.19610
Contabilidad	0.04605	0.46049	0.04605	0.46049
Otros*	0.17051	1.70505	0.17051	1.70505
<b>Total</b>		<b>22.48714</b>		<b>22.48714</b>

\* Comisión por Intermediación/Proveeduría de Precios

Los % y \$ de las comisiones se presentan anualizados, considerando una inversión de \$1,000.00.

## Información sobre comisiones y remuneraciones

Las comisiones por compra y venta de acciones, pueden disminuir el monto total de su inversión. Esto implica que usted recibiría un monto menor después de una operación. Lo anterior, junto con las comisiones pagadas por el fondo, representa una reducción del rendimiento total que recibiría por su inversión en el fondo.

Algunos prestadores de servicios pueden establecer acuerdos con el fondo y ofrecerle descuentos por sus servicios. Para conocer de su existencia y el posible beneficio para usted, pregunte a su distribuidor.

El prospecto de información contiene un mayor detalle de los conflictos de interés a los que pudiera estar sujeto.

## Políticas para la compra-venta de acciones

Plazo mínimo de permanencia	N/A	Liquidez	Diaria.
Recepción de órdenes	Todos los días hábiles.	Horario	8:45 - 13:45
Ejecución de operaciones	El mismo día de recepción de la solicitud	Límites de recompra	Consultar el inciso b) del punto 2 del Prospecto Genérico
Liquidación de operaciones	72 hrs. a partir de la ejecución de las mismas	Diferencia*	No se ha aplicado diferencial alguno en el último año

El fondo de inversión ante condiciones desordenadas de mercado u operaciones inusuales, podrá aplicar a las operaciones de compraventa de sus acciones, un diferencial sobre el precio actualizado de valuación de dichas acciones, que haya determinado previamente, y conservarlo a favor de los inversionistas que permanecen en el fondo.

## Prestadores de servicios

Operadora	GBM Administradora de Activos, S.A. de C.V., Sociedad Operadora de Fondos de Inversión
Distribuidoras	Integrales: GBM ADMINISTRADORA DE ACTIVOS, S.A. DE C.V. SOCIEDAD OPERADORA DE FONDOS DE INVERSION; GRUPO BURSÁTIL MEXICANO, S.A. DE C.V. CASA DE BOLSA
Valuadora	Operadora Covaf, S.A. de C.V., Sociedad Operadora Limitada de Fondos de Inversión
Institución calificadora de valores	N/A

## Centro de atención al inversionista

Contacto	Centro de Atención a Clientes
Número Telefónico	01800-717-7480
Horario	8:45 - 13:45

## Páginas electrónicas

Operadora	<a href="http://www.gbmfondos.com.mx">www.gbmfondos.com.mx</a>
Distribuidora(s)	<a href="http://www.gbm.com.mx">www.gbm.com.mx</a>

## Advertencias

Las inversiones realizadas en el fondo de inversión no se encuentran protegidas ni garantizadas por el Gobierno Federal ni las entidades de la administración pública paraestatal.

La autorización de los prospectos de información al público inversionista no implica certificación sobre la bondad de las acciones que emitan o sobre la solvencia, liquidez, calidad crediticia o desempeño futuro de los fondos, ni de los Activos Objeto de Inversión que conforman su cartera.

Ningún intermediario financiero, apoderado para celebrar operaciones con el público, o cualquier otra persona, está autorizado para proporcionar información o hacer declaración alguna adicional al contenido del presente documento o el prospecto de información al público inversionista, por lo que deberán entenderse como no autorizadas por el fondo.

Para mayor información, visitar la página electrónica de nuestra operadora y/o distribuidora(s), donde podrá consultar el prospecto de información al público inversionista del fondo, así como la información actualizada sobre la cartera de inversión del fondo.

El presente documento y el prospecto de información al público inversionista son los únicos documentos de venta que reconoce el fondo de inversión como válidos.

**DOCUMENTO CON INFORMACION CLAVE PARA LA INVERSION**

GBM INSTRUMENTOS BURSÁTILES, S.A. DE C.V. FONDO DE INVERSION DE RENTA VARIABLE administrado por GBM Administradora de Activos, S.A. de C.V., Sociedad Operadora de Fondos de Inversión

Tipo	Fondo de Inversión de Renta Variable	Series Accionarias	Posibles Adquirentes	Montos Mínimos de Inversión (\$)
<b>Categoría RVDIS</b>	Discrecional	Serie BX1	Personas físicas o morales con residencia fiscal distinta a México Ver apartado 2. Inciso a) del prospecto	N/A
<b>Clave de Pizarra</b>	GBMAAA			
<b>Fecha de Autorización</b>	23 de abril de 2025.			

**Importante:** El valor de un fondo de inversión, cualquiera que sea su política de inversión, está sujeta a la fluctuación de los mercados, por lo que el inversionista puede obtener ganancias y pérdidas. Por su grado de especialización este fondo se recomienda para inversionistas con amplios conocimientos financieros.

**Objetivo de Inversión:**

Invertir en acciones de Estados Unidos, listadas en SIC, específicamente en aquellas empresas a la vanguardia en innovación tecnológica a nivel mundial y con potencial de crecimiento de largo plazo, así como en ETF's y/o Trac's, ambos referenciados a los índices antes mencionados que serán seleccionados dentro de aquellas empresas que presenten modelos de negocio preparados para beneficiarse de cambios estructurales disruptivos en el largo plazo, sin limitaciones geográficas ni sectoriales. También invertirá en mercado de dinero y valores de deuda. Se recomienda un horizonte de inversión de más de un año.

**Información Relevante:** No se cuenta con información relevante. Los fondos de inversión no cuentan con asamblea de accionistas, consejo de administración o comisario: las funciones de la asamblea de accionistas, así como las actividades del consejo de administración están encomendadas a GBM Administradora de Activos, S.A. de C.V., Sociedad Operadora de Fondos de Inversión. La vigilancia del Fondo de inversión está asignada al contralor normativo de dicha sociedad operadora.

**Valor en Riesgo (VaR) de la cartera de inversión respecto de sus activos netos:** 5.08% con una probabilidad de 95% horizonte a 1 día.

La pérdida que en un escenario pesimista (1 en 100 veces) puede enfrentar el fondo de inversión en un lapso de un día, es de 50.80 pesos por cada 1000 invertidos. **(Este dato es solo una estimación, las expectativas de pérdida podrían ser mayores, incluso por el monto total de la inversión realizada. La información de valor en riesgo es válida únicamente en condiciones de mercado normales.)**

**Desempeño histórico**

Serie "BX1": S&P Global BMI

	Último Mes	Últimos 3 meses	Últimos 12 meses	Año 2023	Año 2024	Año 2025
<b>Rendimiento Bruto</b>	N/D	N/D	N/D	N/D	N/D	N/D
<b>Rendimiento Neto</b>	N/D	N/D	N/D	N/D	N/D	N/D
<b>Tasa libre de Riesgo</b>	10.430%	10.430%	10.430%	10.403%	10.597%	10.430%

*El rendimiento neto es después de comisiones y el que obtuvo el inversionista en el período. \* La tasa libre de riesgo es una tasa que no incluye descuentos por comisiones o cualquier otro gasto. El desempeño del fondo en el pasado, no necesariamente es indicativo del desempeño que tendrá en el futuro.*

**Régimen y política de inversión:**

- a) El fondo seguirá una estrategia de inversión activa.
- b) La inversión en acciones, ETF's y/o Trac's listados en el SIC será de entre 50% y 100%; la inversión en ETF's o TRAC's equivalentes a deuda, mercado de dinero serán entre 0% y 50%.
- c) Utilizaremos el análisis fundamental y técnico para encontrar el mejor momento de entrada y salida para las inversiones en sectores disruptivos representados por el Índice S&P Global BMI, entre otros. Tanto las acciones, como los ETF's y/o TRAC's estarán inscritos en el SIC. El fondo podrá invertir en ETF's equivalentes a deuda o mercado de dinero.

Las inversiones en deuda serán de corto plazo y de alta calidad, es decir, superiores a A en escala local y que el promedio ponderado de revisión de tasa no será mayor a 180 días y estarán conformadas por una mezcla de valores gubernamentales, federales, estatales y municipales. Se podrá invertir en cualquier tipo de instrumento ya sea de tasa fija, flotante o real.

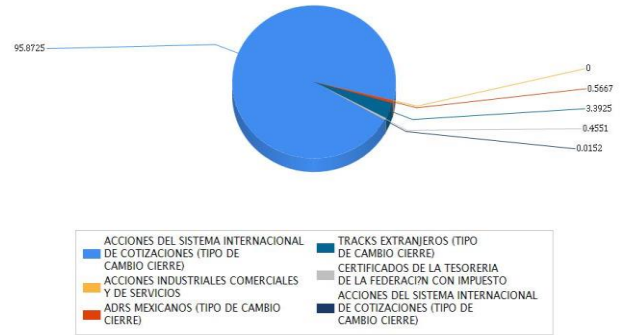
- d) Tendrá como objetivo de rendimiento el Índice S&P Global BMI, que puede consultarse en la página S&P Global BMI | S&P Dow Jones Indices (spglobal.com)
- e) No podrá invertir en valores emitidos por entidades pertenecientes al mismo consorcio o grupo empresarial al que la operadora pertenece hasta el 20% del total de activos.
- f) Podrá celebrar operaciones de préstamo de valores, con certificados bursátiles fiduciarios indizados, pero no con instrumentos financieros derivados, valores estructurados ni valores respaldados por activos.

**Composición de la cartera de inversión:**

Principales inversiones al mes de mayo 2026

Clave de Pizarra	Activo objeto de inversión			Monto	%
	Emisora	Subyacente	Tipo		
TSM N	TSM	No aplica	Variable	21,252,721.00	5.84
AMZN *	AMZN	No aplica	Variable	14,458,901.00	3.98
GOOGL *	GOOG	No aplica	Variable	13,684,902.00	3.76
AMAT *	AMAT	No aplica	Variable	13,423,027.00	3.69
BIL *	BIL	Renta fija	Variable	12,336,873.00	3.39
MSFT *	MSFT	No aplica	Variable	12,179,242.00	3.35
MITS N	MITS	No aplica	Variable	11,884,003.00	3.27
KEYS *	KEYS	No aplica	Variable	11,387,218.00	3.13
NVDA *	NVDA	No aplica	Variable	10,632,092.00	2.92
FANU N	FANU	No aplica	Variable	9,969,124.00	2.74
<b>Cartera Total</b>				<b>131,208,103.00</b>	<b>36.07</b>

**Por sector de actividad económica**



## Comisiones y Remuneraciones por la prestación de servicios

Pagadas por el cliente:

Concepto	Serie "BX1"		Serie "BO" (serie más representativa)	
	%	\$	%	\$
Compra de acciones (hasta el porcentaje por operación)	0.75%		0.75%	
Venta de acciones (hasta el porcentaje por operación)	0.75%		0.75%	

Pagadas por el fondo de inversión:

Concepto	Serie "BX1"		Serie "BO" (Serie más representativa)	
	%	\$	%	\$
Administración de activos	0.48000	4.80000	0.60000	6.00000
Administración de activos / sobre desempeño	N/A		N/A	
Distribución de acciones	1.12000	11.20000	1.40000	14.00000
Valuación de acciones	0.01255	0.12550	0.01255	0.12550
Depósito de acciones	N/A		N/A	
Depósito de activos objeto de inversión	0.01961	0.19610	0.01961	0.19610
Contabilidad	0.04605	0.46049	0.04605	0.46049
Otros*	0.17051	1.70505	0.17051	1.70505
<b>Total</b>		<b>18.48714</b>		<b>22.48714</b>

\* Comisión por Intermediación/Proveeduría de Precios

Los % y \$ de las comisiones se presentan anualizados, considerando una inversión de \$1,000.00.

## Información sobre comisiones y remuneraciones

Las comisiones por compra y venta de acciones, pueden disminuir el monto total de su inversión. Esto implica que usted recibiría un monto menor después de una operación. Lo anterior, junto con las comisiones pagadas por el fondo, representa una reducción del rendimiento total que recibiría por su inversión en el fondo.

Algunos prestadores de servicios pueden establecer acuerdos con el fondo y ofrecerle descuentos por sus servicios. Para conocer de su existencia y el posible beneficio para usted, pregunte a su distribuidor.

El prospecto de información contiene un mayor detalle de los conflictos de interés a los que pudiera estar sujeto.

## Políticas para la compra-venta de acciones

Plazo mínimo de permanencia	N/A	Liquidez	Diaria.
Recepción de órdenes	Todos los días hábiles.	Horario	8:45 - 13:45
Ejecución de operaciones	El mismo día de recepción de la solicitud	Límites de recompra	Consultar el inciso b) del punto 2 del Prospecto Genérico
Liquidación de operaciones	72 hrs. a partir de la ejecución de las mismas	Diferencia*	No se ha aplicado diferencial alguno en el último año

El fondo de inversión ante condiciones desordenadas de mercado u operaciones inusuales, podrá aplicar a las operaciones de compraventa de sus acciones, un diferencial sobre el precio actualizado de valuación de dichas acciones, que haya determinado previamente, y conservarlo a favor de los inversionistas que permanecen en el fondo.

## Prestadores de servicios

Operadora	GBM Administradora de Activos, S.A. de C.V., Sociedad Operadora de Fondos de Inversión
Distribuidoras	Integrales: GBM ADMINISTRADORA DE ACTIVOS, S.A. DE C.V. SOCIEDAD OPERADORA DE FONDOS DE INVERSION; GRUPO BURSÁTIL MEXICANO, S.A. DE C.V. CASA DE BOLSA
Valuadora	Operadora Covaf, S.A. de C.V., Sociedad Operadora Limitada de Fondos de Inversión
Institución calificadora de valores	N/A

## Centro de atención al inversionista

Contacto	Centro de Atención a Clientes
Número Telefónico	01800-717-7480
Horario	8:45 - 13:45

## Páginas electrónicas

Operadora	<a href="http://www.gbmfondos.com.mx">www.gbmfondos.com.mx</a>
Distribuidora(s)	<a href="http://www.gbm.com.mx">www.gbm.com.mx</a>

## Advertencias

Las inversiones realizadas en el fondo de inversión no se encuentran protegidas ni garantizadas por el Gobierno Federal ni las entidades de la administración pública paraestatal.

La autorización de los prospectos de información al público inversionista no implica certificación sobre la bondad de las acciones que emitan o sobre la solvencia, liquidez, calidad crediticia o desempeño futuro de los fondos, ni de los Activos Objeto de Inversión que conforman su cartera.

Ningún intermediario financiero, apoderado para celebrar operaciones con el público, o cualquier otra persona, está autorizado para proporcionar información o hacer declaración alguna adicional al contenido del presente documento o el prospecto de información al público inversionista, por lo que deberán entenderse como no autorizadas por el fondo.

Para mayor información, visitar la página electrónica de nuestra operadora y/o distribuidora(s), donde podrá consultar el prospecto de información al público inversionista del fondo, así como la información actualizada sobre la cartera de inversión del fondo.

El presente documento y el prospecto de información al público inversionista son los únicos documentos de venta que reconoce el fondo de inversión como válidos.

**DOCUMENTO CON INFORMACION CLAVE PARA LA INVERSION**

GBM INSTRUMENTOS BURSÁTILES, S.A. DE C.V. FONDO DE INVERSION DE RENTA VARIABLE administrado por GBM Administradora de Activos, S.A. de C.V., Sociedad Operadora de Fondos de Inversión

Tipo	Fondo de Inversión de Renta Variable	Series Accionarias	Posibles Adquirentes	Montos Mínimos de Inversión (\$)
Categoría RVDIS	Discrecional	Serie BXS	Personas físicas o morales con residencia fiscal distinta a México Ver apartado 2. Inciso a) del prospecto	N/A
Clave de Pizarra	GBMAAA			
Fecha de Autorización	23 de abril de 2025.			

**Importante:** El valor de un fondo de inversión, cualquiera que sea su política de inversión, está sujeta a la fluctuación de los mercados, por lo que el inversionista puede obtener ganancias y pérdidas. Por su grado de especialización este fondo se recomienda para inversionistas con amplios conocimientos financieros.

**Objetivo de Inversión:**

Invertir en acciones de Estados Unidos, listadas en SIC, específicamente en aquellas empresas a la vanguardia en innovación tecnológica a nivel mundial y con potencial de crecimiento de largo plazo, así como en ETF's y/o Trac's, ambos referenciados a los índices antes mencionados que serán seleccionados dentro de aquellas empresas que presenten modelos de negocio preparados para beneficiarse de cambios estructurales disruptivos en el largo plazo, sin limitaciones geográficas ni sectoriales. También invertirá en mercado de dinero y valores de deuda. Se recomienda un horizonte de inversión de más de un año.

**Información Relevante:** No se cuenta con información relevante. Los fondos de inversión no cuentan con asamblea de accionistas, consejo de administración o comisario: las funciones de la asamblea de accionistas, así como las actividades del consejo de administración están encomendadas a GBM Administradora de Activos, S.A. de C.V., Sociedad Operadora de Fondos de Inversión. La vigilancia del Fondo de inversión está asignada al contralor normativo de dicha sociedad operadora.

**Valor en Riesgo (VaR) de la cartera de inversión respecto de sus activos netos:** 5.08% con una probabilidad de 95% horizonte a 1 día.

La pérdida que en un escenario pesimista (1 en 100 veces) puede enfrentar el fondo de inversión en un lapso de un día, es de 50.80 pesos por cada 1000 invertidos. **(Este dato es solo una estimación, las expectativas de pérdida podrían ser mayores, incluso por el monto total de la inversión realizada. La información de valor en riesgo es válida únicamente en condiciones de mercado normales.)**

**Desempeño histórico**

Serie "BXS": S&P Global BMI

	Ultimo Mes	Últimos 3 meses	Últimos 12 meses	Año 2023	Año 2024	Año 2025
<b>Rendimiento Bruto</b>	N/D	N/D	N/D	N/D	N/D	N/D
<b>Rendimiento Neto</b>	N/D	N/D	N/D	N/D	N/D	N/D
<b>Tasa libre de Riesgo</b>	10.430%	10.430%	10.430%	10.403%	10.597%	10.430%

*El rendimiento neto es después de comisiones y el que obtuvo el inversionista en el periodo. \* La tasa libre de riesgo es una tasa que no incluye descuentos por comisiones o cualquier otro gasto. El desempeño del fondo en el pasado, no necesariamente es indicativo del desempeño que tendrá en el futuro.*

**Régimen y política de inversión:**

- a) El fondo seguirá una estrategia de inversión activa.
- b) La inversión en acciones, ETF's y/o Trac's listados en el SIC será de entre 50% y 100%; la inversión en ETF's o TRAC's equivalentes a deuda, mercado de dinero serán entre 0% y 50%.
- c) Utilizaremos el análisis fundamental y técnico para encontrar el mejor momento de entrada y salida para las inversiones en sectores disruptivos representados por el índice S&P Global BMI, entre otros. Tanto las acciones, como los ETF's y/o TRAC's estarán inscritos en el SIC. El fondo podrá invertir en ETF's equivalentes a deuda o mercado de dinero.

Las inversiones en deuda serán de corto plazo y de alta calidad, es decir, superiores a A en escala local y que el promedio ponderado de revisión de tasa no será mayor a 180 días y estarán conformadas por una mezcla de valores gubernamentales, federales, estatales y municipales. Se podrá invertir en cualquier tipo de instrumento ya sea de tasa fija, flotante o real.

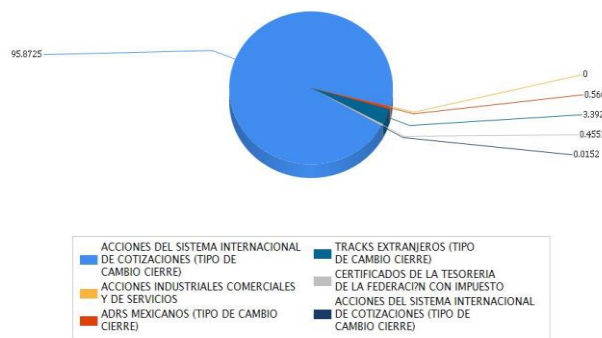
- d) Tendrá como objetivo de rendimiento el Índice S&P Global BMI, que puede consultarse en la página S&P Global BMI | S&P Dow Jones Indices (spglobal.com)
- e) No podrá invertir en valores emitidos por entidades pertenecientes al mismo consorcio o grupo empresarial al que la operadora pertenece hasta el 20% del total de activos.
- f) Podrá celebrar operaciones de préstamo de valores, con certificados bursátiles fiduciarios indizados, pero no con instrumentos financieros derivados, valores estructurados ni valores respaldados por activos.

**Composición de la cartera de inversión:**

Principales inversiones al mes de mayo 2026

Clave de Pizarra	Activo objeto de inversión			Monto	%
	Emisora	Subyacente	Tipo		
TSM N	TSM	No aplica	Variable	21,252,721.00	5.84
AMZN *	AMZN	No aplica	Variable	14,458,901.00	3.98
GOOGL *	GOOG	No aplica	Variable	13,684,902.00	3.76
AMAT *	AMAT	No aplica	Variable	13,423,027.00	3.69
BIL *	BIL	Renta fija	Variable	12,336,873.00	3.39
MSFT *	MSFT	No aplica	Variable	12,179,242.00	3.35
MITN	MITN	No aplica	Variable	11,884,003.00	3.27
KEYS *	KEYS	No aplica	Variable	11,387,218.00	3.13
NVDA *	NVDA	No aplica	Variable	10,632,092.00	2.92
FANU N	FANU	No aplica	Variable	9,969,124.00	2.74
<b>Cartera Total</b>				<b>131,208,103.00</b>	<b>36.07</b>

**Por sector de actividad económica**



## Comisiones y Remuneraciones por la prestación de servicios

Pagadas por el cliente:

Concepto	Serie "BXS"		Serie "BO" (serie más representativa)	
	%	\$	%	\$
Compra de acciones (hasta el porcentaje por operación)	0.75%		0.75%	
Venta de acciones (hasta el porcentaje por operación)	0.75%		0.75%	

Pagadas por el fondo de inversión:

Concepto	Serie "BXS"		Serie "BO" (Serie más representativa)	
	%	\$	%	\$
Administración de activos	0.65000	6.50000	0.60000	6.00000
Administración de activos / sobre desempeño	N/A		N/A	
Distribución de acciones	0.00000		1.40000	14.00000
Valuación de acciones	0.01255	0.12550	0.01255	0.12550
Depósito de acciones	N/A		N/A	
Depósito de activos objeto de inversión	0.01961	0.19610	0.01961	0.19610
Contabilidad	0.04605	0.46049	0.04605	0.46049
Otros*	0.17051	1.70505	0.17051	1.70505
<b>Total</b>		<b>8.98714</b>		<b>22.48714</b>

\* Comisión por Intermediación/Proveeduría de Precios

Los % y \$ de las comisiones se presentan anualizados, considerando una inversión de \$1,000.00.

## Información sobre comisiones y remuneraciones

Las comisiones por compra y venta de acciones, pueden disminuir el monto total de su inversión. Esto implica que usted recibiría un monto menor después de una operación. Lo anterior, junto con las comisiones pagadas por el fondo, representa una reducción del rendimiento total que recibiría por su inversión en el fondo.

Algunos prestadores de servicios pueden establecer acuerdos con el fondo y ofrecerle descuentos por sus servicios. Para conocer de su existencia y el posible beneficio para usted, pregunte a su distribuidor.

El prospecto de información contiene un mayor detalle de los conflictos de interés a los que pudiera estar sujeto.

## Políticas para la compra-venta de acciones

Plazo mínimo de permanencia	N/A	Liquidez	Diaria.
Recepción de órdenes	Todos los días hábiles.	Horario	8:45 - 13:45
Ejecución de operaciones	El mismo día de recepción de la solicitud	Límites de recompra	Consultar el inciso b) del punto 2 del Prospecto Genérico
Liquidación de operaciones	72 hrs. a partir de la ejecución de las mismas	Diferencia*	No se ha aplicado diferencial alguno en el último año

El fondo de inversión ante condiciones desordenadas de mercado u operaciones inusuales, podrá aplicar a las operaciones de compraventa de sus acciones, un diferencial sobre el precio actualizado de valuación de dichas acciones, que haya determinado previamente, y conservarlo a favor de los inversionistas que permanecen en el fondo.

## Prestadores de servicios

Operadora	GBM Administradora de Activos, S.A. de C.V., Sociedad Operadora de Fondos de Inversión
Distribuidoras	Integrales: GBM ADMINISTRADORA DE ACTIVOS, S.A. DE C.V. SOCIEDAD OPERADORA DE FONDOS DE INVERSION; GRUPO BURSÁTIL MEXICANO, S.A. DE C.V. CASA DE BOLSA
Valuadora	Operadora Covaf, S.A. de C.V., Sociedad Operadora Limitada de Fondos de Inversión
Institución calificadora de valores	N/A

## Centro de atención al inversionista

Contacto	Centro de Atención a Clientes
Número Telefónico	01800-717-7480
Horario	8:45 - 13:45

## Páginas electrónicas

Operadora	<a href="http://www.gbmfondos.com.mx">www.gbmfondos.com.mx</a>
Distribuidora(s)	<a href="http://www.gbm.com.mx">www.gbm.com.mx</a>

## Advertencias

Las inversiones realizadas en el fondo de inversión no se encuentran protegidas ni garantizadas por el Gobierno Federal ni las entidades de la administración pública paraestatal.

La autorización de los prospectos de información al público inversionista no implica certificación sobre la bondad de las acciones que emitan o sobre la solvencia, liquidez, calidad crediticia o desempeño futuro de los fondos, ni de los Activos Objeto de Inversión que conforman su cartera.

Ningún intermediario financiero, apoderado para celebrar operaciones con el público, o cualquier otra persona, está autorizado para proporcionar información o hacer declaración alguna adicional al contenido del presente documento o el prospecto de información al público inversionista, por lo que deberán entenderse como no autorizadas por el fondo.

Para mayor información, visitar la página electrónica de nuestra operadora y/o distribuidora(s), donde podrá consultar el prospecto de información al público inversionista del fondo, así como la información actualizada sobre la cartera de inversión del fondo.

El presente documento y el prospecto de información al público inversionista son los únicos documentos de venta que reconoce el fondo de inversión como válidos.

**DOCUMENTO CON INFORMACION CLAVE PARA LA INVERSION**

GBM INSTRUMENTOS BURSÁTILES, S.A. DE C.V. FONDO DE INVERSION DE RENTA VARIABLE administrado por GBM Administradora de Activos, S.A. de C.V., Sociedad Operadora de Fondos de Inversión

Tipo	Fondo de Inversión de Renta Variable	Series Accionarias	Posibles Adquirentes	Montos Mínimos de Inversión (\$)
Categoría RVDIS	Discrecional	Serie BXE	Personas morales con residencia fiscal distinta a México no sujetas a retención Ver apartado 2. Inciso a) del prospecto	N/A
Clave de Pizarra	GBMAAA			
Fecha de Autorización	23 de abril de 2025.			

**Importante:** El valor de un fondo de inversión, cualquiera que sea su política de inversión, está sujeta a la fluctuación de los mercados, por lo que el inversionista puede obtener ganancias y pérdidas. Por su grado de especialización este fondo se recomienda para inversionistas con amplios conocimientos financieros.

**Objetivo de Inversión:**

Invertir en acciones de Estados Unidos, listadas en SIC, específicamente en aquellas empresas a la vanguardia en innovación tecnológica a nivel mundial y con potencial de crecimiento de largo plazo, así como en ETF's y/o Trac's, ambos referenciados a los índices antes mencionados que serán seleccionados dentro de aquellas empresas que presenten modelos de negocio preparados para beneficiarse de cambios estructurales disruptivos en el largo plazo, sin limitaciones geográficas ni sectoriales. También invertirá en mercado de dinero y valores de deuda. Se recomienda un horizonte de inversión de más de un año.

**Información Relevante:** No se cuenta con información relevante. Los fondos de inversión no cuentan con asamblea de accionistas, consejo de administración o comisario: las funciones de la asamblea de accionistas, así como las actividades del consejo de administración están encomendadas a GBM Administradora de Activos, S.A. de C.V., Sociedad Operadora de Fondos de Inversión. La vigilancia del Fondo de inversión está asignada al contralor normativo de dicha sociedad operadora.

**Valor en Riesgo (VaR) de la cartera de inversión respecto de sus activos netos:** 5.08% con una probabilidad de 95% horizonte a 1 día.

La pérdida que en un escenario pesimista (1 en 100 veces) puede enfrentar el fondo de inversión en un lapso de un día, es de 50.80 pesos por cada 1000 invertidos. **(Este dato es solo una estimación, las expectativas de pérdida podrían ser mayores, incluso por el monto total de la inversión realizada. La información de valor en riesgo es válida únicamente en condiciones de mercado normales.)**

**Desempeño histórico**

Serie "BXE": S&P Global BMI

	Último Mes	Últimos 3 meses	Últimos 12 meses	Año 2023	Año 2024	Año 2025
<b>Rendimiento Bruto</b>	N/D	N/D	N/D	N/D	N/D	N/D
<b>Rendimiento Neto</b>	N/D	N/D	N/D	N/D	N/D	N/D
<b>Tasa libre de Riesgo</b>	10.430%	10.430%	10.430%	10.403%	10.597%	10.430%

*El rendimiento neto es después de comisiones y el que obtuvo el inversionista en el período. \* La tasa libre de riesgo es una tasa que no incluye descuentos por comisiones o cualquier otro gasto. El desempeño del fondo en el pasado, no necesariamente es indicativo del desempeño que tendrá en el futuro.*

**Régimen y política de inversión:**

- a) El fondo seguirá una estrategia de inversión activa.
- b) La inversión en acciones, ETF's y/o Trac's listados en el SIC será de entre 50% y 100%; la inversión en ETF's o TRAC's equivalentes a deuda, mercado de dinero serán entre 0% y 50%.
- c) Utilizaremos el análisis fundamental y técnico para encontrar el mejor momento de entrada y salida para las inversiones en sectores disruptivos representados por el Índice S&P Global BMI, entre otros. Tanto las acciones, como los ETF's y/o TRAC's estarán inscritos en el SIC. El fondo podrá invertir en ETF's equivalentes a deuda o mercado de dinero.

Las inversiones en deuda serán de corto plazo y de alta calidad, es decir, superiores a A en escala local y que el promedio ponderado de revisión de tasa no será mayor a 180 días y estarán conformadas por una mezcla de valores gubernamentales, federales, estatales y municipales. Se podrá invertir en cualquier tipo de instrumento ya sea de tasa fija, flotante o real.

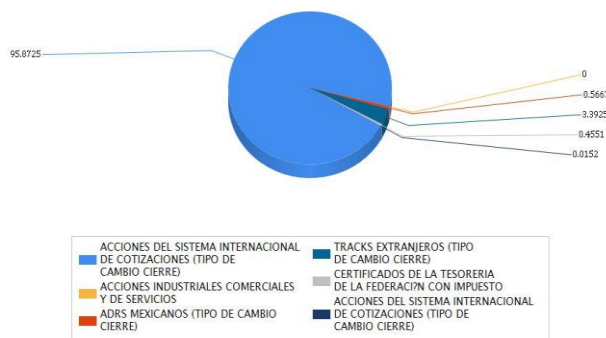
- d) Tendrá como objetivo de rendimiento el Índice S&P Global BMI, que puede consultarse en la página S&P Global BMI | S&P Dow Jones Indices (spglobal.com)
- e) No podrá invertir en valores emitidos por entidades pertenecientes al mismo consorcio o grupo empresarial al que la operadora pertenece hasta el 20% del total de activos.
- f) Podrá celebrar operaciones de préstamo de valores, con certificados bursátiles fiduciarios indizados, pero no con instrumentos financieros derivados, valores estructurados ni valores respaldados por activos.

**Composición de la cartera de inversión:**

Principales inversiones al mes de mayo 2026

Clave de Pizarra	Activo objeto de inversión			Monto	%
	Emisora	Subyacente	Tipo		
TSM N	TSM	No aplica	Variable	21,252,721.00	5.84
AMZN *	AMZN	No aplica	Variable	14,458,901.00	3.98
GOOGL *	GOOG	No aplica	Variable	13,684,902.00	3.76
AMAT *	AMAT	No aplica	Variable	13,423,027.00	3.69
BIL *	BIL	Renta fija	Variable	12,336,873.00	3.39
MSFT *	MSFT	No aplica	Variable	12,179,242.00	3.35
MITN	MITN	No aplica	Variable	11,884,003.00	3.27
KEYS *	KEYS	No aplica	Variable	11,387,218.00	3.13
NVDA *	NVDA	No aplica	Variable	10,632,092.00	2.92
FANU N	FANU	No aplica	Variable	9,969,124.00	2.74
<b>Cartera Total</b>				<b>131,208,103.00</b>	<b>36.07</b>

**Por sector de actividad económica**



## Comisiones y Remuneraciones por la prestación de servicios

Pagadas por el cliente:

Concepto	Serie "BXE"		Serie "BO" (serie más representativa)	
	%	\$	%	\$
Compra de acciones (hasta el porcentaje por operación)	0.75%		0.75%	
Venta de acciones (hasta el porcentaje por operación)	0.75%		0.75%	

Pagadas por el fondo de inversión:

Concepto	Serie "BXE"		Serie "BO" (Serie más representativa)	
	%	\$	%	\$
Administración de activos	0.60000	6.00000	0.60000	6.00000
Administración de activos / sobre desempeño	N/A		N/A	
Distribución de acciones	1.40000	14.00000	1.40000	14.00000
Valuación de acciones	0.01255	0.12550	0.01255	0.12550
Depósito de acciones	N/A		N/A	
Depósito de activos objeto de inversión	0.01961	0.19610	0.01961	0.19610
Contabilidad	0.04605	0.46049	0.04605	0.46049
Otros*	0.17051	1.70505	0.17051	1.70505
<b>Total</b>		<b>22.48714</b>		<b>22.48714</b>

\* Comisión por Intermediación/Proveeduría de Precios

Los % y \$ de las comisiones se presentan anualizados, considerando una inversión de \$1,000.00.

## Información sobre comisiones y remuneraciones

Las comisiones por compra y venta de acciones, pueden disminuir el monto total de su inversión. Esto implica que usted recibiría un monto menor después de una operación. Lo anterior, junto con las comisiones pagadas por el fondo, representa una reducción del rendimiento total que recibiría por su inversión en el fondo.

Algunos prestadores de servicios pueden establecer acuerdos con el fondo y ofrecerle descuentos por sus servicios. Para conocer de su existencia y el posible beneficio para usted, pregunte a su distribuidor.

El prospecto de información contiene un mayor detalle de los conflictos de interés a los que pudiera estar sujeto.

## Políticas para la compra-venta de acciones

Plazo mínimo de permanencia	N/A	Liquidez	Diaria.
Recepción de órdenes	Todos los días hábiles.	Horario	8:45 - 13:45
Ejecución de operaciones	El mismo día de recepción de la solicitud	Límites de recompra	Consultar el inciso b) del punto 2 del Prospecto Genérico
Liquidación de operaciones	72 hrs. a partir de la ejecución de las mismas	Diferencia*	No se ha aplicado diferencial alguno en el último año

El fondo de inversión ante condiciones desordenadas de mercado u operaciones inusuales, podrá aplicar a las operaciones de compraventa de sus acciones, un diferencial sobre el precio actualizado de valuación de dichas acciones, que haya determinado previamente, y conservarlo a favor de los inversionistas que permanecen en el fondo.

## Prestadores de servicios

Operadora	GBM Administradora de Activos, S.A. de C.V., Sociedad Operadora de Fondos de Inversión
Distribuidoras	Integrales: GBM ADMINISTRADORA DE ACTIVOS, S.A. DE C.V. SOCIEDAD OPERADORA DE FONDOS DE INVERSION; GRUPO BURSÁTIL MEXICANO, S.A. DE C.V. CASA DE BOLSA
Valuadora	Operadora Covaf, S.A. de C.V., Sociedad Operadora Limitada de Fondos de Inversión
Institución calificadora de valores	N/A

## Centro de atención al inversionista

Contacto	Centro de Atención a Clientes
Número Telefónico	01800-717-7480
Horario	8:45 - 13:45

## Páginas electrónicas

Operadora	<a href="http://www.gbmfondos.com.mx">www.gbmfondos.com.mx</a>
Distribuidora(s)	<a href="http://www.gbm.com.mx">www.gbm.com.mx</a>

## Advertencias

Las inversiones realizadas en el fondo de inversión no se encuentran protegidas ni garantizadas por el Gobierno Federal ni las entidades de la administración pública paraestatal.

La autorización de los prospectos de información al público inversionista no implica certificación sobre la bondad de las acciones que emitan o sobre la solvencia, liquidez, calidad crediticia o desempeño futuro de los fondos, ni de los Activos Objeto de Inversión que conforman su cartera.

Ningún intermediario financiero, apoderado para celebrar operaciones con el público, o cualquier otra persona, está autorizado para proporcionar información o hacer declaración alguna adicional al contenido del presente documento o el prospecto de información al público inversionista, por lo que deberán entenderse como no autorizadas por el fondo.

Para mayor información, visitar la página electrónica de nuestra operadora y/o distribuidora(s), donde podrá consultar el prospecto de información al público inversionista del fondo, así como la información actualizada sobre la cartera de inversión del fondo.

El presente documento y el prospecto de información al público inversionista son los únicos documentos de venta que reconoce el fondo de inversión como válidos.

**DOCUMENTO CON INFORMACION CLAVE PARA LA INVERSION**

GBM INSTRUMENTOS BURSÁTILES, S.A. DE C.V. FONDO DE INVERSION DE RENTA VARIABLE administrado por GBM Administradora de Activos, S.A. de C.V., Sociedad Operadora de Fondos de Inversión

Tipo	Fondo de Inversión de Renta Variable	Series Accionarias	Posibles Adquirentes	Montos Mínimos de Inversión (\$)
<b>Categoría RVDIS</b>	Discrecional	Serie BXE1	Personas morales con residencia fiscal distinta a México no sujetas a retención Ver apartado 2. Inciso a) del prospecto	N/A
<b>Clave de Pizarra</b>	GBMAAA			
<b>Fecha de Autorización</b>	23 de abril de 2025.			

**Importante:** El valor de un fondo de inversión, cualquiera que sea su política de inversión, está sujeta a la fluctuación de los mercados, por lo que el inversionista puede obtener ganancias y pérdidas. Por su grado de especialización este fondo se recomienda para inversionistas con amplios conocimientos financieros.

**Objetivo de Inversión:**

Invertir en acciones de Estados Unidos, listadas en SIC, específicamente en aquellas empresas a la vanguardia en innovación tecnológica a nivel mundial y con potencial de crecimiento de largo plazo, así como en ETF's y/o Trac's, ambos referenciados a los índices antes mencionados que serán seleccionados dentro de aquellas empresas que presenten modelos de negocio preparados para beneficiarse de cambios estructurales disruptivos en el largo plazo, sin limitaciones geográficas ni sectoriales. También invertirá en mercado de dinero y valores de deuda. Se recomienda un horizonte de inversión de más de un año.

**Información Relevante:** No se cuenta con información relevante. Los fondos de inversión no cuentan con asamblea de accionistas, consejo de administración o comisario: las funciones de la asamblea de accionistas, así como las actividades del consejo de administración están encomendadas a GBM Administradora de Activos, S.A. de C.V., Sociedad Operadora de Fondos de Inversión. La vigilancia del Fondo de inversión está asignada al contralor normativo de dicha sociedad operadora.

**Valor en Riesgo (VaR) de la cartera de inversión respecto de sus activos netos:** 5.08% con una probabilidad de 95% horizonte a 1 día.

La pérdida que en un escenario pesimista (1 en 100 veces) puede enfrentar el fondo de inversión en un lapso de un día, es de 50.80 pesos por cada 1000 invertidos. **(Este dato es solo una estimación, las expectativas de pérdida podrían ser mayores, incluso por el monto total de la inversión realizada. La información de valor en riesgo es válida únicamente en condiciones de mercado normales.)**

**Desempeño histórico**

Serie "BXE1": S&P Global BMI

	Ultimo Mes	Últimos 3 meses	Últimos 12 meses	Año 2023	Año 2024	Año 2025
<b>Rendimiento Bruto</b>	N/D	N/D	N/D	N/D	N/D	N/D
<b>Rendimiento Neto</b>	N/D	N/D	N/D	N/D	N/D	N/D
<b>Tasa libre de Riesgo</b>	10.430%	10.430%	10.430%	10.403%	10.597%	10.430%

*El rendimiento neto es después de comisiones y el que obtuvo el inversionista en el periodo. \* La tasa libre de riesgo es una tasa que no incluye descuentos por comisiones o cualquier otro gasto. El desempeño del fondo en el pasado, no necesariamente es indicativo del desempeño que tendrá en el futuro.*

**Régimen y política de inversión:**

- a) El fondo seguirá una estrategia de inversión activa.
- b) La inversión en acciones, ETF's y/o Trac's listados en el SIC será de entre 50% y 100%; la inversión en ETF's o TRAC's equivalentes a deuda, mercado de dinero serán entre 0% y 50%.
- c) Utilizaremos el análisis fundamental y técnico para encontrar el mejor momento de entrada y salida para las inversiones en sectores disruptivos representados por el índice S&P Global BMI, entre otros. Tanto las acciones, como los ETF's y/o TRAC's estarán inscritos en el SIC. El fondo podrá invertir en ETF's equivalentes a deuda o mercado de dinero.

Las inversiones en deuda serán de corto plazo y de alta calidad, es decir, superiores a A en escala local y que el promedio ponderado de revisión de tasa no será mayor a 180 días y estarán conformadas por una mezcla de valores gubernamentales, federales, estatales y municipales. Se podrá invertir en cualquier tipo de instrumento ya sea de tasa fija, flotante o real.

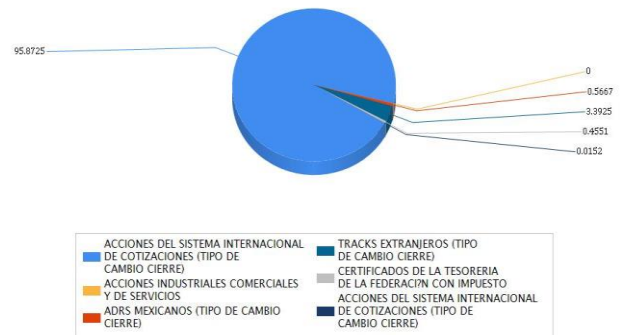
- d) Tendrá como objetivo de rendimiento el Índice S&P Global BMI, que puede consultarse en la página S&P Global BMI | S&P Dow Jones Indices (spglobal.com)
- e) No podrá invertir en valores emitidos por entidades pertenecientes al mismo consorcio o grupo empresarial al que la operadora pertenece hasta el 20% del total de activos.
- f) Podrá celebrar operaciones de préstamo de valores, con certificados bursátiles fiduciarios indizados, pero no con instrumentos financieros derivados, valores estructurados ni valores respaldados por activos.

**Composición de la cartera de inversión:**

Principales inversiones al mes de mayo 2026

Clave de Pizarra	Activo objeto de inversión			Monto	%
	Emisora	Subyacente	Tipo		
TSM N	TSM	No aplica	Variable	21,252,721.00	5.84
AMZN *	AMZN	No aplica	Variable	14,458,901.00	3.98
GOOGL *	GOOG	No aplica	Variable	13,684,902.00	3.76
AMAT *	AMAT	No aplica	Variable	13,423,027.00	3.69
BIL *	BIL	Renta fija	Variable	12,336,873.00	3.39
MSFT *	MSFT	No aplica	Variable	12,179,242.00	3.35
MITSN	MITN	No aplica	Variable	11,884,003.00	3.27
KEYS *	KEYS	No aplica	Variable	11,387,218.00	3.13
NVDA *	NVDA	No aplica	Variable	10,632,092.00	2.92
FANU N	FANU	No aplica	Variable	9,969,124.00	2.74
<b>Cartera Total</b>				<b>131,208,103.00</b>	<b>36.07</b>

**Por sector de actividad económica**



## Comisiones y Remuneraciones por la prestación de servicios

Pagadas por el cliente:

Concepto	Serie "BXE1"		Serie "BO" (serie más representativa)	
	%	\$	%	\$
Compra de acciones (hasta el porcentaje por operación)	0.75%		0.75%	
Venta de acciones (hasta el porcentaje por operación)	0.75%		0.75%	

Pagadas por el fondo de inversión:

Concepto	Serie "BXE1"		Serie "BO" (Serie más representativa)	
	%	\$	%	\$
Administración de activos	0.66000	6.60000	0.60000	6.00000
Administración de activos / sobre desempeño	N/A		N/A	
Distribución de acciones	1.54000	15.40000	1.40000	14.00000
Valuación de acciones	0.01255	0.12550	0.01255	0.12550
Depósito de acciones	N/A		N/A	
Depósito de activos objeto de inversión	0.01961	0.19610	0.01961	0.19610
Contabilidad	0.04605	0.46049	0.04605	0.46049
Otros*	0.17051	1.70505	0.17051	1.70505
<b>Total</b>		<b>24.48714</b>		<b>22.48714</b>

\* Comisión por Intermediación/Proveeduría de Precios

Los % y \$ de las comisiones se presentan anualizados, considerando una inversión de \$1,000.00.

## Información sobre comisiones y remuneraciones

Las comisiones por compra y venta de acciones, pueden disminuir el monto total de su inversión. Esto implica que usted recibiría un monto menor después de una operación. Lo anterior, junto con las comisiones pagadas por el fondo, representa una reducción del rendimiento total que recibiría por su inversión en el fondo.

Algunos prestadores de servicios pueden establecer acuerdos con el fondo y ofrecerle descuentos por sus servicios. Para conocer de su existencia y el posible beneficio para usted, pregunte a su distribuidor.

El prospecto de información contiene un mayor detalle de los conflictos de interés a los que pudiera estar sujeto.

## Políticas para la compra-venta de acciones

Plazo mínimo de permanencia	N/A	Liquidez	Diaria.
Recepción de órdenes	Todos los días hábiles.	Horario	8:45 - 13:45
Ejecución de operaciones	El mismo día de recepción de la solicitud	Límites de recompra	Consultar el inciso b) del punto 2 del Prospecto Genérico
Liquidación de operaciones	72 hrs. a partir de la ejecución de las mismas	Diferencia*	No se ha aplicado diferencial alguno en el último año

El fondo de inversión ante condiciones desordenadas de mercado u operaciones inusuales, podrá aplicar a las operaciones de compraventa de sus acciones, un diferencial sobre el precio actualizado de valuación de dichas acciones, que haya determinado previamente, y conservarlo a favor de los inversionistas que permanecen en el fondo.

## Prestadores de servicios

Operadora	GBM Administradora de Activos, S.A. de C.V., Sociedad Operadora de Fondos de Inversión
Distribuidoras	Integrales: GBM ADMINISTRADORA DE ACTIVOS, S.A. DE C.V. SOCIEDAD OPERADORA DE FONDOS DE INVERSION; GRUPO BURSÁTIL MEXICANO, S.A. DE C.V. CASA DE BOLSA
Valuadora	Operadora Covaf, S.A. de C.V., Sociedad Operadora Limitada de Fondos de Inversión
Institución calificadora de valores	N/A

## Centro de atención al inversionista

Contacto	Centro de Atención a Clientes
Número Telefónico	01800-717-7480
Horario	8:45 - 13:45

## Páginas electrónicas

Operadora	<a href="http://www.gbmfondos.com.mx">www.gbmfondos.com.mx</a>
Distribuidora(s)	<a href="http://www.gbm.com.mx">www.gbm.com.mx</a>

## Advertencias

Las inversiones realizadas en el fondo de inversión no se encuentran protegidas ni garantizadas por el Gobierno Federal ni las entidades de la administración pública paraestatal.

La autorización de los prospectos de información al público inversionista no implica certificación sobre la bondad de las acciones que emitan o sobre la solvencia, liquidez, calidad crediticia o desempeño futuro de los fondos, ni de los Activos Objeto de Inversión que conforman su cartera.

Ningún intermediario financiero, apoderado para celebrar operaciones con el público, o cualquier otra persona, está autorizado para proporcionar información o hacer declaración alguna adicional al contenido del presente documento o el prospecto de información al público inversionista, por lo que deberán entenderse como no autorizadas por el fondo.

Para mayor información, visitar la página electrónica de nuestra operadora y/o distribuidora(s), donde podrá consultar el prospecto de información al público inversionista del fondo, así como la información actualizada sobre la cartera de inversión del fondo.

El presente documento y el prospecto de información al público inversionista son los únicos documentos de venta que reconoce el fondo de inversión como válidos.

**DOCUMENTO CON INFORMACION CLAVE PARA LA INVERSION**

GBM INSTRUMENTOS BURSÁTILES, S.A. DE C.V. FONDO DE INVERSION DE RENTA VARIABLE administrado por GBM Administradora de Activos, S.A. de C.V., Sociedad Operadora de Fondos de Inversión

Tipo	Fondo de Inversión de Renta Variable	Series Accionarias	Posibles Adquirentes	Montos Mínimos de Inversión (\$)
<b>Categoría RVDIS</b>	Discrecional	Serie BXES	Personas morales con residencia fiscal distinta a México no sujetas a retención Ver apartado 2. Inciso a) del prospecto	N/A
<b>Clave de Pizarra</b>	GBMAAA			
<b>Fecha de Autorización</b>	23 de abril de 2025.			

**Importante:** El valor de un fondo de inversión, cualquiera que sea su política de inversión, está sujeta a la fluctuación de los mercados, por lo que el inversionista puede obtener ganancias y pérdidas. Por su grado de especialización este fondo se recomienda para inversionistas con amplios conocimientos financieros.

**Objetivo de Inversión:**

Invertir en acciones de Estados Unidos, listadas en SIC, específicamente en aquellas empresas a la vanguardia en innovación tecnológica a nivel mundial y con potencial de crecimiento de largo plazo, así como en ETF's y/o Trac's, ambos referenciados a los índices antes mencionados que serán seleccionados dentro de aquellas empresas que presenten modelos de negocio preparados para beneficiarse de cambios estructurales disruptivos en el largo plazo, sin limitaciones geográficas ni sectoriales. También invertirá en mercado de dinero y valores de deuda. Se recomienda un horizonte de inversión de más de un año.

**Información Relevante:** No se cuenta con información relevante. Los fondos de inversión no cuentan con asamblea de accionistas, consejo de administración o comisario: las funciones de la asamblea de accionistas, así como las actividades del consejo de administración están encomendadas a GBM Administradora de Activos, S.A. de C.V., Sociedad Operadora de Fondos de Inversión. La vigilancia del Fondo de inversión está asignada al contralor normativo de dicha sociedad operadora.

**Valor en Riesgo (VaR) de la cartera de inversión respecto de sus activos netos:** 5.08% con una probabilidad de 95% horizonte a 1 día.

La pérdida que en un escenario pesimista (1 en 100 veces) puede enfrentar el fondo de inversión en un lapso de un día, es de 50.80 pesos por cada 1000 invertidos. **(Este dato es solo una estimación, las expectativas de pérdida podrían ser mayores, incluso por el monto total de la inversión realizada. La información de valor en riesgo es válida únicamente en condiciones de mercado normales.)**

**Desempeño histórico**

Serie "BXES": S&P Global BMI

	Ultimo Mes	Últimos 3 meses	Últimos 12 meses	Año 2023	Año 2024	Año 2025
<b>Rendimiento Bruto</b>	N/D	N/D	N/D	N/D	N/D	N/D
<b>Rendimiento Neto</b>	N/D	N/D	N/D	N/D	N/D	N/D
<b>Tasa libre de Riesgo</b>	10.430%	10.430%	10.430%	10.403%	10.597%	10.430%

*El rendimiento neto es después de comisiones y el que obtuvo el inversionista en el periodo. \* La tasa libre de riesgo es una tasa que no incluye descuentos por comisiones o cualquier otro gasto. El desempeño del fondo en el pasado, no necesariamente es indicativo del desempeño que tendrá en el futuro.*

**Régimen y política de inversión:**

- a) El fondo seguirá una estrategia de inversión activa.
- b) La inversión en acciones, ETF's y/o Trac's listados en el SIC será de entre 50% y 100%; la inversión en ETF's o TRAC's equivalentes a deuda, mercado de dinero serán entre 0% y 50%.
- c) Utilizaremos el análisis fundamental y técnico para encontrar el mejor momento de entrada y salida para las inversiones en sectores disruptivos representados por el índice S&P Global BMI, entre otros. Tanto las acciones, como los ETF's y/o TRAC's estarán inscritos en el SIC. El fondo podrá invertir en ETF's equivalentes a deuda o mercado de dinero.

Las inversiones en deuda serán de corto plazo y de alta calidad, es decir, superiores a A en escala local y que el promedio ponderado de revisión de tasa no será mayor a 180 días y estarán conformadas por una mezcla de valores gubernamentales, federales, estatales y municipales. Se podrá invertir en cualquier tipo de instrumento ya sea de tasa fija, flotante o real.

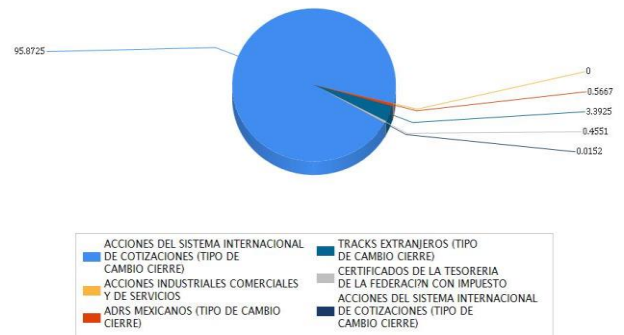
- d) Tendrá como objetivo de rendimiento el Índice S&P Global BMI, que puede consultarse en la página S&P Global BMI | S&P Dow Jones Indices (spglobal.com)
- e) No podrá invertir en valores emitidos por entidades pertenecientes al mismo consorcio o grupo empresarial al que la operadora pertenece hasta el 20% del total de activos.
- f) Podrá celebrar operaciones de préstamo de valores, con certificados bursátiles fiduciarios indizados, pero no con instrumentos financieros derivados, valores estructurados ni valores respaldados por activos.

**Composición de la cartera de inversión:**

Principales inversiones al mes de mayo 2026

Clave de Pizarra	Activo objeto de inversión			Monto	%
	Emisora	Subyacente	Tipo		
TSM N	TSM	No aplica	Variable	21,252,721.00	5.84
AMZN *	AMZN	No aplica	Variable	14,458,901.00	3.98
GOOGL *	GOOG	No aplica	Variable	13,684,902.00	3.76
AMAT *	AMAT	No aplica	Variable	13,423,027.00	3.69
BIL *	BIL	Renta fija	Variable	12,336,873.00	3.39
MSFT *	MSFT	No aplica	Variable	12,179,242.00	3.35
MITN	MITN	No aplica	Variable	11,884,003.00	3.27
KEYS *	KEYS	No aplica	Variable	11,387,218.00	3.13
NVDA *	NVDA	No aplica	Variable	10,632,092.00	2.92
FANU N	FANU	No aplica	Variable	9,969,124.00	2.74
<b>Cartera Total</b>				<b>131,208,103.00</b>	<b>36.07</b>

**Por sector de actividad económica**



## Comisiones y Remuneraciones por la prestación de servicios

Pagadas por el cliente:

Concepto	Serie "BXES"		Serie "BO" (serie más representativa)	
	%	\$	%	\$
Compra de acciones (hasta el porcentaje por operación)	0.75%		0.75%	
Venta de acciones (hasta el porcentaje por operación)	0.75%		0.75%	

Pagadas por el fondo de inversión:

Concepto	Serie "BXES"		Serie "BO" (Serie más representativa)	
	%	\$	%	\$
Administración de activos	0.65000	6.50000	0.60000	6.00000
Administración de activos / sobre desempeño	N/A		N/A	
Distribución de acciones	0.00000		1.40000	14.00000
Valuación de acciones	0.01255	0.12550	0.01255	0.12550
Depósito de acciones	N/A		N/A	
Depósito de activos objeto de inversión	0.01961	0.19610	0.01961	0.19610
Contabilidad	0.04605	0.46049	0.04605	0.46049
Otros*	0.17051	1.70505	0.17051	1.70505
<b>Total</b>		<b>8.98714</b>		<b>22.48714</b>

\* Comisión por Intermediación/Proveeduría de Precios

Los % y \$ de las comisiones se presentan anualizados, considerando una inversión de \$1,000.00.

## Información sobre comisiones y remuneraciones

Las comisiones por compra y venta de acciones, pueden disminuir el monto total de su inversión. Esto implica que usted recibiría un monto menor después de una operación. Lo anterior, junto con las comisiones pagadas por el fondo, representa una reducción del rendimiento total que recibiría por su inversión en el fondo.

Algunos prestadores de servicios pueden establecer acuerdos con el fondo y ofrecerle descuentos por sus servicios. Para conocer de su existencia y el posible beneficio para usted, pregunte a su distribuidor.

El prospecto de información contiene un mayor detalle de los conflictos de interés a los que pudiera estar sujeto.

## Políticas para la compra-venta de acciones

Plazo mínimo de permanencia	N/A	Liquidez	Diaria.
Recepción de órdenes	Todos los días hábiles.	Horario	8:45 - 13:45
Ejecución de operaciones	El mismo día de recepción de la solicitud	Límites de recompra	Consultar el inciso b) del punto 2 del Prospecto Genérico
Liquidación de operaciones	72 hrs. a partir de la ejecución de las mismas	Diferencia*	No se ha aplicado diferencial alguno en el último año

El fondo de inversión ante condiciones desordenadas de mercado u operaciones inusuales, podrá aplicar a las operaciones de compraventa de sus acciones, un diferencial sobre el precio actualizado de valuación de dichas acciones, que haya determinado previamente, y conservarlo a favor de los inversionistas que permanecen en el fondo.

## Prestadores de servicios

Operadora	GBM Administradora de Activos, S.A. de C.V., Sociedad Operadora de Fondos de Inversión
Distribuidoras	Integrales: GBM ADMINISTRADORA DE ACTIVOS, S.A. DE C.V. SOCIEDAD OPERADORA DE FONDOS DE INVERSION; GRUPO BURSÁTIL MEXICANO, S.A. DE C.V. CASA DE BOLSA
Valuadora	Operadora Covaf, S.A. de C.V., Sociedad Operadora Limitada de Fondos de Inversión
Institución calificadora de valores	N/A

## Centro de atención al inversionista

Contacto	Centro de Atención a Clientes
Número Telefónico	01800-717-7480
Horario	8:45 - 13:45

## Páginas electrónicas

Operadora	<a href="http://www.gbmfondos.com.mx">www.gbmfondos.com.mx</a>
Distribuidora(s)	<a href="http://www.gbm.com.mx">www.gbm.com.mx</a>

## Advertencias

Las inversiones realizadas en el fondo de inversión no se encuentran protegidas ni garantizadas por el Gobierno Federal ni las entidades de la administración pública paraestatal.

La autorización de los prospectos de información al público inversionista no implica certificación sobre la bondad de las acciones que emitan o sobre la solvencia, liquidez, calidad crediticia o desempeño futuro de los fondos, ni de los Activos Objeto de Inversión que conforman su cartera.

Ningún intermediario financiero, apoderado para celebrar operaciones con el público, o cualquier otra persona, está autorizado para proporcionar información o hacer declaración alguna adicional al contenido del presente documento o el prospecto de información al público inversionista, por lo que deberán entenderse como no autorizadas por el fondo.

Para mayor información, visitar la página electrónica de nuestra operadora y/o distribuidora(s), donde podrá consultar el prospecto de información al público inversionista del fondo, así como la información actualizada sobre la cartera de inversión del fondo.

El presente documento y el prospecto de información al público inversionista son los únicos documentos de venta que reconoce el fondo de inversión como válidos.

**DOCUMENTO CON INFORMACION CLAVE PARA LA INVERSION**

GBM INSTRUMENTOS BURSÁTILES, S.A. DE C.V. FONDO DE INVERSION DE RENTA VARIABLE administrado por GBM Administradora de Activos, S.A. de C.V., Sociedad Operadora de Fondos de Inversión

Tipo	Fondo de Inversión de Renta Variable	Serie Accionarias	Posibles Adquirentes	Montos Mínimos de Inversión (\$)
<b>Categoría RVDIS</b>	Discrecional	Serie BMF	Personas físicas con residencia fiscal en México que mantengan una cartera de valores por virtud del servicio de gestión de inversiones, por un monto promedio equivalente en M.N. de al menos 10 millones de UDIS durante los últimos 12 meses o durante el periodo a partir de la contratación del servicio de gestión de inversiones, en caso de haber sido celebrado con una antelación menor. Ver apartado 2. Inciso a) del prospecto	N/A
<b>Clave de Pizarra</b>	GBMAAA			
<b>Fecha de Autorización</b>	23 de abril de 2025.			

**Importante:** El valor de un fondo de inversión, cualquiera que sea su política de inversión, está sujeta a la fluctuación de los mercados, por lo que el inversionista puede obtener ganancias y pérdidas. Por su grado de especialización este fondo se recomienda para inversionistas con amplios conocimientos financieros.

**Objetivo de Inversión:**

Invertir en acciones de Estados Unidos, listadas en SIC, específicamente en aquellas empresas a la vanguardia en innovación tecnológica a nivel mundial y con potencial de crecimiento de largo plazo, así como en ETF's y/o Trac's, ambos referenciados a los índices antes mencionados que serán seleccionados dentro de aquellas empresas que presenten modelos de negocio preparados para beneficiarse de cambios estructurales disruptivos en el largo plazo, sin limitaciones geográficas ni sectoriales. También invertirá en mercado de dinero y valores de deuda. Se recomienda un horizonte de inversión de más de un año.

**Información Relevante:** No se cuenta con información relevante. Los fondos de inversión no cuentan con asamblea de accionistas, consejo de administración o comisario: las funciones de la asamblea de accionistas, así como las actividades del consejo de administración están encomendadas a GBM Administradora de Activos, S.A. de C.V., Sociedad Operadora de Fondos de Inversión. La vigilancia del Fondo de inversión está asignada al contralor normativo de dicha sociedad operadora.

**Valor en Riesgo (VaR) de la cartera de inversión respecto de sus activos netos:** 5.08% con una probabilidad de 95% horizonte a 1 día.

La pérdida que en un escenario pesimista (1 en 100 veces) puede enfrentar el fondo de inversión en un lapso de un día, es de 50.80 pesos por cada 1000 invertidos. **(Este dato es solo una estimación, las expectativas de pérdida podrían ser mayores, incluso por el monto total de la inversión realizada. La información de valor en riesgo es válida únicamente en condiciones de mercado normales.)**

**Desempeño histórico**

Serie "BMF": S&P Global BMI

	Ultimo Mes	Últimos 3 meses	Últimos 12 meses	Año 2023	Año 2024	Año 2025
<b>Rendimiento Bruto</b>	N/D	N/D	N/D	N/D	N/D	N/D
<b>Rendimiento Neto</b>	N/D	N/D	N/D	N/D	N/D	N/D
<b>Tasa libre de Riesgo</b>	10.430%	10.430%	10.430%	10.403%	10.597%	10.430%

*El rendimiento neto es después de comisiones y el que obtuvo el inversionista en el periodo. \* La tasa libre de riesgo es una tasa que no incluye descuentos por comisiones o cualquier otro gasto. El desempeño del fondo en el pasado, no necesariamente es indicativo del desempeño que tendrá en el futuro.*

**Régimen y política de inversión:**

- El fondo seguirá una estrategia de inversión activa.
- La inversión en acciones, ETF's y/o Trac's listados en el SIC será de entre 50% y 100%; la inversión en ETF's o TRAC's equivalentes a deuda, mercado de dinero serán entre 0% y 50%.
- Utilizaremos el análisis fundamental y técnico para encontrar el mejor momento de entrada y salida para las inversiones en sectores disruptivos representados por el índice S&P Global BMI, entre otros. Tanto las acciones, como los ETF's y/o TRAC's estarán inscritos en el SIC. El fondo podrá invertir en ETF's equivalentes a deuda o mercado de dinero.

Las inversiones en deuda serán de corto plazo y de alta calidad, es decir, superiores a A en escala local y que el promedio ponderado de revisión de tasa no será mayor a 180 días y estarán conformadas por una mezcla de valores gubernamentales, federales, estatales y municipales. Se podrá invertir en cualquier tipo de instrumento ya sea de tasa fija, flotante o real.

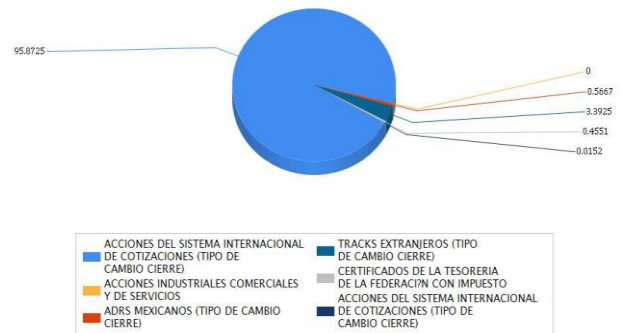
- Tendrá como objetivo de rendimiento el Índice S&P Global BMI, que puede consultarse en la página S&P Global BMI | S&P Dow Jones Indices (spglobal.com)
- No podrá invertir en valores emitidos por entidades pertenecientes al mismo consorcio o grupo empresarial al que la operadora pertenece hasta el 20% del total de activos.
- Podrá celebrar operaciones de préstamo de valores, con certificados bursátiles fiduciarios indizados, pero no con instrumentos financieros derivados, valores estructurados ni valores respaldados por activos.

**Composición de la cartera de inversión:**

Principales inversiones al mes de mayo 2026

Clave de Pizarra	Activo objeto de inversión			Monto	%
	Emisora	Subyacente	Tipo		
TSM N	TSM	No aplica	Variable	21,252,721.00	5.84
AMZN *	AMZN	No aplica	Variable	14,458,901.00	3.98
GOOGL *	GOOG	No aplica	Variable	13,684,902.00	3.76
AMAT *	AMAT	No aplica	Variable	13,423,027.00	3.69
BIL *	BIL	Renta fija	Variable	12,336,873.00	3.39
MSFT *	MSFT	No aplica	Variable	12,179,242.00	3.35
MITN *	MITN	No aplica	Variable	11,884,003.00	3.27
KEYS *	KEYS	No aplica	Variable	11,387,218.00	3.13
NVDA *	NVDA	No aplica	Variable	10,632,092.00	2.92
FANU N	FANU	No aplica	Variable	9,969,124.00	2.74
<b>Cartera Total</b>				<b>131,208,103.00</b>	<b>36.07</b>

**Por sector de actividad económica**



## Comisiones y Remuneraciones por la prestación de servicios

Pagadas por el cliente:

Concepto	Serie "BMF"		Serie "BO" (serie más representativa)	
	%	\$	%	\$
Compra de acciones (hasta el porcentaje por operación)	0.75%		0.75%	
Venta de acciones (hasta el porcentaje por operación)	0.75%		0.75%	

Pagadas por el fondo de inversión:

Concepto	Serie "BMF"		Serie "BO" (Serie más representativa)	
	%	\$	%	\$
Administración de activos	0.00000		0.60000	6.00000
Administración de activos / sobre desempeño	N/A		N/A	
Distribución de acciones	0.00000		1.40000	14.00000
Valuación de acciones	0.01255	0.12550	0.01255	0.12550
Depósito de acciones	N/A		N/A	
Depósito de activos objeto de inversión	0.01961	0.19610	0.01961	0.19610
Contabilidad	0.04605	0.46049	0.04605	0.46049
Otros*	0.17051	1.70505	0.17051	1.70505
<b>Total</b>		<b>2.48714</b>		<b>22.48714</b>

\* Comisión por Intermediación/Proveeduría de Precios

Los % y \$ de las comisiones se presentan anualizados, considerando una inversión de \$1,000.00.

## Información sobre comisiones y remuneraciones

Las comisiones por compra y venta de acciones, pueden disminuir el monto total de su inversión. Esto implica que usted recibiría un monto menor después de una operación. Lo anterior, junto con las comisiones pagadas por el fondo, representa una reducción del rendimiento total que recibiría por su inversión en el fondo.

Algunos prestadores de servicios pueden establecer acuerdos con el fondo y ofrecerle descuentos por sus servicios. Para conocer de su existencia y el posible beneficio para usted, pregunte a su distribuidor.

El prospecto de información contiene un mayor detalle de los conflictos de interés a los que pudiera estar sujeto.

## Políticas para la compra-venta de acciones

Plazo mínimo de permanencia	N/A	Liquidez	Diaria.
Recepción de órdenes	Todos los días hábiles.	Horario	8:45 - 13:45
Ejecución de operaciones	El mismo día de recepción de la solicitud	Límites de recompra	Consultar el inciso b) del punto 2 del Prospecto Genérico
Liquidación de operaciones	72 hrs. a partir de la ejecución de las mismas	Diferencia*	No se ha aplicado diferencial alguno en el último año

El fondo de inversión ante condiciones desordenadas de mercado u operaciones inusuales, podrá aplicar a las operaciones de compraventa de sus acciones, un diferencial sobre el precio actualizado de valuación de dichas acciones, que haya determinado previamente, y conservarlo a favor de los inversionistas que permanecen en el fondo.

## Prestadores de servicios

Operadora	GBM Administradora de Activos, S.A. de C.V., Sociedad Operadora de Fondos de Inversión
Distribuidoras	Integrales: GBM ADMINISTRADORA DE ACTIVOS, S.A. DE C.V. SOCIEDAD OPERADORA DE FONDOS DE INVERSION; GRUPO BURSÁTIL MEXICANO, S.A. DE C.V. CASA DE BOLSA
Valuadora	Operadora Covaf, S.A. de C.V., Sociedad Operadora Limitada de Fondos de Inversión
Institución calificadora de valores	N/A

## Centro de atención al inversionista

Contacto	Centro de Atención a Clientes
Número Telefónico	01800-717-7480
Horario	8:45 - 13:45

## Páginas electrónicas

Operadora	<a href="http://www.gbmfondos.com.mx">www.gbmfondos.com.mx</a>
Distribuidora(s)	<a href="http://www.gbm.com.mx">www.gbm.com.mx</a>

## Advertencias

Las inversiones realizadas en el fondo de inversión no se encuentran protegidas ni garantizadas por el Gobierno Federal ni las entidades de la administración pública paraestatal.

La autorización de los prospectos de información al público inversionista no implica certificación sobre la bondad de las acciones que emitan o sobre la solvencia, liquidez, calidad crediticia o desempeño futuro de los fondos, ni de los Activos Objeto de Inversión que conforman su cartera.

Ningún intermediario financiero, apoderado para celebrar operaciones con el público, o cualquier otra persona, está autorizado para proporcionar información o hacer declaración alguna adicional al contenido del presente documento o el prospecto de información al público inversionista, por lo que deberán entenderse como no autorizadas por el fondo.

Para mayor información, visitar la página electrónica de nuestra operadora y/o distribuidora(s), donde podrá consultar el prospecto de información al público inversionista del fondo, así como la información actualizada sobre la cartera de inversión del fondo.

El presente documento y el prospecto de información al público inversionista son los únicos documentos de venta que reconoce el fondo de inversión como válidos.

**DOCUMENTO CON INFORMACION CLAVE PARA LA INVERSION**

GBM INSTRUMENTOS BURSÁTILES, S.A. DE C.V. FONDO DE INVERSION DE RENTA VARIABLE administrado por GBM Administradora de Activos, S.A. de C.V., Sociedad Operadora de Fondos de Inversión

Tipo	Fondo de Inversión de Renta Variable	Series Accionarias	Posibles Adquirentes	Montos Mínimos de Inversión (\$)
<b>Categoría RVDIS</b>	Discrecional	Serie BMM	Personas morales con residencia fiscal en México que mantengan una cartera de valores por virtud del servicio de gestión de inversiones, por un monto promedio equivalente en M.N. de al menos 10 millones de UDIS durante los últimos 12 meses o durante el periodo a partir de la contratación del servicio de gestión de inversiones, en caso de haber sido celebrado con una antelación menor. Ver apartado 2. Inciso a) del prospecto	N/A
<b>Clave de Pizarra</b>	GBMAAA			
<b>Fecha de Autorización</b>	23 de abril de 2025.			

**Importante: El valor de un fondo de inversión, cualquiera que sea su política de inversión, está sujeta a la fluctuación de los mercados, por lo que el inversionista puede obtener ganancias y pérdidas. Por su grado de especialización este fondo se recomienda para inversionistas con amplios conocimientos financieros.**

**Objetivo de Inversión:**

Invertir en acciones de Estados Unidos, listadas en SIC, específicamente en aquellas empresas a la vanguardia en innovación tecnológica a nivel mundial y con potencial de crecimiento de largo plazo, así como en ETF's y/o Trac's, ambos referenciados a los índices antes mencionados que serán seleccionados dentro de aquellas empresas que presenten modelos de negocio preparados para beneficiarse de cambios estructurales disruptivos en el largo plazo, sin limitaciones geográficas ni sectoriales. También invertirá en mercado de dinero y valores de deuda. Se recomienda un horizonte de inversión de más de un año.

**Información Relevante:** No se cuenta con información relevante. Los fondos de inversión no cuentan con asamblea de accionistas, consejo de administración o comisario; las funciones de la asamblea de accionistas, así como las actividades del consejo de administración están encomendadas a GBM Administradora de Activos, S.A. de C.V., Sociedad Operadora de Fondos de Inversión. La vigilancia del Fondo de inversión está asignada al contralor normativo de dicha sociedad operadora.

**Valor en Riesgo (VaR) de la cartera de inversión respecto de sus activos netos:** 5.08% con una probabilidad de 95% horizonte a 1 día.

La pérdida que en un escenario pesimista (1 en 100 veces) puede enfrentar el fondo de inversión en un lapso de un día, es de 50.80 pesos por cada 1000 invertidos. **(Este dato es solo una estimación, las expectativas de pérdida podrían ser mayores, incluso por el monto total de la inversión realizada. La información de valor en riesgo es válida únicamente en condiciones de mercado normales.)**

**Desempeño histórico S&P Global BMI (World Large-Mid PR)**

	Ultimo Mes	Últimos 3 meses	Últimos 12 meses	Año 2023	Año 2024	Año 2025
<b>Rendimiento Bruto</b>	N/D	N/D	N/D	N/D	N/D	N/D
<b>Rendimiento Neto</b>	N/D	N/D	N/D	N/D	N/D	N/D
<b>Tasa libre de Riesgo</b>	10.430%	10.430%	10.430%	10.403%	10.597%	10.430%

*El rendimiento neto es después de comisiones y el que obtuvo el inversionista en el periodo. \* La tasa libre de riesgo es una tasa que no incluye descuentos por comisiones o cualquier otro gasto. El desempeño del fondo en el pasado, no necesariamente es indicativo del desempeño que tendrá en el futuro.*

**Régimen y política de inversión:**

- El fondo seguirá una estrategia de inversión activa.
- La inversión en acciones, ETF's y/o Trac's listados en el SIC será de entre 50% y 100%; la inversión en ETF's o TRAC's equivalentes a deuda, mercado de dinero serán entre 0% y 50%.
- Utilizaremos el análisis fundamental y técnico para encontrar el mejor momento de entrada y salida para las inversiones en sectores disruptivos representados por el índice S&P Global BMI, entre otros. Tanto las acciones, como los ETF's y/o TRAC's estarán inscritos en el SIC. El fondo podrá invertir en ETF's equivalentes a deuda o mercado de dinero.

Las inversiones en deuda serán de corto plazo y de alta calidad, es decir, superiores a A en escala local y que el promedio ponderado de revisión de tasa no será mayor a 180 días y estarán conformadas por una mezcla de valores gubernamentales, federales, estatales y municipales. Se podrá invertir en cualquier tipo de instrumento ya sea de tasa fija, flotante o real.

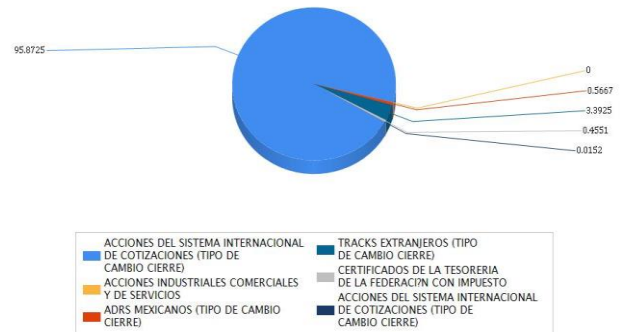
- Tendrá como objetivo de rendimiento el Índice S&P Global BMI, que puede consultarse en la página S&P Global BMI | S&P Dow Jones Indices (spglobal.com)
- No podrá invertir en valores emitidos por entidades pertenecientes al mismo consorcio o grupo empresarial al que la operadora pertenece hasta el 20% del total de activos.
- Podrá celebrar operaciones de préstamo de valores, con certificados bursátiles fiduciarios indizados, pero no con instrumentos financieros derivados, valores estructurados ni valores respaldados por activos.

**Composición de la cartera de inversión:**

Principales inversiones al mes de mayo 2026

Clave de Pizarra	Activo objeto de inversión			Monto	%
	Emisora	Subyacente	Tipo		
TSM N	TSM	No aplica	Variable	21,252,721.00	5.84
AMZN *	AMZN	No aplica	Variable	14,458,901.00	3.98
GOOGL *	GOOG	No aplica	Variable	13,684,902.00	3.76
AMAT *	AMAT	No aplica	Variable	13,423,027.00	3.69
BIL *	BIL	Renta fija	Variable	12,336,873.00	3.39
MSFT *	MSFT	No aplica	Variable	12,179,242.00	3.35
MITN	MITN	No aplica	Variable	11,884,003.00	3.27
KEYS *	KEYS	No aplica	Variable	11,387,218.00	3.13
NVDA *	NVDA	No aplica	Variable	10,632,092.00	2.92
FANU N	FANU	No aplica	Variable	9,969,124.00	2.74
<b>Cartera Total</b>				<b>131,208,103.00</b>	<b>36.07</b>

**Por sector de actividad económica**



## Comisiones y Remuneraciones por la prestación de servicios

Pagadas por el cliente:

Concepto	Serie "BMM"		Serie "BO" (serie más representativa)	
	%	\$	%	\$
Compra de acciones (hasta el porcentaje por operación)	0.75%		0.75%	
Venta de acciones (hasta el porcentaje por operación)	0.75%		0.75%	

Pagadas por el fondo de inversión:

Concepto	Serie "BMM"		Serie "BO" (Serie más representativa)	
	%	\$	%	\$
Administración de activos	0.00000		0.60000	6.00000
Administración de activos / sobre desempeño	N/A		N/A	
Distribución de acciones	0.00000		1.40000	14.00000
Valuación de acciones	0.01255	0.12550	0.01255	0.12550
Depósito de acciones	N/A		N/A	
Depósito de activos objeto de inversión	0.01961	0.19610	0.01961	0.19610
Contabilidad	0.04605	0.46049	0.04605	0.46049
Otros*	0.17051	1.70505	0.17051	1.70505
<b>Total</b>		<b>2.48714</b>		<b>22.48714</b>

\* Comisión por Intermediación/Proveeduría de Precios

Los % y \$ de las comisiones se presentan anualizados, considerando una inversión de \$1,000.00.

## Información sobre comisiones y remuneraciones

Las comisiones por compra y venta de acciones, pueden disminuir el monto total de su inversión. Esto implica que usted recibiría un monto menor después de una operación. Lo anterior, junto con las comisiones pagadas por el fondo, representa una reducción del rendimiento total que recibiría por su inversión en el fondo.

Algunos prestadores de servicios pueden establecer acuerdos con el fondo y ofrecerle descuentos por sus servicios. Para conocer de su existencia y el posible beneficio para usted, pregunte a su distribuidor.

El prospecto de información contiene un mayor detalle de los conflictos de interés a los que pudiera estar sujeto.

## Políticas para la compra-venta de acciones

Plazo mínimo de permanencia	N/A	Liquidez	Diaria.
Recepción de órdenes	Todos los días hábiles.	Horario	8:45 - 13:45
Ejecución de operaciones	El mismo día de recepción de la solicitud	Límites de recompra	Consultar el inciso b) del punto 2 del Prospecto Genérico
Liquidación de operaciones	72 hrs. a partir de la ejecución de las mismas	Diferencia*	No se ha aplicado diferencial alguno en el último año

El fondo de inversión ante condiciones desordenadas de mercado u operaciones inusuales, podrá aplicar a las operaciones de compraventa de sus acciones, un diferencial sobre el precio actualizado de valuación de dichas acciones, que haya determinado previamente, y conservarlo a favor de los inversionistas que permanecen en el fondo.

## Prestadores de servicios

Operadora	GBM Administradora de Activos, S.A. de C.V., Sociedad Operadora de Fondos de Inversión
Distribuidoras	Integrales: GBM ADMINISTRADORA DE ACTIVOS, S.A. DE C.V. SOCIEDAD OPERADORA DE FONDOS DE INVERSION; GRUPO BURSÁTIL MEXICANO, S.A. DE C.V. CASA DE BOLSA
Valuadora	Operadora Covaf, S.A. de C.V., Sociedad Operadora Limitada de Fondos de Inversión
Institución calificador de valores	N/A

## Centro de atención al inversionista

Contacto	Centro de Atención a Clientes
Número Telefónico	01800-717-7480
Horario	8:45 - 13:45

## Páginas electrónicas

Operadora	<a href="http://www.gbmfondos.com.mx">www.gbmfondos.com.mx</a>
Distribuidora(s)	<a href="http://www.gbm.com.mx">www.gbm.com.mx</a>

## Advertencias

Las inversiones realizadas en el fondo de inversión no se encuentran protegidas ni garantizadas por el Gobierno Federal ni las entidades de la administración pública paraestatal.

La autorización de los prospectos de información al público inversionista no implica certificación sobre la bondad de las acciones que emitan o sobre la solvencia, liquidez, calidad crediticia o desempeño futuro de los fondos, ni de los Activos Objeto de Inversión que conforman su cartera.

Ningún intermediario financiero, apoderado para celebrar operaciones con el público, o cualquier otra persona, está autorizado para proporcionar información o hacer declaración alguna adicional al contenido del presente documento o el prospecto de información al público inversionista, por lo que deberán entenderse como no autorizadas por el fondo.

Para mayor información, visitar la página electrónica de nuestra operadora y/o distribuidora(s), donde podrá consultar el prospecto de información al público inversionista del fondo, así como la información actualizada sobre la cartera de inversión del fondo.

El presente documento y el prospecto de información al público inversionista son los únicos documentos de venta que reconoce el fondo de inversión como válidos.

**DOCUMENTO CON INFORMACION CLAVE PARA LA INVERSION**

GBM INSTRUMENTOS BURSÁTILES, S.A. DE C.V. FONDO DE INVERSION DE RENTA VARIABLE administrado por GBM Administradora de Activos, S.A. de C.V., Sociedad Operadora de Fondos de Inversión

Tipo	Fondo de Inversión de Renta Variable	Serie Accionarias	Posibles Adquirentes	Montos Mínimos de Inversión (\$)
<b>Categoría RVDIS</b>	Discrecional	Serie BME	Inversionistas institucionales, fondos de pensiones y personas morales no sujetas a retención de ISR que mantengan una cartera de valores por virtud del servicio de gestión de inversiones, por un monto promedio equivalente en M.N. de al menos 10 millones de UDIS durante los últimos 12 meses o durante el periodo a partir de la contratación del servicio de gestión de inversiones, en caso de haber sido celebrado con una antelación menor. Ver apartado 2. Inciso a) del prospecto	N/A
<b>Clave de Pizarra</b>	GBMAAA			
<b>Fecha de Autorización</b>	23 de abril de 2025.			

**Importante:** El valor de un fondo de inversión, cualquiera que sea su política de inversión, está sujeta a la fluctuación de los mercados, por lo que el inversionista puede obtener ganancias y pérdidas. Por su grado de especialización este fondo se recomienda para inversionistas con amplios conocimientos financieros.

**Objetivo de Inversión:**

Invertir en acciones de Estados Unidos, listadas en SIC, específicamente en aquellas empresas a la vanguardia en innovación tecnológica a nivel mundial y con potencial de crecimiento de largo plazo, así como en ETF's y/o Trac's, ambos referenciados a los índices antes mencionados que serán seleccionados dentro de aquellas empresas que presenten modelos de negocio preparados para beneficiarse de cambios estructurales disruptivos en el largo plazo, sin limitaciones geográficas ni sectoriales. También invertirá en mercado de dinero y valores de deuda. Se recomienda un horizonte de inversión de más de un año.

**Información Relevante:** No se cuenta con información relevante. Los fondos de inversión no cuentan con asamblea de accionistas, consejo de administración o comisario: las funciones de la asamblea de accionistas, así como las actividades del consejo de administración están encomendadas a GBM Administradora de Activos, S.A. de C.V., Sociedad Operadora de Fondos de Inversión. La vigilancia del Fondo de inversión está asignada al contralor normativo de dicha sociedad operadora.

**Valor en Riesgo (VaR) de la cartera de inversión respecto de sus activos netos:** 5.08% con una probabilidad de 95% horizonte a 1 día.

La pérdida que en un escenario pesimista (1 en 100 veces) puede enfrentar el fondo de inversión en un lapso de un día, es de 50.80 pesos por cada 1000 invertidos. **(Este dato es solo una estimación, las expectativas de pérdida podrían ser mayores, incluso por el monto total de la inversión realizada. La información de valor en riesgo es válida únicamente en condiciones de mercado normales.)**

**Desempeño histórico**

Serie "BME": S&P Global BMI

	Ultimo Mes	Últimos 3 meses	Últimos 12 meses	Año 2023	Año 2024	Año 2025
<b>Rendimiento Bruto</b>	3.896%	5.155%	3.015%	N/D	N/D	N/D
<b>Rendimiento Neto</b>	3.896%	5.155%	3.015%	N/D	N/D	N/D
<b>Tasa libre de Riesgo</b>	10.430%	10.430%	10.430%	10.403%	10.597%	10.430%

*El rendimiento neto es después de comisiones y el que obtuvo el inversionista en el periodo. \* La tasa libre de riesgo es una tasa que no incluye descuentos por comisiones o cualquier otro gasto. El desempeño del fondo en el pasado, no necesariamente es indicativo del desempeño que tendrá en el futuro.*

**Régimen y política de inversión:**

- a) El fondo seguirá una estrategia de inversión activa.
- b) La inversión en acciones, ETF's y/o Trac's listados en el SIC será de entre 50% y 100%; la inversión en ETF's o TRAC's equivalentes a deuda, mercado de dinero serán entre 0% y 50%.
- c) Utilizaremos el análisis fundamental y técnico para encontrar el mejor momento de entrada y salida para las inversiones en sectores disruptivos representados por el Índice S&P Global BMI, entre otros. Tanto las acciones, como los ETF's y/o TRAC's estarán inscritos en el SIC. El fondo podrá invertir en ETF's equivalentes a deuda o mercado de dinero.

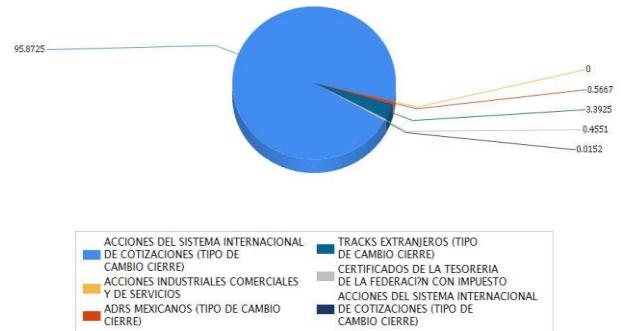
- Las inversiones en deuda serán de corto plazo y de alta calidad, es decir, superiores a A en escala local y que el promedio ponderado de revisión de tasa no será mayor a 180 días y estarán conformadas por una mezcla de valores gubernamentales, federales, estatales y municipales. Se podrá invertir en cualquier tipo de instrumento ya sea de tasa fija, flotante o real.
- d) Tendrá como objetivo de rendimiento el Índice S&P Global BMI, que puede consultarse en la página S&P Global BMI | S&P Dow Jones Indices (spglobal.com)
- e) No podrá invertir en valores emitidos por entidades pertenecientes al mismo consorcio o grupo empresarial al que la operadora pertenece hasta el 20% del total de activos.
- f) Podrá celebrar operaciones de préstamo de valores, con certificados bursátiles fiduciarios indizados, pero no con instrumentos financieros derivados, valores estructurados ni valores respaldados por activos.

**Composición de la cartera de inversión:**

Principales inversiones al mes de mayo 2026

Clave de Pizarra	Activo objeto de inversión			Monto	%
	Emisora	Subyacente	Tipo		
TSM N	TSM	No aplica	Variable	21,252,721.00	5.84
AMZN *	AMZN	No aplica	Variable	14,458,901.00	3.98
GOOGL *	GOOG	No aplica	Variable	13,684,902.00	3.76
AMAT *	AMAT	No aplica	Variable	13,423,027.00	3.69
BIL *	BIL	Renta fija	Variable	12,336,873.00	3.39
MSFT *	MSFT	No aplica	Variable	12,179,242.00	3.35
MITN	MITN	No aplica	Variable	11,884,003.00	3.27
KEYS *	KEYS	No aplica	Variable	11,387,218.00	3.13
NVDA *	NVDA	No aplica	Variable	10,632,092.00	2.92
FANU N	FANU	No aplica	Variable	9,969,124.00	2.74
<b>Cartera Total</b>				<b>131,208,103.00</b>	<b>36.07</b>

**Por sector de actividad económica**



## Comisiones y Remuneraciones por la prestación de servicios

Pagadas por el cliente:

Concepto	Serie "BME"		Serie "BO" (serie más representativa)	
	%	\$	%	\$
Compra de acciones (hasta el porcentaje por operación)	0.75%		0.75%	
Venta de acciones (hasta el porcentaje por operación)	0.75%		0.75%	

Pagadas por el fondo de inversión:

Concepto	Serie "BME"		Serie "BO" (Serie más representativa)	
	%	\$	%	\$
Administración de activos	0.00000		0.60000	6.00000
Administración de activos / sobre desempeño	N/A		N/A	
Distribución de acciones	0.00000		1.40000	14.00000
Valuación de acciones	0.01255	0.12550	0.01255	0.12550
Depósito de acciones	N/A		N/A	
Depósito de activos objeto de inversión	0.01961	0.19610	0.01961	0.19610
Contabilidad	0.04605	0.46049	0.04605	0.46049
Otros*	0.17051	1.70505	0.17051	1.70505
<b>Total</b>		<b>2.48714</b>		<b>22.48714</b>

\* Comisión por Intermediación/Proveeduría de Precios

Los % y \$ de las comisiones se presentan anualizados, considerando una inversión de \$1,000.00.

## Información sobre comisiones y remuneraciones

Las comisiones por compra y venta de acciones, pueden disminuir el monto total de su inversión. Esto implica que usted recibiría un monto menor después de una operación. Lo anterior, junto con las comisiones pagadas por el fondo, representa una reducción del rendimiento total que recibiría por su inversión en el fondo.

Algunos prestadores de servicios pueden establecer acuerdos con el fondo y ofrecerle descuentos por sus servicios. Para conocer de su existencia y el posible beneficio para usted, pregunte a su distribuidor.

El prospecto de información contiene un mayor detalle de los conflictos de interés a los que pudiera estar sujeto.

## Políticas para la compra-venta de acciones

Plazo mínimo de permanencia	N/A	Liquidez	Diaria.
Recepción de órdenes	Todos los días hábiles.	Horario	8:45 - 13:45
Ejecución de operaciones	El mismo día de recepción de la solicitud	Límites de recompra	Consultar el inciso b) del punto 2 del Prospecto Genérico
Liquidación de operaciones	72 hrs. a partir de la ejecución de las mismas	Diferencia*	No se ha aplicado diferencial alguno en el último año

El fondo de inversión ante condiciones desordenadas de mercado u operaciones inusuales, podrá aplicar a las operaciones de compraventa de sus acciones, un diferencial sobre el precio actualizado de valuación de dichas acciones, que haya determinado previamente, y conservarlo a favor de los inversionistas que permanecen en el fondo.

## Prestadores de servicios

Operadora	GBM Administradora de Activos, S.A. de C.V., Sociedad Operadora de Fondos de Inversión
Distribuidoras	Integrales: GBM ADMINISTRADORA DE ACTIVOS, S.A. DE C.V. SOCIEDAD OPERADORA DE FONDOS DE INVERSION; GRUPO BURSÁTIL MEXICANO, S.A. DE C.V. CASA DE BOLSA
Valuadora	Operadora Covaf, S.A. de C.V., Sociedad Operadora Limitada de Fondos de Inversión
Institución calificador de valores	N/A

## Centro de atención al inversionista

Contacto	Centro de Atención a Clientes
Número Telefónico	01800-717-7480
Horario	8:45 - 13:45

## Páginas electrónicas

Operadora	<a href="http://www.gbmfondos.com.mx">www.gbmfondos.com.mx</a>
Distribuidora(s)	<a href="http://www.gbm.com.mx">www.gbm.com.mx</a>

## Advertencias

Las inversiones realizadas en el fondo de inversión no se encuentran protegidas ni garantizadas por el Gobierno Federal ni las entidades de la administración pública paraestatal.

La autorización de los prospectos de información al público inversionista no implica certificación sobre la bondad de las acciones que emitan o sobre la solvencia, liquidez, calidad crediticia o desempeño futuro de los fondos, ni de los Activos Objeto de Inversión que conforman su cartera.

Ningún intermediario financiero, apoderado para celebrar operaciones con el público, o cualquier otra persona, está autorizado para proporcionar información o hacer declaración alguna adicional al contenido del presente documento o el prospecto de información al público inversionista, por lo que deberán entenderse como no autorizadas por el fondo.

Para mayor información, visitar la página electrónica de nuestra operadora y/o distribuidora(s), donde podrá consultar el prospecto de información al público inversionista del fondo, así como la información actualizada sobre la cartera de inversión del fondo.

El presente documento y el prospecto de información al público inversionista son los únicos documentos de venta que reconoce el fondo de inversión como válidos.