

DOCUMENTO CON INFORMACION CLAVE PARA LA INVERSION

GBM FONDO DE INVERSIÓN EN DÓLARES, S.A. DE C.V. FONDO DE INVERSION DE RENTA VARIABLE, administrado por GBM Administradora de Activos, S.A. de C.V., Sociedad Operadora de Fondos de Inversión

Tipo	Fondo de Inversión de Renta Variable	Serie Accionarias	Posibles Adquirentes	Montos Mínimos de Inversión (\$)
Categoría RVESDOL	Especializada en Inversiones en dólares	Serie B0	Personas físicas con residencia fiscal en México Ver apartado 2. Inciso a) del prospecto	N/A
Clave de Pizarra	GBMDOL			
Fecha de Autorización	23 de enero de 2024			

Importante: El valor de un fondo de inversión, cualquiera que sea su política de inversión, está sujeta a la fluctuación de los mercados, por lo que el inversionista puede obtener ganancias y pérdidas.

Objetivo de Inversión:

Ofrecer al inversionista exposición a un portafolio diversificado en valores extranjeros denominados preponderantemente en dólares estadounidenses, mediante la inversión en valores extranjeros denominados en dólares, o depósitos de dinero a la vista, incluyendo cuentas bancarias en dólares, o bien derivados, en TRAC's, ETF's, UCITS, con activos subyacentes referenciados a instrumentos de deuda y/o instrumentos de deuda denominados en dólares de corto y mediano plazo, valores estructurados, valores respaldados por activos, certificados bursátiles fiduciarios indizados y acciones de fondos de inversión; complementado con inversiones en activos con denominación distinta al dólar estadounidense.

Se recomienda un horizonte de inversión de tres meses.

Información Relevante: Los fondos de inversión no cuentan con asamblea de accionistas, consejo de administración o comisario: las funciones de la asamblea de accionistas, así como las actividades del consejo de administración están encomendadas a GBM Administradora de Activos, S.A. de C.V., Sociedad Operadora de Fondos de Inversión. La vigilancia del Fondo de inversión está asignada al contralor normativo de dicha sociedad operadora.

Valor en Riesgo (VaR) de la cartera de inversión respecto de sus activos netos: 2.95% con una probabilidad de 95% horizonte a 1 día.

La pérdida que en un escenario pesimista (5 en 100 veces) puede enfrentar el fondo de inversión en un lapso de un día, es de 29.50 pesos por cada 1000 invertidos. **(Este dato es solo una estimación, las expectativas de pérdida podrían ser mayores, incluso por el monto total de la inversión realizada. La información de valor en riesgo es válida únicamente en condiciones de mercado normales.)**

Desempeño histórico

Serie "B0": Índice de Referencia: S&P U.S. Treasury Bill 9-12 Month Total Return

	Ultimo Mes	Últimos 3 meses	Últimos 12 meses	Año 2021	Año 2022	Año 2023
Rendimiento Bruto	26.423%	0.603%	-2.090%	1.688%	-6.331%	-9.556%
Rendimiento Neto	26.306%	0.453%	-2.206%	1.326%	-6.374%	-9.642%
Tasa libre de Riesgo	10.700%	10.700%	10.516%	3.925%	7.054%	10.403%
Índice de Referencia BENCHMARK	24.392%	-1.643%	-4.267%	4.379%	-3.821%	-11.354%

El rendimiento neto es después de comisiones y el que obtuvo el inversionista en el período.

** La tasa libre de riesgo es una tasa que no incluye descuentos por comisiones o cualquier otro gasto.*

El desempeño del fondo en el pasado, no necesariamente es significativo del desempeño que tendrá en el futuro.

Régimen y política de inversión:

- a) Estrategia de administración activa.
- b) La inversión en valores extranjeros de deuda denominados en dólares estadounidenses, o depósitos de dinero a la vista, incluyendo cuentas bancarias en dólares, entre 80% y 99.90%; en ETF's, UCITS o TRAC's de deuda denominados en dólares, entre 0% y 99.90%; derivados entre 0% y 80%, en valores estructurados entre 0% y 50%, en valores estructurados entre 0% y 50%; en valores respaldados por activos, acciones de fondos de inversión y valores de deuda nacionales o extranjeros con denominación diferente al dólar será de entre 0% y 20%.

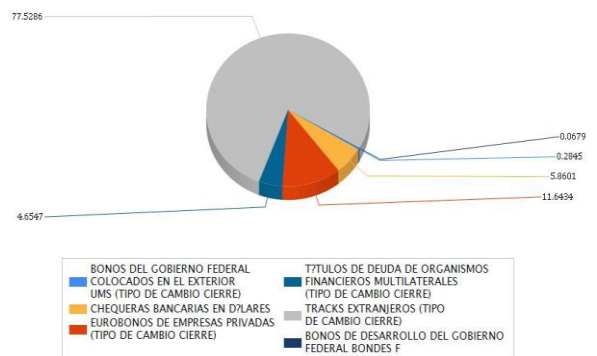
- c) La metodología para adquirir o enajenar instrumentos se basará, por una parte, en el análisis fundamental de los diferentes emisores, buscando las emisiones que presenten mejores perspectivas de crédito y rendimiento dado su nivel de riesgo. A su vez, para la selección de instrumentos analizaremos ciertas variables como podrán ser el valor relativo de la deuda y su respectiva calendarización, relacionado con su flujo operativo, capacidad de endeudamiento, flujo de efectivo libre, así como perspectivas particulares y sectoriales. El fondo se conformará mayoritariamente en valores extranjeros de deuda con denominación en dólares estadounidenses. En el caso de valores de deuda extranjera como nacional, podrán ser instrumentos gubernamentales, federales, estatales, municipales, bancarios y corporativos, teniendo como mínimo una calificación BBB- en escala local al momento de ser adquiridos. Sin embargo, dado que el objetivo del Fondo es buscar valor en sus inversiones, independientemente del plazo, las inversiones podrán ser de corto, mediano o largo plazo.
- d) El objetivo de rendimiento será el índice S&P U.S. Treasury Bill 9-12 Month Total Return Index, descontando los costos incurridos así como el impuesto vigente en función de la serie que se trate (que puede consultarse en la página <https://www.spglobal.com/spdji/en/indices/fixed-income/sp-us-treasury-bill-9-12-month-index/#overview>).
- e) Podrá invertir en valores emitidos por entidades pertenecientes al mismo consorcio o grupo empresarial al que pertenezca su operadora, hasta en un 20%.
- f) El Fondo celebrará operaciones de préstamo de valores, derivados, valores estructurados, valores respaldados por activos y con certificados bursátiles fiduciarios indizados.

Composición de la cartera de inversión:

Principales inversiones al mes de abril 2024.

Emisora	Archivo objeto de inversión subyacente		Monto (\$)	Porcentaje
	Nombre	Tipo		
TFRN	TFRN N	Variable	857,731,336.00	36.29
IB01	IB01 N	Variable	316,657,052.00	13.40
FLOA	FLOA N	Variable	285,784,950.00	12.09
ERNA	ERNA N	Variable	194,171,907.00	8.22
VDCA	VDCA N	Variable	174,409,398.00	7.38
JPM	JPMOR 7819175	Deuda	138,511,144.00	5.86
CABEI	CABE251 250506	Deuda	110,020,025.00	4.65
INBURSA	BINBL53 240606	Deuda	78,176,769.00	3.31
LIVEPOL	LIVEE96 241002	Deuda	66,384,816.00	2.81
GRUMA	GRUMD74 241201	Deuda	49,586,245.00	2.10
Cartera Total			2,271,433,642.00	96.11

Por sector de actividad económica



Comisiones y Remuneraciones por la prestación de servicios

A continuación, se presentan las comisiones que cobra GBM Administradora de Activos en su calidad de distribuidor.

Pagadas por el cliente:

Concepto	Serie "BO"		Serie "BO" (serie más representativa)	
	%	\$	%	\$
Incumplimiento plazo mínimo de permanencia	N/A	N/A	N/A	N/A
Incumplimiento saldo mínimo de inversión	N/A	N/A	N/A	N/A
Compra de acciones (hasta el porcentaje por operación)	N/A	N/A	N/A	N/A
Venta de acciones (hasta el porcentaje por operación)	N/A	N/A	N/A	N/A
Servicio por Asesoría	N/A	N/A	N/A	N/A
Servicio de Custodia de Activos Objeto de Inversión	N/A	N/A	N/A	N/A
Servicio de Administración de acciones	N/A	N/A	N/A	N/A
Otras	N/A	N/A	N/A	N/A
Total				

Pagadas por el fondo de inversión:

Concepto	Serie "BO"		Serie "BO" (Serie más representativa)	
	%	\$	%	\$
Administración de activos	0.30000	3.00000	0.30000	3.00000
Administración de activos / sobre desempeño	N/A		N/A	
Distribución de acciones	0.70000	7.00000	0.70000	7.00000
Valuación de acciones	0.00530	0.05310	0.00530	0.05310
Depósito de acciones	N/A		N/A	
Depósito de activos objeto de inversión	0.02180	0.21870	0.02180	0.21870
Contabilidad	0.00643	0.06427	0.00643	0.06427
Otros*	0.02434	0.24338	0.02434	0.24338
Total		3.57945		3.57945

* Proveeduría de Precios

Los % y \$ de las comisiones se presentan anualizados, considerando una inversión de \$1,000.00.

Información sobre comisiones y remuneraciones

Las comisiones por compra y venta de acciones, pueden disminuir el monto total de su inversión. Esto implica que usted recibiría un monto menor después de una operación. Lo anterior, junto con las comisiones pagadas por la sociedad, representa una reducción del rendimiento total que recibiría por su inversión en el fondo.

Algunos prestadores de servicios pueden establecer acuerdos con la sociedad y ofrecerle descuentos por sus servicios. Para conocer de su existencia y el posible beneficio para usted, pregunte a su distribuidor.

El prospecto de información contiene un mayor detalle de los conflictos de interés a los que pudiera estar sujeto.

Políticas para la compra-venta de acciones

Plazo mínimo de permanencia	N/A	Liquidez	Diaria
Recepción de órdenes	Todos los días hábiles	Horario	7:30 – 13:30
Ejecución de operaciones	Mismo día de la recepción de la solicitud	Límites de recompra	Consultar el inciso b) del punto 2. del Prospecto Genérico.
Liquidación de operaciones	Al día hábil siguiente al de la ejecución	Diferencial*	No ha aplicado diferencial.

El fondo de inversión ante condiciones desordenadas de mercado u operaciones inusuales, podrá aplicar a las operaciones de compraventa de sus acciones, un diferencial sobre el precio actualizado de valuación de dichas acciones, que haya determinado previamente, y conservarlo a favor de los inversionistas que permanecen en el fondo.

Prestadores de servicios

Operadora	GBM ADMINISTRADORA DE ACTIVOS, S.A DE C.V. SOCIEDAD OPERADORA DE FONDOS DE INVERSIÓN
Distribuidora(s)	Integrales: GBM ADMINISTRADORA DE ACTIVOS, S.A. DE C.V. SOCIEDAD OPERADORA DE FONDOS DE INVERSIÓN; GRUPO BURSÁTIL MEXICANO, S.A. DE C.V. CASA DE BOLSA; BANCO ACTINVER, S.A., INSTITUCIÓN DE BANCA MÚLTIPLE, GRUPO FINANCIERO ACTINVER; ESTRUCTURADORES DEL MERCADO DE VALORES; FÓNDIKA, S.A. DE C.V., DISTRIBUIDORA DE ACCIONES DE FONDOS DE INVERSIÓN
Valuadora	Operadora Covaf, S.A. de C.V., Sociedad Operadora Limitada de Acciones de Fondos de Inversión

Centro de atención al inversionista

Contacto	Centro de Atención a Clientes
Número Telefónico	01800-717-7480
Horario	8:45 – 13:45

Página(s) electrónica(s)

Operadora	www.gbmfondos.com.mx
Distribuidora(s)	www.gbm.com.mx

Advertencias

Las inversiones realizadas en el fondo de inversión no se encuentran protegidas ni garantizadas por el Gobierno Federal ni las entidades de la administración pública paraestatal.

La autorización de los prospectos de información al público inversionista no implica certificación sobre la bondad de las acciones que emitan o sobre la solvencia, liquidez, calidad crediticia o desempeño futuro de los fondos, ni de los Activos Objeto de Inversión que conforman su cartera.

Ningún intermediario financiero, apoderado para celebrar operaciones con el público, o cualquier otra persona, está autorizado para proporcionar información o hacer declaración alguna adicional al contenido del presente documento o el prospecto de información al público inversionista, por lo que deberán entenderse como no autorizadas por el fondo.

Para mayor información, visitar la página electrónica de nuestra operadora y/o distribuidora(s), donde podrá consultar el prospecto de información al público inversionista del fondo, así como la información actualizada sobre la cartera de inversión del fondo.

El presente documento y el prospecto de información al público inversionista son los únicos documentos de venta que reconoce el fondo de inversión como válidos.

DOCUMENTO CON INFORMACION CLAVE PARA LA INVERSION

GBM FONDO DE INVERSIÓN EN DÓLARES, S.A. DE C.V. FONDO DE INVERSION DE RENTA VARIABLE, administrado por GBM Administradora de Activos, S.A. de C.V., Sociedad Operadora de Fondos de Inversión

Tipo	Fondo de Inversión de Renta Variable	Serie Accionarias	Posibles Adquirentes	Montos Mínimos de Inversión (\$)
Categoría RVESDOL	Especializada en Inversiones en dólares	Serie B01	Personas físicas con residencia fiscal en México y fondos de inversión Ver apartado 2. Inciso a) del prospecto	N/A
Clave de Pizarra	GBMDOL			
Fecha de Autorización	23 de enero de 2024			

Importante: El valor de un fondo de inversión, cualquiera que sea su política de inversión, está sujeta a la fluctuación de los mercados, por lo que el inversionista puede obtener ganancias y pérdidas.

Objetivo de Inversión:

Ofrecer al inversionista exposición a un portafolio diversificado en valores extranjeros denominados preponderantemente en dólares estadounidenses, mediante la inversión en valores extranjeros denominados en dólares, o depósitos de dinero a la vista, incluyendo cuentas bancarias en dólares, o bien derivados, en TRAC's, ETF's, UCITS, con activos subyacentes referenciados a instrumentos de deuda y/o instrumentos de deuda denominados en dólares de corto y mediano plazo, valores estructurados, valores respaldados por activos, certificados bursátiles fiduciarios indizados y acciones de fondos de inversión; complementado con inversiones en activos con denominación distinta al dólar estadounidense.

Se recomienda un horizonte de inversión de tres meses.

Información Relevante: Los fondos de inversión no cuentan con asamblea de accionistas, consejo de administración o comisario: las funciones de la asamblea de accionistas, así como las actividades del consejo de administración están encomendadas a GBM Administradora de Activos, S.A. de C.V., Sociedad Operadora de Fondos de Inversión. La vigilancia del Fondo de inversión está asignada al contralor normativo de dicha sociedad operadora.

Valor en Riesgo (VaR) de la cartera de inversión respecto de sus activos netos: 2.95% con una probabilidad de 95% horizonte a 1 día.

La pérdida que en un escenario pesimista (5 en 100 veces) puede enfrentar el fondo de inversión en un lapso de un día, es de 29.50 pesos por cada 1000 invertidos. **(Este dato es solo una estimación, las expectativas de pérdida podrían ser mayores, incluso por el monto total de la inversión realizada. La información de valor en riesgo es válida únicamente en condiciones de mercado normales.)**

Desempeño histórico

Serie "B01": Índice de Referencia: S&P U.S. Treasury Bill 9-12 Month Total Return

	Ultimo Mes	Últimos 3 meses	Últimos 12 meses	Año 2021	Año 2022	Año 2023
Rendimiento Bruto	N/D	N/D	N/D	N/D	N/D	N/D
Rendimiento Neto	N/D	N/D	N/D	N/D	N/D	N/D
Tasa libre de Riesgo	10.700%	10.700%	10.516%	3.925%	7.054%	10.403%
Índice de Referencia BENCHMARK	24.392%	-1.643%	N/D	N/D	N/D	N/D

El rendimiento neto es después de comisiones y el que obtuvo el inversionista en el periodo.

* La tasa libre de riesgo es una tasa que no incluye descuentos por comisiones o cualquier otro gasto.

El desempeño del fondo en el pasado, no necesariamente es significativo del desempeño que tendrá en el futuro.

Régimen y política de inversión:

- a) Estrategia de administración activa.
- b) La inversión en valores extranjeros de deuda denominados en dólares estadounidenses, o depósitos de dinero a la vista, incluyendo cuentas bancarias en dólares, entre 80% y 99.90%; en ETF's, UCITS o TRAC's de deuda denominados en dólares, entre 0% y 99.90%; derivados entre 0% y 80%, en valores estructurados entre 0% y 50%, en valores estructurados entre 0% y 50%; en valores respaldados por activos, acciones de fondos de inversión y valores de deuda nacionales o extranjeros con denominación diferente al dólar será de entre 0% y 20%.

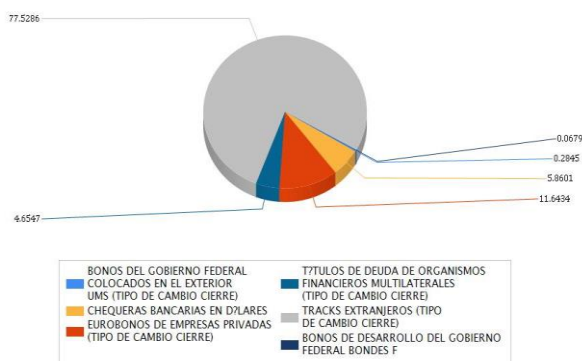
- c) La metodología para adquirir o enajenar instrumentos se basará, por una parte, en el análisis fundamental de los diferentes emisores, buscando las emisiones que presenten mejores perspectivas de crédito y rendimiento dado su nivel de riesgo. A su vez, para la selección de instrumentos analizaremos ciertas variables como podrán ser el valor relativo de la deuda y su respectiva calendarización, relacionado con su flujo operativo, capacidad de endeudamiento, flujo de efectivo libre, así como perspectivas particulares y sectoriales. El fondo se conformará mayoritariamente en valores extranjeros de deuda con denominación en dólares estadounidenses. En el caso de valores de deuda extranjera como nacional, podrán ser instrumentos gubernamentales, federales, estatales, municipales, bancarios y corporativos, teniendo como mínimo una calificación BBB- en escala local al momento de ser adquiridos. Sin embargo, dado que el objetivo del Fondo es buscar valor en sus inversiones, independientemente del plazo, las inversiones podrán ser de corto, mediano o largo plazo.
- d) El objetivo de rendimiento será el índice S&P U.S. Treasury Bill 9-12 Month Total Return Index, descontando los costos incurridos así como el impuesto vigente en función de la serie que se trate (que puede consultarse en la página <https://www.spglobal.com/spdji/en/indices/fixed-income/sp-us-treasury-bill-9-12-month-index/#overview>).
- e) Podrá invertir en valores emitidos por entidades pertenecientes al mismo consorcio o grupo empresarial al que pertenezca su operadora, hasta en un 20%.
- f) El Fondo celebrará operaciones de préstamo de valores, derivados, valores estructurados, valores respaldados por activos y con certificados bursátiles fiduciarios indizados.

Composición de la cartera de inversión:

Principales inversiones al mes de abril 2024

Emisora	Archivo objeto de inversión subyacente		Monto (\$)	Porcentaje
	Nombre	Tipo		
TFRN	TFRN N	Variable	857,731,336.00	36.29
IB01	IB01 N	Variable	316,657,052.00	13.40
FLOA	FLOA N	Variable	285,784,950.00	12.09
ERNA	ERNA N	Variable	194,171,907.00	8.22
VDCA	VDCA N	Variable	174,409,398.00	7.38
JPM	JPMOR 7819175	Deuda	138,511,144.00	5.86
CABEI	CABE251 250506	Deuda	110,020,025.00	4.65
INBURSA	BINBL53 240606	Deuda	78,176,769.00	3.31
LIVEPOL	LIVEE96 241002	Deuda	66,384,816.00	2.81
GRUMA	GRUMD74 241201	Deuda	49,586,245.00	2.10
Cartera Total			2,271,433,642.00	96.11

Por sector de actividad económica



Comisiones y Remuneraciones por la prestación de servicios

A continuación, se presentan las comisiones que cobra GBM Administradora de Activos en su calidad de distribuidor.

Pagadas por el cliente:

Concepto	Serie "B01"		Serie "B0" (serie más representativa)	
	%	\$	%	\$
Incumplimiento plazo mínimo de permanencia	N/A	N/A	N/A	N/A
Incumplimiento saldo mínimo de inversión	N/A	N/A	N/A	N/A
Compra de acciones (hasta el porcentaje por operación)	N/A	N/A	N/A	N/A
Venta de acciones (hasta el porcentaje por operación)	N/A	N/A	N/A	N/A
Servicio por Asesoría	N/A	N/A	N/A	N/A
Servicio de Custodia de Activos Objeto de Inversión	N/A	N/A	N/A	N/A
Servicio de Administración de acciones	N/A	N/A	N/A	N/A
Otras	N/A	N/A	N/A	N/A
Total				

Pagadas por el fondo de inversión:

Concepto	Serie "B01"		Serie "B0" (Serie más representativa)	
	%	\$	%	\$
Administración de activos	0.32000	3.20000	0.30000	3.00000
Administración de activos / sobre desempeño	N/A		N/A	
Distribución de acciones	0.48000	4.80000	0.70000	7.00000
Valuación de acciones	0.00530	0.05310	0.00530	0.05310
Depósito de acciones	N/A		N/A	
Depósito de activos objeto de inversión	0.02180	0.21870	0.02180	0.21870
Contabilidad	0.00643	0.06427	0.00643	0.06427
Otros*	0.02434	0.24338	0.02434	0.24338
Total		3.77945		3.57945

* Proveeduría de Precios

Los % y \$ de las comisiones se presentan anualizados, considerando una inversión de \$1,000.00.

Información sobre comisiones y remuneraciones

Las comisiones por compra y venta de acciones, pueden disminuir el monto total de su inversión. Esto implica que usted recibiría un monto menor después de una operación. Lo anterior, junto con las comisiones pagadas por la sociedad, representa una reducción del rendimiento total que recibiría por su inversión en el fondo.

Algunos prestadores de servicios pueden establecer acuerdos con la sociedad y ofrecerle descuentos por sus servicios. Para conocer de su existencia y el posible beneficio para usted, pregunte a su distribuidor.

El prospecto de información contiene un mayor detalle de los conflictos de interés a los que pudiera estar sujeto.

Políticas para la compra-venta de acciones

Plazo mínimo de permanencia	N/A	Liquidez	Diaria
Recepción de órdenes	Todos los días hábiles	Horario	7:30 - 13:30
Ejecución de operaciones	Mismo día de la recepción de la solicitud	Límites de recompra	Consultar el inciso b) del punto 2. del Prospecto Genérico.
Liquidación de operaciones	Al día hábil siguiente al de la ejecución	Diferencial*	No ha aplicado diferencial.

El fondo de inversión ante condiciones desordenadas de mercado u operaciones inusuales, podrá aplicar a las operaciones de compraventa de sus acciones, un diferencial sobre el precio actualizado de valuación de dichas acciones, que haya determinado previamente, y conservarlo a favor de los inversionistas que permanecen en el fondo.

Prestadores de servicios

Operadora	GBM ADMINISTRADORA DE ACTIVOS, S.A DE C.V. SOCIEDAD OPERADORA DE FONDOS DE INVERSIÓN
Distribuidora(s)	Integrales: GBM ADMINISTRADORA DE ACTIVOS, S.A. DE C.V. SOCIEDAD OPERADORA DE FONDOS DE INVERSIÓN; GRUPO BURSÁTIL MEXICANO, S.A. DE C.V. CASA DE BOLSA
Valuadora	Operadora Covaf, S.A. de C.V., Sociedad Operadora Limitada de Acciones de Fondos de Inversión

Centro de atención al inversionista

Contacto	Centro de Atención a Clientes
Número Telefónico	01800-717-7480
Horario	8:45 - 13:45

Página(s) electrónica(s)

Operadora	www.gbmfondos.com.mx
Distribuidora(s)	www.gbm.com.mx

Advertencias

Las inversiones realizadas en el fondo de inversión no se encuentran protegidas ni garantizadas por el Gobierno Federal ni las entidades de la administración pública paraestatal.

La autorización de los prospectos de información al público inversionista no implica certificación sobre la bondad de las acciones que emitan o sobre la solvencia, liquidez, calidad crediticia o desempeño futuro de los fondos, ni de los Activos Objeto de Inversión que conforman su cartera.

Ningún intermediario financiero, apoderado para celebrar operaciones con el público, o cualquier otra persona, está autorizado para proporcionar información o hacer declaración alguna adicional al contenido del presente documento o el prospecto de información al público inversionista, por lo que deberán entenderse como no autorizadas por el fondo.

Para mayor información, visitar la página electrónica de nuestra operadora y/o distribuidora(s), donde podrá consultar el prospecto de información al público inversionista del fondo, así como la información actualizada sobre la cartera de inversión del fondo.

El presente documento y el prospecto de información al público inversionista son los únicos documentos de venta que reconoce el fondo de inversión como válidos.

DOCUMENTO CON INFORMACION CLAVE PARA LA INVERSION

GBM FONDO DE INVERSIÓN EN DÓLARES, S.A. DE C.V. FONDO DE INVERSION DE RENTA VARIABLE, administrado por GBM Administradora de Activos, S.A. de C.V., Sociedad Operadora de Fondos de Inversión

Tipo	Fondo de Inversión de Renta Variable	Series Accionarias	Posibles Adquirentes	Montos Mínimos de Inversión (\$)
Categoría RVESDOL	Especializada en Inversiones en dólares	Serie B02	Personas físicas con residencia fiscal en México y fondos de inversión Ver apartado 2. Inciso a) del prospecto	N/A
Clave de Pizarra	GBMDOL			
Fecha de Autorización	23 de enero de 2024			

Importante: El valor de un fondo de inversión, cualquiera que sea su política de inversión, está sujeta a la fluctuación de los mercados, por lo que el inversionista puede obtener ganancias y pérdidas.

Objetivo de Inversión:

Ofrecer al inversionista exposición a un portafolio diversificado en valores extranjeros denominados preponderantemente en dólares estadounidenses, mediante la inversión en valores extranjeros denominados en dólares, o depósitos de dinero a la vista, incluyendo cuentas bancarias en dólares, o bien derivados, en TRAC's, ETF's, UCITS, con activos subyacentes referenciados a instrumentos de deuda y/o instrumentos de deuda denominados en dólares de corto y mediano plazo, valores estructurados, valores respaldados por activos, certificados bursátiles fiduciarios indizados y acciones de fondos de inversión; complementado con inversiones en activos con denominación distinta al dólar estadounidense.

Se recomienda un horizonte de inversión de tres meses.

Información Relevante: Los fondos de inversión no cuentan con asamblea de accionistas, consejo de administración o comisario: las funciones de la asamblea de accionistas, así como las actividades del consejo de administración están encomendadas a GBM Administradora de Activos, S.A. de C.V., Sociedad Operadora de Fondos de Inversión. La vigilancia del Fondo de inversión está asignada al contralor normativo de dicha sociedad operadora.

Valor en Riesgo (VaR) de la cartera de inversión respecto de sus activos netos: 2.95% con una probabilidad de 95% horizonte a 1 día.

La pérdida que en un escenario pesimista (5 en 100 veces) puede enfrentar el fondo de inversión en un lapso de un día, es de 29.50 pesos por cada 1000 invertidos. **(Este dato es solo una estimación, las expectativas de pérdida podrían ser mayores, incluso por el monto total de la inversión realizada. La información de valor en riesgo es válida únicamente en condiciones de mercado normales.)**

Desempeño histórico

Serie "B02": Índice de Referencia: S&P U.S. Treasury Bill 9-12 Month Total Return

	Ultimo Mes	Últimos 3 meses	Últimos 12 meses	Año 2021	Año 2022	Año 2023
Rendimiento Bruto	25.839%	N/D	N/D	N/D	N/D	N/D
Rendimiento Neto	25.721%	N/D	N/D	N/D	N/D	N/D
Tasa libre de Riesgo	10.700%	10.700%	10.516%	3.925%	7.054%	10.403%
Índice de Referencia BENCHMARK	24.392%	-1.643%	N/D	N/D	N/D	N/D

El rendimiento neto es después de comisiones y el que obtuvo el inversionista en el periodo.

* La tasa libre de riesgo es una tasa que no incluye descuentos por comisiones o cualquier otro gasto.

El desempeño del fondo en el pasado, no necesariamente es significativo del desempeño que tendrá en el futuro.

Régimen y política de inversión:

- a) Estrategia de administración activa.
- b) La inversión en valores extranjeros de deuda denominados en dólares estadounidenses, o depósitos de dinero a la vista, incluyendo cuentas bancarias en dólares, entre 80% y 99.90%; en ETF's, UCITS o TRAC's de deuda denominados en dólares, entre 0% y 99.90%; derivados entre 0% y 80%, en valores estructurados entre 0% y 50%, en valores estructurados entre 0% y 50%; en valores respaldados por activos, acciones de fondos de inversión y valores de deuda nacionales o extranjeros con denominación diferente al dólar será de entre 0% y 20%.

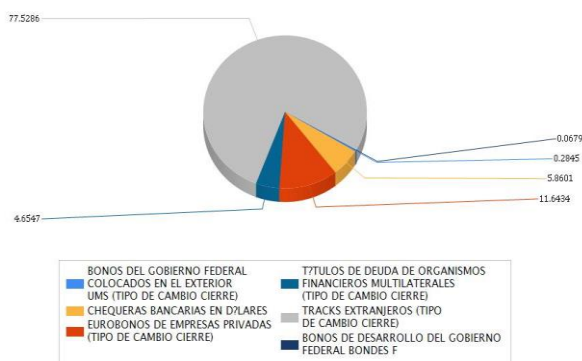
- c) La metodología para adquirir o enajenar instrumentos se basará, por una parte, en el análisis fundamental de los diferentes emisores, buscando las emisiones que presenten mejores perspectivas de crédito y rendimiento dado su nivel de riesgo. A su vez, para la selección de instrumentos analizaremos ciertas variables como podrán ser el valor relativo de la deuda y su respectiva calendarización, relacionado con su flujo operativo, capacidad de endeudamiento, flujo de efectivo libre, así como perspectivas particulares y sectoriales. El fondo se conformará mayoritariamente en valores extranjeros de deuda con denominación en dólares estadounidenses. En el caso de valores de deuda extranjera como nacional, podrán ser instrumentos gubernamentales, federales, estatales, municipales, bancarios y corporativos, teniendo como mínimo una calificación BBB- en escala local al momento de ser adquiridos. Sin embargo, dado que el objetivo del Fondo es buscar valor en sus inversiones, independientemente del plazo, las inversiones podrán ser de corto, mediano o largo plazo.
- d) El objetivo de rendimiento será el índice S&P U.S. Treasury Bill 9-12 Month Total Return Index, descontando los costos incurridos así como el impuesto vigente en función de la serie que se trate (que puede consultarse en la página <https://www.spglobal.com/spdji/en/indices/fixed-income/sp-us-treasury-bill-9-12-month-index/#overview>).
- e) Podrá invertir en valores emitidos por entidades pertenecientes al mismo consorcio o grupo empresarial al que pertenezca su operadora, hasta en un 20%.
- f) El Fondo celebrará operaciones de préstamo de valores, derivados, valores estructurados, valores respaldados por activos y con certificados bursátiles fiduciarios indizados.

Composición de la cartera de inversión:

Principales inversiones al mes de abril 2024

Emisora	Archivo objeto de inversión subyacente		Monto (\$)	Porcentaje
	Nombre	Tipo		
TFRN	TFRN N	Variable	857,731,336.00	36.29
IB01	IB01 N	Variable	316,657,052.00	13.40
FLOA	FLOA N	Variable	285,784,950.00	12.09
ERNA	ERNA N	Variable	194,171,907.00	8.22
VDCA	VDCA N	Variable	174,409,398.00	7.38
JPM	JPMOR 7819175	Deuda	138,511,144.00	5.86
CABEI	CABE251 250506	Deuda	110,020,025.00	4.65
INBURSA	BINBL53 240606	Deuda	78,176,769.00	3.31
LIVEPOL	LIVEE96 241002	Deuda	66,384,816.00	2.81
GRUMA	GRUMD74 241201	Deuda	49,586,245.00	2.10
Cartera Total			2,271,433,642.00	96.11

Por sector de actividad económica



Comisiones y Remuneraciones por la prestación de servicios

A continuación, se presentan las comisiones que cobra GBM Administradora de Activos en su calidad de distribuidor.

Pagadas por el cliente:

Concepto	Serie "B02"		Serie "B0" (serie más representativa)	
	%	\$	%	\$
Incumplimiento plazo mínimo de permanencia	N/A	N/A	N/A	N/A
Incumplimiento saldo mínimo de inversión	N/A	N/A	N/A	N/A
Compra de acciones (hasta el porcentaje por operación)	N/A	N/A	N/A	N/A
Venta de acciones (hasta el porcentaje por operación)	N/A	N/A	N/A	N/A
Servicio por Asesoría	N/A	N/A	N/A	N/A
Servicio de Custodia de Activos Objeto de Inversión	N/A	N/A	N/A	N/A
Servicio de Administración de acciones	N/A	N/A	N/A	N/A
Otras	N/A	N/A	N/A	N/A
Total				

Pagadas por el fondo de inversión:

Concepto	Serie "B02"		Serie "B0" (Serie más representativa)	
	%	\$	%	\$
Administración de activos	0.45000	4.50000	0.30000	3.00000
Administración de activos / sobre desempeño	N/A		N/A	
Distribución de acciones	1.05000	10.50000	0.70000	7.00000
Valuación de acciones	0.00530	0.05310	0.00530	0.05310
Depósito de acciones	N/A		N/A	
Depósito de activos objeto de inversión	0.02180	0.21870	0.02180	0.21870
Contabilidad	0.00643	0.06427	0.00643	0.06427
Otros*	0.02434	0.24338	0.02434	0.24338
Total		5.07945		3.57945

* Proveeduría de Precios

Los % y \$ de las comisiones se presentan anualizados, considerando una inversión de \$1,000.00.

Información sobre comisiones y remuneraciones

Las comisiones por compra y venta de acciones, pueden disminuir el monto total de su inversión. Esto implica que usted recibiría un monto menor después de una operación. Lo anterior, junto con las comisiones pagadas por la sociedad, representa una reducción del rendimiento total que recibiría por su inversión en el fondo.

Algunos prestadores de servicios pueden establecer acuerdos con la sociedad y ofrecerle descuentos por sus servicios. Para conocer de su existencia y el posible beneficio para usted, pregunte a su distribuidor.

El prospecto de información contiene un mayor detalle de los conflictos de interés a los que pudiera estar sujeto.

Políticas para la compra-venta de acciones

Plazo mínimo de permanencia	N/A	Liquidez	Diaria
Recepción de órdenes	Todos los días hábiles	Horario	7:30 – 13:30
Ejecución de operaciones	Mismo día de la recepción de la solicitud	Límites de recompra	Consultar el inciso b) del punto 2. del Prospecto Genérico.
Liquidación de operaciones	Al día hábil siguiente al de la ejecución	Diferencial*	No ha aplicado diferencial.

El fondo de inversión ante condiciones desordenadas de mercado u operaciones inusuales, podrá aplicar a las operaciones de compraventa de sus acciones, un diferencial sobre el precio actualizado de valuación de dichas acciones, que haya determinado previamente, y conservarlo a favor de los inversionistas que permanecen en el fondo.

Prestadores de servicios

Operadora	GBM ADMINISTRADORA DE ACTIVOS, S.A DE C.V. SOCIEDAD OPERADORA DE FONDOS DE INVERSIÓN
Distribuidora(s)	Integrales: GBM ADMINISTRADORA DE ACTIVOS, S.A. DE C.V. SOCIEDAD OPERADORA DE FONDOS DE INVERSIÓN; GRUPO BURSÁTIL MEXICANO, S.A. DE C.V. CASA DE BOLSA
Valuadora	Operadora Covaf, S.A. de C.V., Sociedad Operadora Limitada de Acciones de Fondos de Inversión

Centro de atención al inversionista

Contacto	Centro de Atención a Clientes
Número Telefónico	01800-717-7480
Horario	8:45 – 13:45

Página(s) electrónica(s)

Operadora	www.gbmfondos.com.mx
Distribuidora(s)	www.gbm.com.mx

Advertencias

Las inversiones realizadas en el fondo de inversión no se encuentran protegidas ni garantizadas por el Gobierno Federal ni las entidades de la administración pública paraestatal.

La autorización de los prospectos de información al público inversionista no implica certificación sobre la bondad de las acciones que emitan o sobre la solvencia, liquidez, calidad crediticia o desempeño futuro de los fondos, ni de los Activos Objeto de Inversión que conforman su cartera.

Ningún intermediario financiero, apoderado para celebrar operaciones con el público, o cualquier otra persona, está autorizado para proporcionar información o hacer declaración alguna adicional al contenido del presente documento o el prospecto de información al público inversionista, por lo que deberán entenderse como no autorizadas por el fondo.

Para mayor información, visitar la página electrónica de nuestra operadora y/o distribuidora(s), donde podrá consultar el prospecto de información al público inversionista del fondo, así como la información actualizada sobre la cartera de inversión del fondo.

El presente documento y el prospecto de información al público inversionista son los únicos documentos de venta que reconoce el fondo de inversión como válidos.

DOCUMENTO CON INFORMACION CLAVE PARA LA INVERSION

GBM FONDO DE INVERSIÓN EN DÓLARES, S.A. DE C.V. FONDO DE INVERSION DE RENTA VARIABLE, administrado por GBM Administradora de Activos, S.A. de C.V., Sociedad Operadora de Fondos de Inversión

Tipo	Fondo de Inversión de Renta Variable	Serie Accionarias	Posibles Adquirentes	Montos Mínimos de Inversión (\$)
Categoría RVESDOL	Especializada en Inversiones en dólares	Serie BOS	Personas físicas con residencia fiscal en México y fondos de inversión Ver apartado 2. Inciso a) del prospecto	N/A
Clave de Pizarra	GBMDOL			
Fecha de Autorización	23 de enero de 2024			

Importante: El valor de un fondo de inversión, cualquiera que sea su política de inversión, está sujeta a la fluctuación de los mercados, por lo que el inversionista puede obtener ganancias y pérdidas.

Objetivo de Inversión:

Ofrecer al inversionista exposición a un portafolio diversificado en valores extranjeros denominados preponderantemente en dólares estadounidenses, mediante la inversión en valores extranjeros denominados en dólares, o depósitos de dinero a la vista, incluyendo cuentas bancarias en dólares, o bien derivados, en TRAC's, ETF's, UCITS, con activos subyacentes referenciados a instrumentos de deuda y/o instrumentos de deuda denominados en dólares de corto y mediano plazo, valores estructurados, valores respaldados por activos, certificados bursátiles fiduciarios indizados y acciones de fondos de inversión; complementado con inversiones en activos con denominación distinta al dólar estadounidense.

Se recomienda un horizonte de inversión de tres meses.

Información Relevante: Los fondos de inversión no cuentan con asamblea de accionistas, consejo de administración o comisario: las funciones de la asamblea de accionistas, así como las actividades del consejo de administración están encomendadas a GBM Administradora de Activos, S.A. de C.V., Sociedad Operadora de Fondos de Inversión. La vigilancia del Fondo de inversión está asignada al contralor normativo de dicha sociedad operadora.

Valor en Riesgo (VaR) de la cartera de inversión respecto de sus activos netos: 2.95% con una probabilidad de 95% horizonte a 1 día.

La pérdida que en un escenario pesimista (5 en 100 veces) puede enfrentar el fondo de inversión en un lapso de un día, es de 29.50 pesos por cada 1000 invertidos. **(Este dato es solo una estimación, las expectativas de pérdida podrían ser mayores, incluso por el monto total de la inversión realizada. La información de valor en riesgo es válida únicamente en condiciones de mercado normales.)**

Desempeño histórico

Serie "BOS": Índice de Referencia: S&P U.S. Treasury Bill 9-12 Month Total Return

	Ultimo Mes	Últimos 3 meses	Últimos 12 meses	Año 2021	Año 2022	Año 2023
Rendimiento Bruto	N/D	N/D	N/D	N/D	N/D	N/D
Rendimiento Neto	N/D	N/D	N/D	N/D	N/D	N/D
Tasa libre de Riesgo	10.700%	10.700%	10.516%	3.925%	7.054%	10.403%
Índice de Referencia BENCHMARK	24.392%	-1.643%	N/D	N/D	N/D	N/D

El rendimiento neto es después de comisiones y el que obtuvo el inversionista en el periodo.

* La tasa libre de riesgo es una tasa que no incluye descuentos por comisiones o cualquier otro gasto.

El desempeño del fondo en el pasado, no necesariamente es significativo del desempeño que tendrá en el futuro.

Régimen y política de inversión:

- a) Estrategia de administración activa.
- b) La inversión en valores extranjeros de deuda denominados en dólares estadounidenses, o depósitos de dinero a la vista, incluyendo cuentas bancarias en dólares, entre 80% y 99.90%; en ETF's, UCITS o TRAC's de deuda denominados en dólares, entre 0% y 99.90%; derivados entre 0% y 80%, en valores estructurados entre 0% y 50%, en valores estructurados entre 0% y 50%; en valores respaldados por activos, acciones de fondos de inversión y valores de deuda nacionales o extranjeros con denominación diferente al dólar será de entre 0% y 20%.

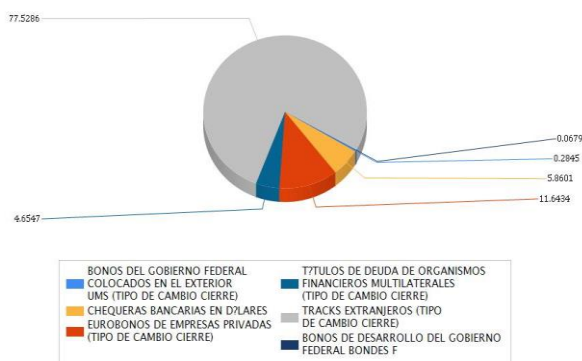
- c) La metodología para adquirir o enajenar instrumentos se basará, por una parte, en el análisis fundamental de los diferentes emisores, buscando las emisiones que presenten mejores perspectivas de crédito y rendimiento dado su nivel de riesgo. A su vez, para la selección de instrumentos analizaremos ciertas variables como podrán ser el valor relativo de la deuda y su respectiva calendarización, relacionado con su flujo operativo, capacidad de endeudamiento, flujo de efectivo libre, así como perspectivas particulares y sectoriales. El fondo se conformará mayoritariamente en valores extranjeros de deuda con denominación en dólares estadounidenses. En el caso de valores de deuda extranjera como nacional, podrán ser instrumentos gubernamentales, federales, estatales, municipales, bancarios y corporativos, teniendo como mínimo una calificación BBB- en escala local al momento de ser adquiridos. Sin embargo, dado que el objetivo del Fondo es buscar valor en sus inversiones, independientemente del plazo, las inversiones podrán ser de corto, mediano o largo plazo.
- d) El objetivo de rendimiento será el índice S&P U.S. Treasury Bill 9-12 Month Total Return Index, descontando los costos incurridos así como el impuesto vigente en función de la serie que se trate (que puede consultarse en la página <https://www.spglobal.com/spdji/en/indices/fixed-income/sp-us-treasury-bill-9-12-month-index/#overview>).
- e) Podrá invertir en valores emitidos por entidades pertenecientes al mismo consorcio o grupo empresarial al que pertenezca su operadora, hasta en un 20%.
- f) El Fondo celebrará operaciones de préstamo de valores, derivados, valores estructurados, valores respaldados por activos y con certificados bursátiles fiduciarios indizados.

Composición de la cartera de inversión:

Principales inversiones al mes de abril 2024

Emisora	Archivo objeto de inversión subyacente		Monto (\$)	Porcentaje
	Nombre	Tipo		
TFRN	TFRN N	Variable	857,731,336.00	36.29
IB01	IB01 N	Variable	316,657,052.00	13.40
FLOA	FLOA N	Variable	285,784,950.00	12.09
ERNA	ERNA N	Variable	194,171,907.00	8.22
VDCA	VDCA N	Variable	174,409,398.00	7.38
JPM	JPMOR 7819175	Deuda	138,511,144.00	5.86
CABEI	CABE251 250506	Deuda	110,020,025.00	4.65
INBURSA	BINBL53 240603	Deuda	78,176,769.00	3.31
LIVEPOL	LIVEE96 241002	Deuda	66,384,816.00	2.81
GRUMA	GRUMD74 241201	Deuda	49,586,245.00	2.10
Cartera Total			2,271,433,642.00	96.11

Por sector de actividad económica



Comisiones y Remuneraciones por la prestación de servicios

A continuación, se presentan las comisiones que cobra GBM Administradora de Activos en su calidad de distribuidor.

Pagadas por el cliente:

Concepto	Serie "BOS"		Serie "BO" (serie más representativa)	
	%	\$	%	\$
Incumplimiento plazo mínimo de permanencia	N/A	N/A	N/A	N/A
Incumplimiento saldo mínimo de inversión	N/A	N/A	N/A	N/A
Compra de acciones (hasta el porcentaje por operación)	N/A	N/A	N/A	N/A
Venta de acciones (hasta el porcentaje por operación)	N/A	N/A	N/A	N/A
Servicio por Asesoría	N/A	N/A	N/A	N/A
Servicio de Custodia de Activos Objeto de Inversión	N/A	N/A	N/A	N/A
Servicio de Administración de acciones	N/A	N/A	N/A	N/A
Otras	N/A	N/A	N/A	N/A
Total				

Pagadas por el fondo de inversión:

Concepto	Serie "BOS"		Serie "BO" (Serie más representativa)	
	%	\$	%	\$
Administración de activos	0.20000	2.00000	0.30000	3.00000
Administración de activos / sobre desempeño	N/A		N/A	
Distribución de acciones	0.00000		0.70000	7.00000
Valuación de acciones	0.00530	0.05310	0.00530	0.05310
Depósito de acciones	N/A		N/A	
Depósito de activos objeto de inversión	0.02180	0.21870	0.02180	0.21870
Contabilidad	0.00643	0.06427	0.00643	0.06427
Otros*	0.02434	0.24338	0.02434	0.24338
Total		2.57945		3.57945

* Proveeduría de Precios

Los % y \$ de las comisiones se presentan anualizados, considerando una inversión de \$1,000.00.

Información sobre comisiones y remuneraciones

Las comisiones por compra y venta de acciones, pueden disminuir el monto total de su inversión. Esto implica que usted recibiría un monto menor después de una operación. Lo anterior, junto con las comisiones pagadas por la sociedad, representa una reducción del rendimiento total que recibiría por su inversión en el fondo.

Algunos prestadores de servicios pueden establecer acuerdos con la sociedad y ofrecerle descuentos por sus servicios. Para conocer de su existencia y el posible beneficio para usted, pregunte a su distribuidor.

El prospecto de información contiene un mayor detalle de los conflictos de interés a los que pudiera estar sujeto.

Políticas para la compra-venta de acciones

Plazo mínimo de permanencia	N/A	Liquidez	Diaria
Recepción de órdenes	Todos los días hábiles	Horario	7:30 – 13:30
Ejecución de operaciones	Mismo día de la recepción de la solicitud	Límites de recompra	Consultar el inciso b) del punto 2. del Prospecto Genérico.
Liquidación de operaciones	Al día hábil siguiente al de la ejecución	Diferencial*	No ha aplicado diferencial.

El fondo de inversión ante condiciones desordenadas de mercado u operaciones inusuales, podrá aplicar a las operaciones de compraventa de sus acciones, un diferencial sobre el precio actualizado de valuación de dichas acciones, que haya determinado previamente, y conservarlo a favor de los inversionistas que permanecen en el fondo.

Prestadores de servicios

Operadora	GBM ADMINISTRADORA DE ACTIVOS, S.A DE C.V. SOCIEDAD OPERADORA DE FONDOS DE INVERSIÓN
Distribuidora(s)	Integrales: GBM ADMINISTRADORA DE ACTIVOS, S.A. DE C.V. SOCIEDAD OPERADORA DE FONDOS DE INVERSIÓN; GRUPO BURSÁTIL MEXICANO, S.A. DE C.V. CASA DE BOLSA
Valuadora	Operadora Covaf, S.A. de C.V., Sociedad Operadora Limitada de Acciones de Fondos de Inversión

Centro de atención al inversionista

Contacto	Centro de Atención a Clientes
Número Telefónico	01800-717-7480
Horario	8:45 – 13:45

Página(s) electrónica(s)

Operadora	www.gbmfondos.com.mx
Distribuidora(s)	www.gbm.com.mx

Advertencias

Las inversiones realizadas en el fondo de inversión no se encuentran protegidas ni garantizadas por el Gobierno Federal ni las entidades de la administración pública paraestatal.

La autorización de los prospectos de información al público inversionista no implica certificación sobre la bondad de las acciones que emitan o sobre la solvencia, liquidez, calidad crediticia o desempeño futuro de los fondos, ni de los Activos Objeto de Inversión que conforman su cartera.

Ningún intermediario financiero, apoderado para celebrar operaciones con el público, o cualquier otra persona, está autorizado para proporcionar información o hacer declaración alguna adicional al contenido del presente documento o el prospecto de información al público inversionista, por lo que deberán entenderse como no autorizadas por el fondo.

Para mayor información, visitar la página electrónica de nuestra operadora y/o distribuidora(s), donde podrá consultar el prospecto de información al público inversionista del fondo, así como la información actualizada sobre la cartera de inversión del fondo.

El presente documento y el prospecto de información al público inversionista son los únicos documentos de venta que reconoce el fondo de inversión como válidos.

DOCUMENTO CON INFORMACION CLAVE PARA LA INVERSION

GBM FONDO DE INVERSIÓN EN DÓLARES, S.A. DE C.V. FONDO DE INVERSION DE RENTA VARIABLE, administrado por GBM Administradora de Activos, S.A. de C.V.,
Sociedad Operadora de Fondos de Inversión

Tipo	Fondo de Inversión de Renta Variable	Serie Accionarias	Posibles Adquirentes	Montos Mínimos de Inversión (\$)
Categoría RVESDOL	Especializada en Inversiones en dólares	Serie BM	Personas morales con residencia fiscal en México y fondos de inversión Ver apartado 2. Inciso a) del prospecto	N/A
Clave de Pizarra	GBMDOL			
Fecha de Autorización	23 de enero de 2024			

Importante: El valor de un fondo de inversión, cualquiera que sea su política de inversión, está sujeta a la fluctuación de los mercados, por lo que el inversionista puede obtener ganancias y pérdidas.

Objetivo de Inversión:

Ofrecer al inversionista exposición a un portafolio diversificado en valores extranjeros denominados preponderantemente en dólares estadounidenses, mediante la inversión en valores extranjeros denominados en dólares, o depósitos de dinero a la vista, incluyendo cuentas bancarias en dólares, o bien derivados, en TRAC's, ETF's, UCITS, con activos subyacentes referenciados a instrumentos de deuda y/o instrumentos de deuda denominados en dólares de corto y mediano plazo, valores estructurados, valores respaldados por activos, certificados bursátiles fiduciarios indizados y acciones de fondos de inversión; complementado con inversiones en activos con denominación distinta al dólar estadounidense.

Se recomienda un horizonte de inversión de tres meses.

Información Relevante: Los fondos de inversión no cuentan con asamblea de accionistas, consejo de administración o comisario: las funciones de la asamblea de accionistas, así como las actividades del consejo de administración están encomendadas a GBM Administradora de Activos, S.A. de C.V., Sociedad Operadora de Fondos de Inversión. La vigilancia del Fondo de inversión está asignada al contralor normativo de dicha sociedad operadora.

Valor en Riesgo (VaR) de la cartera de inversión respecto de sus activos netos: 2.95% con una probabilidad de 95% horizonte a 1 día.

La pérdida que en un escenario pesimista (5 en 100 veces) puede enfrentar el fondo de inversión en un lapso de un día, es de 29.50 pesos por cada 1000 invertidos. (Este dato es solo una estimación, las expectativas de pérdida podrían ser mayores, incluso por el monto total de la inversión realizada. La información de valor en riesgo es válida únicamente en condiciones de mercado normales.)

Desempeño histórico

Serie "BM": Índice de Referencia: S&P U.S. Treasury Bill 9-12 Month Total Return

	Ultimo Mes	Últimos 3 meses	Últimos 12 meses	Año 2021	Año 2022	Año 2023
Rendimiento Bruto	27.008%	1.175%	-1.479%	2.281%	-5.749%	-8.963%
Rendimiento Neto	26.898%	1.034%	-1.587%	1.730%	-5.794%	-9.044%
Tasa libre de Riesgo	10.700%	10.700%	10.516%	3.925%	7.054%	10.403%
Índice de Referencia BENCHMARK	24.392%	-1.643%	-4.267%	4.379%	-3.821%	-11.354%

El rendimiento neto es después de comisiones y el que obtuvo el inversionista en el período.

* La tasa libre de riesgo es una tasa que no incluye descuentos por comisiones o cualquier otro gasto.

El desempeño del fondo en el pasado, no necesariamente es significativo del desempeño que tendrá en el futuro.

Régimen y política de inversión:

- a) Estrategia de administración activa.
- b) La inversión en valores extranjeros de deuda denominados en dólares estadounidenses, o depósitos de dinero a la vista, incluyendo cuentas bancarias en dólares, entre 80% y 99.90%; en ETF's, UCITS o TRAC's de deuda denominados en dólares, entre 0% y 99.90%; derivados entre 0% y 80%, en valores estructurados entre 0% y 50%, en valores estructurados entre 0% y 50%; en valores respaldados por activos, acciones de fondos de inversión y valores de deuda nacionales o extranjeros con denominación diferente al dólar será de entre 0% y 20%.

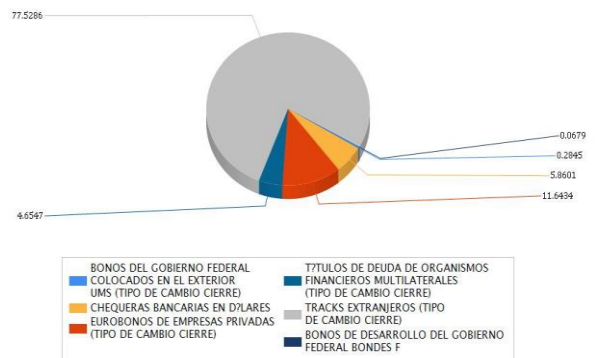
- c) La metodología para adquirir o enajenar instrumentos se basará, por una parte, en el análisis fundamental de los diferentes emisores, buscando las emisiones que presenten mejores perspectivas de crédito y rendimiento dado su nivel de riesgo. A su vez, para la selección de instrumentos analizaremos ciertas variables como podrán ser el valor relativo de la deuda y su respectiva calendarización, relacionado con su flujo operativo, capacidad de endeudamiento, flujo de efectivo libre, así como perspectivas particulares y sectoriales. El fondo se conformará mayoritariamente en valores extranjeros de deuda con denominación en dólares estadounidenses. En el caso de valores de deuda extranjera como nacional, podrán ser instrumentos gubernamentales, federales, estatales, municipales, bancarios y corporativos, teniendo como mínimo una calificación BBB- en escala local al momento de ser adquiridos. Sin embargo, dado que el objetivo del Fondo es buscar valor en sus inversiones, independientemente del plazo, las inversiones podrán ser de corto, mediano o largo plazo.
- d) El objetivo de rendimiento será el índice S&P U.S. Treasury Bill 9-12 Month Total Return Index, descontando los costos incurridos así como el impuesto vigente en función de la serie que se trate (que puede consultarse en la página <https://www.spglobal.com/spdji/en/indices/fixed-income/sp-us-treasury-bill-9-12-month-index/#overview>).
- e) Podrá invertir en valores emitidos por entidades pertenecientes al mismo consorcio o grupo empresarial al que pertenezca su operadora, hasta en un 20%.
- f) El Fondo celebrará operaciones de préstamo de valores, derivados, valores estructurados, valores respaldados por activos y con certificados bursátiles fiduciarios indizados.

Composición de la cartera de inversión:

Principales inversiones al mes de abril 2024

Emisora	Archivo objeto de inversión subyacente		Monto (\$)	Porcentaje
	Nombre	Tipo		
TFRN	TFRN N	Variable	857,731,336.00	36.29
IB01	IB01 N	Variable	316,657,052.00	13.40
FLOA	FLOA N	Variable	285,784,950.00	12.09
ERNA	ERNA N	Variable	194,171,907.00	8.22
VDCA	VDCA N	Variable	174,409,398.00	7.38
JPM	JPMOR 7819175	Deuda	138,511,144.00	5.86
CABEI	CABE251 250506	Deuda	110,020,025.00	4.65
INBURSA	BINBL53 240606	Deuda	78,176,769.00	3.31
LIVEPOL	LIVEE96 241002	Deuda	66,384,816.00	2.81
GRUMA	GRUMD74 241201	Deuda	49,586,245.00	2.10
Cartera Total			2,271,433,642.00	96.11

Por sector de actividad económica



Comisiones y Remuneraciones por la prestación de servicios

A continuación, se presentan las comisiones que cobra GBM Administradora de Activos en su calidad de distribuidor.

Pagadas por el cliente:

Concepto	Serie "BM"		Serie "BO" (serie más representativa)	
	%	\$	%	\$
Incumplimiento plazo mínimo de permanencia	N/A	N/A	N/A	N/A
Incumplimiento saldo mínimo de inversión	N/A	N/A	N/A	N/A
Compra de acciones (hasta el porcentaje por operación)	N/A	N/A	N/A	N/A
Venta de acciones (hasta el porcentaje por operación)	N/A	N/A	N/A	N/A
Servicio por Asesoría	N/A	N/A	N/A	N/A
Servicio de Custodia de Activos Objeto de Inversión	N/A	N/A	N/A	N/A
Servicio de Administración de acciones	N/A	N/A	N/A	N/A
Otras	N/A	N/A	N/A	N/A
Total				

Pagadas por el fondo de inversión:

Concepto	Serie "BM"		Serie "BO" (Serie más representativa)	
	%	\$	%	\$
Administración de activos	0.15000	1.50000	0.30000	3.00000
Administración de activos / sobre desempeño	N/A		N/A	
Distribución de acciones	0.35000	3.50000	0.70000	7.00000
Valuación de acciones	0.00530	0.05310	0.00530	0.05310
Depósito de acciones	N/A		N/A	
Depósito de activos objeto de inversión	0.02180	0.21870	0.02180	0.21870
Contabilidad	0.00643	0.06427	0.00643	0.06427
Otros*	0.02434	0.24338	0.02434	0.24338
Total		2.07945		3.57945

* Proveeduría de Precios

Los % y \$ de las comisiones se presentan anualizados, considerando una inversión de \$1,000.00.

Información sobre comisiones y remuneraciones

Las comisiones por compra y venta de acciones, pueden disminuir el monto total de su inversión. Esto implica que usted recibiría un monto menor después de una operación. Lo anterior, junto con las comisiones pagadas por la sociedad, representa una reducción del rendimiento total que recibiría por su inversión en el fondo.

Algunos prestadores de servicios pueden establecer acuerdos con la sociedad y ofrecerle descuentos por sus servicios. Para conocer de su existencia y el posible beneficio para usted, pregunte a su distribuidor.

El prospecto de información contiene un mayor detalle de los conflictos de interés a los que pudiera estar sujeto.

Políticas para la compra-venta de acciones

Plazo mínimo de permanencia	N/A	Liquidez	Diaria
Recepción de órdenes	Todos los días hábiles	Horario	7:30 – 13:30
Ejecución de operaciones	Mismo día de la recepción de la solicitud	Límites de recompra	Consultar el inciso b) del punto 2. del Prospecto Genérico.
Liquidación de operaciones	Al día hábil siguiente al de la ejecución	Diferencial*	No ha aplicado diferencial.

El fondo de inversión ante condiciones desordenadas de mercado u operaciones inusuales, podrá aplicar a las operaciones de compraventa de sus acciones, un diferencial sobre el precio actualizado de valuación de dichas acciones, que haya determinado previamente, y conservarlo a favor de los inversionistas que permanecen en el fondo.

Prestadores de servicios

Operadora	GBM ADMINISTRADORA DE ACTIVOS, S.A DE C.V. SOCIEDAD OPERADORA DE FONDOS DE INVERSIÓN
Distribuidora(s)	Integrales: GBM ADMINISTRADORA DE ACTIVOS, S.A. DE C.V. SOCIEDAD OPERADORA DE FONDOS DE INVERSIÓN; GRUPO BURSÁTIL MEXICANO, S.A. DE C.V. CASA DE BOLSA; ESTRUCTURADORES DEL MERCADO DE VALORES; FÓNDIKA, S.A. DE C.V., DISTRIBUIDORA DE ACCIONES DE FONDOS DE INVERSIÓN
Valuadora	Operadora Covaf, S.A. de C.V., Sociedad Operadora Limitada de Acciones de Fondos de Inversión

Centro de atención al inversionista

Contacto	Centro de Atención a Clientes
Número Telefónico	01800-717-7480
Horario	8:45 – 13:45

Página(s) electrónica(s)

Operadora	www.gbmfondos.com.mx
Distribuidora(s)	www.gbm.com.mx

Advertencias

Las inversiones realizadas en el fondo de inversión no se encuentran protegidas ni garantizadas por el Gobierno Federal ni las entidades de la administración pública paraestatal.

La autorización de los prospectos de información al público inversionista no implica certificación sobre la bondad de las acciones que emitan o sobre la solvencia, liquidez, calidad crediticia o desempeño futuro de los fondos, ni de los Activos Objeto de Inversión que conforman su cartera.

Ningún intermediario financiero, apoderado para celebrar operaciones con el público, o cualquier otra persona, está autorizado para proporcionar información o hacer declaración alguna adicional al contenido del presente documento o el prospecto de información al público inversionista, por lo que deberán entenderse como no autorizadas por el fondo.

Para mayor información, visitar la página electrónica de nuestra operadora y/o distribuidora(s), donde podrá consultar el prospecto de información al público inversionista del fondo, así como la información actualizada sobre la cartera de inversión del fondo.

El presente documento y el prospecto de información al público inversionista son los únicos documentos de venta que reconoce el fondo de inversión como válidos.

DOCUMENTO CON INFORMACION CLAVE PARA LA INVERSION

GBM FONDO DE INVERSIÓN EN DÓLARES, S.A. DE C.V. FONDO DE INVERSION DE RENTA VARIABLE, administrado por GBM Administradora de Activos, S.A. de C.V.,
Sociedad Operadora de Fondos de Inversión

Tipo	Fondo de Inversión de Renta Variable	Serie Accionarias	Posibles Adquirentes	Montos Mínimos de Inversión (\$)
Categoría RVESDOL	Especializada en Inversiones en dólares	Serie BM1	Personas morales con residencia fiscal en México y fondos de inversión Ver apartado 2. Inciso a) del prospecto	N/A
Clave de Pizarra	GBMDOL			
Fecha de Autorización	23 de enero de 2024			

Importante: El valor de un fondo de inversión, cualquiera que sea su política de inversión, está sujeta a la fluctuación de los mercados, por lo que el inversionista puede obtener ganancias y pérdidas.

Objetivo de Inversión:

Ofrecer al inversionista exposición a un portafolio diversificado en valores extranjeros denominados preponderantemente en dólares estadounidenses, mediante la inversión en valores extranjeros denominados en dólares, o depósitos de dinero a la vista, incluyendo cuentas bancarias en dólares, o bien derivados, en TRAC's, ETF's, UCITS, con activos subyacentes referenciados a instrumentos de deuda y/o instrumentos de deuda denominados en dólares de corto y mediano plazo, valores estructurados, valores respaldados por activos, certificados bursátiles fiduciarios indizados y acciones de fondos de inversión; complementado con inversiones en activos con denominación distinta al dólar estadounidense.

Se recomienda un horizonte de inversión de tres meses.

Información Relevante: Los fondos de inversión no cuentan con asamblea de accionistas, consejo de administración o comisario: las funciones de la asamblea de accionistas, así como las actividades del consejo de administración están encomendadas a GBM Administradora de Activos, S.A. de C.V., Sociedad Operadora de Fondos de Inversión. La vigilancia del Fondo de inversión está asignada al contralor normativo de dicha sociedad operadora.

Valor en Riesgo (VaR) de la cartera de inversión respecto de sus activos netos: 2.95% con una probabilidad de 95% horizonte a 1 día.

La pérdida que en un escenario pesimista (5 en 100 veces) puede enfrentar el fondo de inversión en un lapso de un día, es de 29.50 pesos por cada 1000 invertidos. (Este dato es solo una estimación, las expectativas de pérdida podrían ser mayores, incluso por el monto total de la inversión realizada. La información de valor en riesgo es válida únicamente en condiciones de mercado normales.)

Desempeño histórico

Serie "BM1": Índice de Referencia: S&P U.S. Treasury Bill 9-12 Month Total Return

	Ultimo Mes	Últimos 3 meses	Últimos 12 meses	Año 2021	Año 2022	Año 2023
Rendimiento Bruto	N/D	N/D	N/D	N/D	N/D	N/D
Rendimiento Neto	N/D	N/D	N/D	N/D	N/D	N/D
Tasa libre de Riesgo	10.700%	10.700%	10.516%	3.925%	7.054%	10.403%
Índice de Referencia BENCHMARK	24.392%	-1.643%	N/D	N/D	N/D	N/D

El rendimiento neto es después de comisiones y el que obtuvo el inversionista en el período.

* La tasa libre de riesgo es una tasa que no incluye descuentos por comisiones o cualquier otro gasto.

El desempeño del fondo en el pasado, no necesariamente es significativo del desempeño que tendrá en el futuro.

Régimen y política de inversión:

- a) Estrategia de administración activa.
- b) La inversión en valores extranjeros de deuda denominados en dólares estadounidenses, o depósitos de dinero a la vista, incluyendo cuentas bancarias en dólares, entre 80% y 99.90%; en ETF's, UCITS o TRAC's de deuda denominados en dólares, entre 0% y 99.90%; derivados entre 0% y 80%, en valores estructurados entre 0% y 50%, en valores estructurados entre 0% y 50%; en valores respaldados por activos, acciones de fondos de inversión y valores de deuda nacionales o extranjeros con denominación diferente al dólar será de entre 0% y 20%.

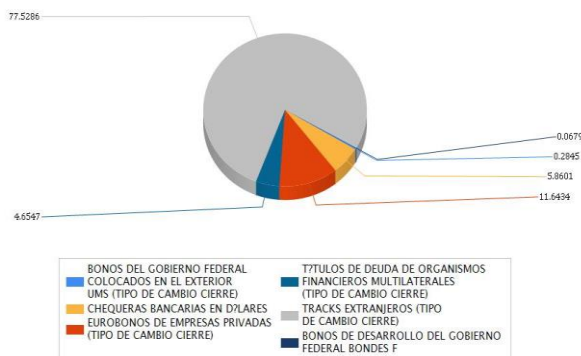
- c) La metodología para adquirir o enajenar instrumentos se basará, por una parte, en el análisis fundamental de los diferentes emisores, buscando las emisiones que presenten mejores perspectivas de crédito y rendimiento dado su nivel de riesgo. A su vez, para la selección de instrumentos analizaremos ciertas variables como podrán ser el valor relativo de la deuda y su respectiva calendarización, relacionado con su flujo operativo, capacidad de endeudamiento, flujo de efectivo libre, así como perspectivas particulares y sectoriales. El fondo se conformará mayoritariamente en valores extranjeros de deuda con denominación en dólares estadounidenses. En el caso de valores de deuda extranjera como nacional, podrán ser instrumentos gubernamentales, federales, estatales, municipales, bancarios y corporativos, teniendo como mínimo una calificación BBB- en escala local al momento de ser adquiridos. Sin embargo, dado que el objetivo del Fondo es buscar valor en sus inversiones, independientemente del plazo, las inversiones podrán ser de corto, mediano o largo plazo.
- d) El objetivo de rendimiento será el índice S&P U.S. Treasury Bill 9-12 Month Total Return Index, descontando los costos incurridos así como el impuesto vigente en función de la serie que se trate (que puede consultarse en la página <https://www.spglobal.com/spdji/en/indices/fixed-income/sp-us-treasury-bill-9-12-month-index/#overview>).
- e) Podrá invertir en valores emitidos por entidades pertenecientes al mismo consorcio o grupo empresarial al que pertenezca su operadora, hasta en un 20%.
- f) El Fondo celebrará operaciones de préstamo de valores, derivados, valores estructurados, valores respaldados por activos y con certificados bursátiles fiduciarios indizados.

Composición de la cartera de inversión:

Principales inversiones al mes de abril 2024

Emisora	Archivo objeto de inversión subyacente		Monto (\$)	Porcentaje
	Nombre	Tipo		
TFRN	TFRN N	Variable	857,731,336.00	36.29
IB01	IB01 N	Variable	316,657,052.00	13.40
FLOA	FLOA N	Variable	285,784,950.00	12.09
ERNA	ERNA N	Variable	194,171,907.00	8.22
VDCA	VDCA N	Variable	174,409,398.00	7.38
JPM	JPMOR 7819175	Deuda	138,511,144.00	5.86
CABEI	CABE251 250506	Deuda	110,020,025.00	4.65
INBURSA	BINBL53 240606	Deuda	78,176,769.00	3.31
LIVEPOL	LIVEE96 241002	Deuda	66,384,816.00	2.81
GRUMA	GRUMD74 241201	Deuda	49,586,245.00	2.10
Cartera Total			2,271,433,642.00	96.11

Por sector de actividad económica



Comisiones y Remuneraciones por la prestación de servicios

A continuación, se presentan las comisiones que cobra GBM Administradora de Activos en su calidad de distribuidor.

Pagadas por el cliente:

Concepto	Serie "BM1"		Serie "BO" (serie más representativa)	
	%	\$	%	\$
Incumplimiento plazo mínimo de permanencia	N/A	N/A	N/A	N/A
Incumplimiento saldo mínimo de inversión	N/A	N/A	N/A	N/A
Compra de acciones (hasta el porcentaje por operación)	N/A	N/A	N/A	N/A
Venta de acciones (hasta el porcentaje por operación)	N/A	N/A	N/A	N/A
Servicio por Asesoría	N/A	N/A	N/A	N/A
Servicio de Custodia de Activos Objeto de Inversión	N/A	N/A	N/A	N/A
Servicio de Administración de acciones	N/A	N/A	N/A	N/A
Otras	N/A	N/A	N/A	N/A
Total				

Pagadas por el fondo de inversión:

Concepto	Serie "BM1"		Serie "BO" (Serie más representativa)	
	%	\$	%	\$
Administración de activos	0.16200	1.62000	0.30000	3.00000
Administración de activos / sobre desempeño	N/A		N/A	
Distribución de acciones	0.37800	3.78000	0.70000	7.00000
Valuación de acciones	0.00530	0.05310	0.00530	0.05310
Depósito de acciones	N/A		N/A	
Depósito de activos objeto de inversión	0.02180	0.21870	0.02180	0.21870
Contabilidad	0.00643	0.06427	0.00643	0.06427
Otros*	0.02434	0.24338	0.02434	0.24338
Total		2.19945		3.57945

* Proveeduría de Precios

Los % y \$ de las comisiones se presentan anualizados, considerando una inversión de \$1,000.00.

Información sobre comisiones y remuneraciones

Las comisiones por compra y venta de acciones, pueden disminuir el monto total de su inversión. Esto implica que usted recibiría un monto menor después de una operación. Lo anterior, junto con las comisiones pagadas por la sociedad, representa una reducción del rendimiento total que recibiría por su inversión en el fondo.

Algunos prestadores de servicios pueden establecer acuerdos con la sociedad y ofrecerle descuentos por sus servicios. Para conocer de su existencia y el posible beneficio para usted, pregunte a su distribuidor.

El prospecto de información contiene un mayor detalle de los conflictos de interés a los que pudiera estar sujeto.

Políticas para la compra-venta de acciones

Plazo mínimo de permanencia	N/A	Liquidez	Diaria
Recepción de órdenes	Todos los días hábiles	Horario	7:30 – 13:30
Ejecución de operaciones	Mismo día de la recepción de la solicitud	Límites de recompra	Consultar el inciso b) del punto 2. del Prospecto Genérico.
Liquidación de operaciones	Al día hábil siguiente al de la ejecución	Diferencial*	No ha aplicado diferencial.

El fondo de inversión ante condiciones desordenadas de mercado u operaciones inusuales, podrá aplicar a las operaciones de compraventa de sus acciones, un diferencial sobre el precio actualizado de valuación de dichas acciones, que haya determinado previamente, y conservarlo a favor de los inversionistas que permanecen en el fondo.

Prestadores de servicios

Operadora	GBM ADMINISTRADORA DE ACTIVOS, S.A DE C.V. SOCIEDAD OPERADORA DE FONDOS DE INVERSIÓN
Distribuidora(s)	Integrales: GBM ADMINISTRADORA DE ACTIVOS, S.A. DE C.V. SOCIEDAD OPERADORA DE FONDOS DE INVERSIÓN; GRUPO BURSÁTIL MEXICANO, S.A. DE C.V. CASA DE BOLSA
Valuadora	Operadora Covaf, S.A. de C.V., Sociedad Operadora Limitada de Acciones de Fondos de Inversión

Centro de atención al inversionista

Contacto	Centro de Atención a Clientes
Número Telefónico	01800-717-7480
Horario	8:45 – 13:45

Página(s) electrónica(s)

Operadora	www.gbmfondos.com.mx
Distribuidora(s)	www.gbm.com.mx

Advertencias

Las inversiones realizadas en el fondo de inversión no se encuentran protegidas ni garantizadas por el Gobierno Federal ni las entidades de la administración pública paraestatal.

La autorización de los prospectos de información al público inversionista no implica certificación sobre la bondad de las acciones que emitan o sobre la solvencia, liquidez, calidad crediticia o desempeño futuro de los fondos, ni de los Activos Objeto de Inversión que conforman su cartera.

Ningún intermediario financiero, apoderado para celebrar operaciones con el público, o cualquier otra persona, está autorizado para proporcionar información o hacer declaración alguna adicional al contenido del presente documento o el prospecto de información al público inversionista, por lo que deberán entenderse como no autorizadas por el fondo.

Para mayor información, visitar la página electrónica de nuestra operadora y/o distribuidora(s), donde podrá consultar el prospecto de información al público inversionista del fondo, así como la información actualizada sobre la cartera de inversión del fondo.

El presente documento y el prospecto de información al público inversionista son los únicos documentos de venta que reconoce el fondo de inversión como válidos.

DOCUMENTO CON INFORMACION CLAVE PARA LA INVERSION

GBM FONDO DE INVERSIÓN EN DÓLARES, S.A. DE C.V. FONDO DE INVERSION DE RENTA VARIABLE, administrado por GBM Administradora de Activos, S.A. de C.V.,
Sociedad Operadora de Fondos de Inversión

Tipo	Fondo de Inversión de Renta Variable	Serie Accionarias	Posibles Adquirentes	Montos Mínimos de Inversión (\$)
Categoría RVESDOL	Especializada en Inversiones en dólares	Serie BMS	Personas morales con residencia fiscal en México y fondos de inversión Ver apartado 2. Inciso a) del prospecto	N/A
Clave de Pizarra	GBMDOL			
Fecha de Autorización	23 de enero de 2024			

Importante: El valor de un fondo de inversión, cualquiera que sea su política de inversión, está sujeta a la fluctuación de los mercados, por lo que el inversionista puede obtener ganancias y pérdidas.

Objetivo de Inversión:

Ofrecer al inversionista exposición a un portafolio diversificado en valores extranjeros denominados preponderantemente en dólares estadounidenses, mediante la inversión en valores extranjeros denominados en dólares, o depósitos de dinero a la vista, incluyendo cuentas bancarias en dólares, o bien derivados, en TRAC's, ETF's, UCITS, con activos subyacentes referenciados a instrumentos de deuda y/o instrumentos de deuda denominados en dólares de corto y mediano plazo, valores estructurados, valores respaldados por activos, certificados bursátiles fiduciarios indizados y acciones de fondos de inversión; complementado con inversiones en activos con denominación distinta al dólar estadounidense.

Se recomienda un horizonte de inversión de tres meses.

Información Relevante: Los fondos de inversión no cuentan con asamblea de accionistas, consejo de administración o comisario: las funciones de la asamblea de accionistas, así como las actividades del consejo de administración están encomendadas a GBM Administradora de Activos, S.A. de C.V., Sociedad Operadora de Fondos de Inversión. La vigilancia del Fondo de inversión está asignada al contralor normativo de dicha sociedad operadora.

Valor en Riesgo (VaR) de la cartera de inversión respecto de sus activos netos: 2.95% con una probabilidad de 95% horizonte a 1 día.

La pérdida que en un escenario pesimista (5 en 100 veces) puede enfrentar el fondo de inversión en un lapso de un día, es de 29.50 pesos por cada 1000 invertidos. (Este dato es solo una estimación, las expectativas de pérdida podrían ser mayores, incluso por el monto total de la inversión realizada. La información de valor en riesgo es válida únicamente en condiciones de mercado normales.)

Desempeño histórico

Serie "BMS": Índice de Referencia: S&P U.S. Treasury Bill 9-12 Month Total Return

	Ultimo Mes	Últimos 3 meses	Últimos 12 meses	Año 2021	Año 2022	Año 2023
Rendimiento Bruto	N/D	N/D	N/D	N/D	N/D	N/D
Rendimiento Neto	N/D	N/D	N/D	N/D	N/D	N/D
Tasa libre de Riesgo	10.700%	10.700%	10.516%	3.925%	7.054%	10.403%
Índice de Referencia BENCHMARK	24.392%	-1.643%	N/D	N/D	N/D	N/D

El rendimiento neto es después de comisiones y el que obtuvo el inversionista en el período.

* La tasa libre de riesgo es una tasa que no incluye descuentos por comisiones o cualquier otro gasto.

El desempeño del fondo en el pasado, no necesariamente es significativo del desempeño que tendrá en el futuro.

Régimen y política de inversión:

- a) Estrategia de administración activa.
- b) La inversión en valores extranjeros de deuda denominados en dólares estadounidenses, o depósitos de dinero a la vista, incluyendo cuentas bancarias en dólares, entre 80% y 99.90%; en ETF's, UCITS o TRAC's de deuda denominados en dólares, entre 0% y 99.90%; derivados entre 0% y 80%, en valores estructurados entre 0% y 50%, en valores estructurados entre 0% y 50%; en valores respaldados por activos, acciones de fondos de inversión y valores de deuda nacionales o extranjeros con denominación diferente al dólar será de entre 0% y 20%.

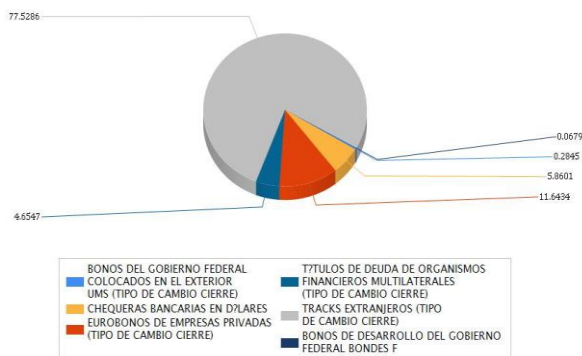
- c) La metodología para adquirir o enajenar instrumentos se basará, por una parte, en el análisis fundamental de los diferentes emisores, buscando las emisiones que presenten mejores perspectivas de crédito y rendimiento dado su nivel de riesgo. A su vez, para la selección de instrumentos analizaremos ciertas variables como podrán ser el valor relativo de la deuda y su respectiva calendarización, relacionado con su flujo operativo, capacidad de endeudamiento, flujo de efectivo libre, así como perspectivas particulares y sectoriales. El fondo se conformará mayoritariamente en valores extranjeros de deuda con denominación en dólares estadounidenses. En el caso de valores de deuda extranjera como nacional, podrán ser instrumentos gubernamentales, federales, estatales, municipales, bancarios y corporativos, teniendo como mínimo una calificación BBB- en escala local al momento de ser adquiridos. Sin embargo, dado que el objetivo del Fondo es buscar valor en sus inversiones, independientemente del plazo, las inversiones podrán ser de corto, mediano o largo plazo.
- d) El objetivo de rendimiento será el índice S&P U.S. Treasury Bill 9-12 Month Total Return Index, descontando los costos incurridos así como el impuesto vigente en función de la serie que se trate (que puede consultarse en la página <https://www.spglobal.com/spdji/en/indices/fixed-income/sp-us-treasury-bill-9-12-month-index/#overview>).
- e) Podrá invertir en valores emitidos por entidades pertenecientes al mismo consorcio o grupo empresarial al que pertenezca su operadora, hasta en un 20%.
- f) El Fondo celebrará operaciones de préstamo de valores, derivados, valores estructurados, valores respaldados por activos y con certificados bursátiles fiduciarios indizados.

Composición de la cartera de inversión:

Principales inversiones al mes de abril 2024

Emisora	Archivo objeto de inversión subyacente		Monto (\$)	Porcentaje
	Nombre	Tipo		
TFRN	TFRN N	Variable	857,731,336.00	36.29
IB01	IB01 N	Variable	316,657,052.00	13.40
FLOA	FLOA N	Variable	285,784,950.00	12.09
ERNA	ERNA N	Variable	194,171,907.00	8.22
VDCA	VDCA N	Variable	174,409,398.00	7.38
JPM	JPMOR 7819175	Deuda	138,511,144.00	5.86
CABEI	CABE251 250506	Deuda	110,020,025.00	4.65
INBURSA	BINBL53 240606	Deuda	78,176,769.00	3.31
LIVEPOL	LIVEE96 241002	Deuda	66,384,816.00	2.81
GRUMA	GRUMD74 241201	Deuda	49,586,245.00	2.10
Cartera Total			2,271,433,642.00	96.11

Por sector de actividad económica



Comisiones y Remuneraciones por la prestación de servicios

A continuación, se presentan las comisiones que cobra GBM Administradora de Activos en su calidad de distribuidor. Pagadas por el cliente:

Concepto	Serie "BMS"		Serie "BO" (serie más representativa)	
	%	\$	%	\$
Incumplimiento plazo mínimo de permanencia	N/A	N/A	N/A	N/A
Incumplimiento saldo mínimo de inversión	N/A	N/A	N/A	N/A
Compra de acciones (hasta el porcentaje por operación)	N/A	N/A	N/A	N/A
Venta de acciones (hasta el porcentaje por operación)	N/A	N/A	N/A	N/A
Servicio por Asesoría	N/A	N/A	N/A	N/A
Servicio de Custodia de Activos Objeto de Inversión	N/A	N/A	N/A	N/A
Servicio de Administración de acciones	N/A	N/A	N/A	N/A
Otras	N/A	N/A	N/A	N/A
Total				

Pagadas por el fondo de inversión:

Concepto	Serie "BMS"		Serie "BO" (Serie más representativa)	
	%	\$	%	\$
Administración de activos	0.20000	2.00000	0.30000	3.00000
Administración de activos / sobre desempeño	N/A		N/A	
Distribución de acciones	0.00000		0.70000	7.00000
Valuación de acciones	0.00530	0.05310	0.00530	0.05310
Depósito de acciones	N/A		N/A	
Depósito de activos objeto de inversión	0.02180	0.21870	0.02180	0.21870
Contabilidad	0.00643	0.06427	0.00643	0.06427
Otros*	0.02434	0.24338	0.02434	0.24338
Total		2.57945		3.57945

* Proveeduría de Precios

Los % y \$ de las comisiones se presentan anualizados, considerando una inversión de \$1,000.00.

Información sobre comisiones y remuneraciones

Las comisiones por compra y venta de acciones, pueden disminuir el monto total de su inversión. Esto implica que usted recibiría un monto menor después de una operación. Lo anterior, junto con las comisiones pagadas por la sociedad, representa una reducción del rendimiento total que recibiría por su inversión en el fondo.

Algunos prestadores de servicios pueden establecer acuerdos con la sociedad y ofrecerle descuentos por sus servicios. Para conocer de su existencia y el posible beneficio para usted, pregunte a su distribuidor.

El prospecto de información contiene un mayor detalle de los conflictos de interés a los que pudiera estar sujeto.

Políticas para la compra-venta de acciones

Plazo mínimo de permanencia	N/A	Liquidez	Diaria
Recepción de órdenes	Todos los días hábiles	Horario	7:30 – 13:30
Ejecución de operaciones	Mismo día de la recepción de la solicitud	Límites de recompra	Consultar el inciso b) del punto 2. del Prospecto Genérico.
Liquidación de operaciones	Al día hábil siguiente al de la ejecución	Diferencial*	No ha aplicado diferencial.

El fondo de inversión ante condiciones desordenadas de mercado u operaciones inusuales, podrá aplicar a las operaciones de compraventa de sus acciones, un diferencial sobre el precio actualizado de valuación de dichas acciones, que haya determinado previamente, y conservarlo a favor de los inversionistas que permanecen en el fondo.

Prestadores de servicios

Operadora	GBM ADMINISTRADORA DE ACTIVOS, S.A DE C.V. SOCIEDAD OPERADORA DE FONDOS DE INVERSIÓN
Distribuidora(s)	Integrales: GBM ADMINISTRADORA DE ACTIVOS, S.A. DE C.V. SOCIEDAD OPERADORA DE FONDOS DE INVERSIÓN; GRUPO BURSÁTIL MEXICANO, S.A. DE C.V. CASA DE BOLSA
Valuadora	Operadora Covaf, S.A. de C.V., Sociedad Operadora Limitada de Acciones de Fondos de Inversión

Centro de atención al inversionista

Contacto	Centro de Atención a Clientes
Número Telefónico	01800-717-7480
Horario	8:45 – 13:45

Página(s) electrónica(s)

Operadora	www.gbmfondos.com.mx
Distribuidora(s)	www.gbm.com.mx

Advertencias

Las inversiones realizadas en el fondo de inversión no se encuentran protegidas ni garantizadas por el Gobierno Federal ni las entidades de la administración pública paraestatal.

La autorización de los prospectos de información al público inversionista no implica certificación sobre la bondad de las acciones que emitan o sobre la solvencia, liquidez, calidad crediticia o desempeño futuro de los fondos, ni de los Activos Objeto de Inversión que conforman su cartera.

Ningún intermediario financiero, apoderado para celebrar operaciones con el público, o cualquier otra persona, está autorizado para proporcionar información o hacer declaración alguna adicional al contenido del presente documento o el prospecto de información al público inversionista, por lo que deberán entenderse como no autorizadas por el fondo.

Para mayor información, visitar la página electrónica de nuestra operadora y/o distribuidora(s), donde podrá consultar el prospecto de información al público inversionista del fondo, así como la información actualizada sobre la cartera de inversión del fondo.

El presente documento y el prospecto de información al público inversionista son los únicos documentos de venta que reconoce el fondo de inversión como válidos.

DOCUMENTO CON INFORMACION CLAVE PARA LA INVERSION

GBM FONDO DE INVERSIÓN EN DÓLARES, S.A. DE C.V. FONDO DE INVERSION DE RENTA VARIABLE, administrado por GBM Administradora de Activos, S.A. de C.V., Sociedad Operadora de Fondos de Inversión

Tipo	Fondo de Inversión de Renta Variable	Serie Accionarias	Posibles Adquirentes	Montos Mínimos de Inversión (\$)
Categoría RVESDOL	Especializada en Inversiones en dólares	Serie BE	Personas morales no sujetas a retención de ISR Ver apartado 2. Inciso a) del prospecto	N/A
Clave de Pizarra	GBMDOL			
Fecha de Autorización	23 de enero de 2024			

Importante: El valor de un fondo de inversión, cualquiera que sea su política de inversión, está sujeta a la fluctuación de los mercados, por lo que el inversionista puede obtener ganancias y pérdidas.

Objetivo de Inversión:

Ofrecer al inversionista exposición a un portafolio diversificado en valores extranjeros denominados preponderantemente en dólares estadounidenses, mediante la inversión en valores extranjeros denominados en dólares, o depósitos de dinero a la vista, incluyendo cuentas bancarias en dólares, o bien derivados, en TRAC's, ETF's, UCITS, con activos subyacentes referenciados a instrumentos de deuda y/o instrumentos de deuda denominados en dólares de corto y mediano plazo, valores estructurados, valores respaldados por activos, certificados bursátiles fiduciarios indizados y acciones de fondos de inversión; complementado con inversiones en activos con denominación distinta al dólar estadounidense.

Se recomienda un horizonte de inversión de tres meses.

Información Relevante: Los fondos de inversión no cuentan con asamblea de accionistas, consejo de administración o comisario: las funciones de la asamblea de accionistas, así como las actividades del consejo de administración están encomendadas a GBM Administradora de Activos, S.A. de C.V., Sociedad Operadora de Fondos de Inversión. La vigilancia del Fondo de inversión está asignada al contralor normativo de dicha sociedad operadora.

Valor en Riesgo (VaR) de la cartera de inversión respecto de sus activos netos: 2.95% con una probabilidad de 95% horizonte a 1 día.

La pérdida que en un escenario pesimista (5 en 100 veces) puede enfrentar el fondo de inversión en un lapso de un día, es de 29.50 pesos por cada 1000 invertidos. **(Este dato es solo una estimación, las expectativas de pérdida podrían ser mayores, incluso por el monto total de la inversión realizada. La información de valor en riesgo es válida únicamente en condiciones de mercado normales.)**

Desempeño histórico

Serie "BE": Índice de Referencia: S&P U.S. Treasury Bill 9-12 Month Total Return

	Ultimo Mes	Últimos 3 meses	Últimos 12 meses	Año 2021	Año 2022	Año 2023
Rendimiento Bruto	27.005%	1.175%	-1.478%	2.283%	-5.751%	-8.965%
Rendimiento Neto	27.005%	1.175%	-1.478%	2.283%	-5.751%	-8.965%
Tasa libre de Riesgo	10.700%	10.700%	10.516%	3.925%	7.054%	10.403%
Índice de Referencia BENCHMARK	24.392%	-1.643%	-4.267%	4.379%	-3.821%	-11.354%

El rendimiento neto es después de comisiones y el que obtuvo el inversionista en el periodo.

* La tasa libre de riesgo es una tasa que no incluye descuentos por comisiones o cualquier otro gasto.

El desempeño del fondo en el pasado, no necesariamente es significativo del desempeño que tendrá en el futuro.

Régimen y política de inversión:

- a) Estrategia de administración activa.
- b) La inversión en valores extranjeros de deuda denominados en dólares estadounidenses, o depósitos de dinero a la vista, incluyendo cuentas bancarias en dólares, entre 80% y 99.90%; en ETF's, UCITS o TRAC's de deuda denominados en dólares, entre 0% y 99.90%; derivados entre 0% y 80%, en valores estructurados entre 0% y 50%, en valores estructurados entre 0% y 50%; en valores respaldados por activos, acciones de fondos de inversión y valores de deuda nacionales o extranjeros con denominación diferente al dólar será de entre 0% y 20%.

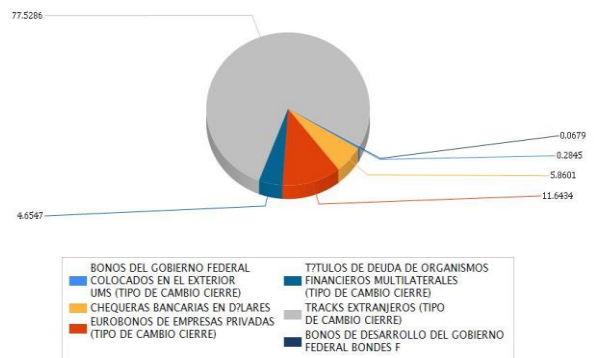
- c) La metodología para adquirir o enajenar instrumentos se basará, por una parte, en el análisis fundamental de los diferentes emisores, buscando las emisiones que presenten mejores perspectivas de crédito y rendimiento dado su nivel de riesgo. A su vez, para la selección de instrumentos analizaremos ciertas variables como podrán ser el valor relativo de la deuda y su respectiva calendarización, relacionado con su flujo operativo, capacidad de endeudamiento, flujo de efectivo libre, así como perspectivas particulares y sectoriales. El fondo se conformará mayoritariamente en valores extranjeros de deuda con denominación en dólares estadounidenses. En el caso de valores de deuda extranjera como nacional, podrán ser instrumentos gubernamentales, federales, estatales, municipales, bancarios y corporativos, teniendo como mínimo una calificación BBB- en escala local al momento de ser adquiridos. Sin embargo, dado que el objetivo del Fondo es buscar valor en sus inversiones, independientemente del plazo, las inversiones podrán ser de corto, mediano o largo plazo.
- d) El objetivo de rendimiento será el índice S&P U.S. Treasury Bill 9-12 Month Total Return Index, descontando los costos incurridos así como el impuesto vigente en función de la serie que se trate (que puede consultarse en la página <https://www.spglobal.com/spdji/en/indices/fixed-income/sp-us-treasury-bill-9-12-month-index/#overview>).
- e) Podrá invertir en valores emitidos por entidades pertenecientes al mismo consorcio o grupo empresarial al que pertenezca su operadora, hasta en un 20%.
- f) El Fondo celebrará operaciones de préstamo de valores, derivados, valores estructurados, valores respaldados por activos y con certificados bursátiles fiduciarios indizados.

Composición de la cartera de inversión:

Principales inversiones al mes de abril 2024

Emisora	Archivo objeto de inversión subyacente		Monto (\$)	Porcentaje
	Nombre	Tipo		
TFRN	TFRN N	Variable	857,731,336.00	36.29
IB01	IB01 N	Variable	316,657,052.00	13.40
FLOA	FLOA N	Variable	285,784,950.00	12.09
ERNA	ERNA N	Variable	194,171,907.00	8.22
VDCA	VDCA N	Variable	174,409,398.00	7.38
JPM	JPMOR 7819175	Deuda	138,511,144.00	5.86
CABEI	CABE251 250506	Deuda	110,020,025.00	4.65
INBURSA	BINBL53 240606	Deuda	78,176,769.00	3.31
LIVEPOL	LIVEE96 241002	Deuda	66,384,816.00	2.81
GRUMA	GRUMD74 241201	Deuda	49,586,245.00	2.10
Cartera Total			2,271,433,642.00	96.11

Por sector de actividad económica



Comisiones y Remuneraciones por la prestación de servicios

A continuación, se presentan las comisiones que cobra GBM Administradora de Activos en su calidad de distribuidor.

Pagadas por el cliente:

Concepto	Serie "BE"		Serie "BO" (serie más representativa)	
	%	\$	%	\$
Incumplimiento plazo mínimo de permanencia	N/A	N/A	N/A	N/A
Incumplimiento saldo mínimo de inversión	N/A	N/A	N/A	N/A
Compra de acciones (hasta el porcentaje por operación)	N/A	N/A	N/A	N/A
Venta de acciones (hasta el porcentaje por operación)	N/A	N/A	N/A	N/A
Servicio por Asesoría	N/A	N/A	N/A	N/A
Servicio de Custodia de Activos Objeto de Inversión	N/A	N/A	N/A	N/A
Servicio de Administración de acciones	N/A	N/A	N/A	N/A
Otras	N/A	N/A	N/A	N/A
Total				

Pagadas por el fondo de inversión:

Concepto	Serie "BE"		Serie "BO" (Serie más representativa)	
	%	\$	%	\$
Administración de activos	0.15000	1.50000	0.30000	3.00000
Administración de activos / sobre desempeño	N/A		N/A	
Distribución de acciones	0.35000	3.50000	0.70000	7.00000
Valuación de acciones	0.00530	0.05310	0.00530	0.05310
Depósito de acciones	N/A		N/A	
Depósito de activos objeto de inversión	0.02180	0.21870	0.02180	0.21870
Contabilidad	0.00643	0.06427	0.00643	0.06427
Otros*	0.02434	0.24338	0.02434	0.24338
Total		2.07945		3.57945

* Proveeduría de Precios

Los % y \$ de las comisiones se presentan anualizados, considerando una inversión de \$1,000.00.

Información sobre comisiones y remuneraciones

Las comisiones por compra y venta de acciones, pueden disminuir el monto total de su inversión. Esto implica que usted recibiría un monto menor después de una operación. Lo anterior, junto con las comisiones pagadas por la sociedad, representa una reducción del rendimiento total que recibiría por su inversión en el fondo.

Algunos prestadores de servicios pueden establecer acuerdos con la sociedad y ofrecerle descuentos por sus servicios. Para conocer de su existencia y el posible beneficio para usted, pregunte a su distribuidor.

El prospecto de información contiene un mayor detalle de los conflictos de interés a los que pudiera estar sujeto.

Políticas para la compra-venta de acciones

Plazo mínimo de permanencia	N/A	Liquidez	Diaria
Recepción de órdenes	Todos los días hábiles	Horario	7:30 – 13:30
Ejecución de operaciones	Mismo día de la recepción de la solicitud	Límites de recompra	Consultar el inciso b) del punto 2. del Prospecto Genérico.
Liquidación de operaciones	Al día hábil siguiente al de la ejecución	Diferencial*	No ha aplicado diferencial.

El fondo de inversión ante condiciones desordenadas de mercado u operaciones inusuales, podrá aplicar a las operaciones de compraventa de sus acciones, un diferencial sobre el precio actualizado de valuación de dichas acciones, que haya determinado previamente, y conservarlo a favor de los inversionistas que permanecen en el fondo.

Prestadores de servicios

Operadora	GBM ADMINISTRADORA DE ACTIVOS, S.A DE C.V. SOCIEDAD OPERADORA DE FONDOS DE INVERSIÓN
Distribuidora(s)	Integrales: GBM ADMINISTRADORA DE ACTIVOS, S.A. DE C.V. SOCIEDAD OPERADORA DE FONDOS DE INVERSIÓN; GRUPO BURSÁTIL MEXICANO, S.A. DE C.V. CASA DE BOLSA
Valuadora	Operadora Covaf, S.A. de C.V., Sociedad Operadora Limitada de Acciones de Fondos de Inversión

Centro de atención al inversionista

Contacto	Centro de Atención a Clientes
Número Telefónico	01800-717-7480
Horario	8:45 – 13:45

Página(s) electrónica(s)

Operadora	www.gbmfondos.com.mx
Distribuidora(s)	www.gbm.com.mx

Advertencias

Las inversiones realizadas en el fondo de inversión no se encuentran protegidas ni garantizadas por el Gobierno Federal ni las entidades de la administración pública paraestatal.

La autorización de los prospectos de información al público inversionista no implica certificación sobre la bondad de las acciones que emitan o sobre la solvencia, liquidez, calidad crediticia o desempeño futuro de los fondos, ni de los Activos Objeto de Inversión que conforman su cartera.

Ningún intermediario financiero, apoderado para celebrar operaciones con el público, o cualquier otra persona, está autorizado para proporcionar información o hacer declaración alguna adicional al contenido del presente documento o el prospecto de información al público inversionista, por lo que deberán entenderse como no autorizadas por el fondo.

Para mayor información, visitar la página electrónica de nuestra operadora y/o distribuidora(s), donde podrá consultar el prospecto de información al público inversionista del fondo, así como la información actualizada sobre la cartera de inversión del fondo.

El presente documento y el prospecto de información al público inversionista son los únicos documentos de venta que reconoce el fondo de inversión como válidos.

DOCUMENTO CON INFORMACION CLAVE PARA LA INVERSION

GBM FONDO DE INVERSIÓN EN DÓLARES, S.A. DE C.V. FONDO DE INVERSION DE RENTA VARIABLE, administrado por GBM Administradora de Activos, S.A. de C.V., Sociedad Operadora de Fondos de Inversión

Tipo	Fondo de Inversión de Renta Variable	Serie Accionarias	Posibles Adquirentes	Montos Mínimos de Inversión (\$)
Categoría RVESDOL	Especializada en Inversiones en dólares	Serie BE1	Personas morales no sujetas a retención de ISR Ver apartado 2. Inciso a) del prospecto	N/A
Clave de Pizarra	GBMDOL			
Fecha de Autorización	23 de enero de 2024			

Importante: El valor de un fondo de inversión, cualquiera que sea su política de inversión, está sujeta a la fluctuación de los mercados, por lo que el inversionista puede obtener ganancias y pérdidas.

Objetivo de Inversión:

Ofrecer al inversionista exposición a un portafolio diversificado en valores extranjeros denominados preponderantemente en dólares estadounidenses, mediante la inversión en valores extranjeros denominados en dólares, o depósitos de dinero a la vista, incluyendo cuentas bancarias en dólares, o bien derivados, en TRAC's, ETF's, UCITS, con activos subyacentes referenciados a instrumentos de deuda y/o instrumentos de deuda denominados en dólares de corto y mediano plazo, valores estructurados, valores respaldados por activos, certificados bursátiles fiduciarios indizados y acciones de fondos de inversión; complementado con inversiones en activos con denominación distinta al dólar estadounidense.

Se recomienda un horizonte de inversión de tres meses.

Información Relevante: Los fondos de inversión no cuentan con asamblea de accionistas, consejo de administración o comisario: las funciones de la asamblea de accionistas, así como las actividades del consejo de administración están encomendadas a GBM Administradora de Activos, S.A. de C.V., Sociedad Operadora de Fondos de Inversión. La vigilancia del Fondo de inversión está asignada al contralor normativo de dicha sociedad operadora.

Valor en Riesgo (VaR) de la cartera de inversión respecto de sus activos netos: 2.95% con una probabilidad de 95% horizonte a 1 día.

La pérdida que en un escenario pesimista (5 en 100 veces) puede enfrentar el fondo de inversión en un lapso de un día, es de 29.50 pesos por cada 1000 invertidos. **(Este dato es solo una estimación, las expectativas de pérdida podrían ser mayores, incluso por el monto total de la inversión realizada. La información de valor en riesgo es válida únicamente en condiciones de mercado normales.)**

Desempeño histórico

Serie "BE1": Índice de Referencia: S&P U.S. Treasury Bill 9-12 Month Total Return

	Ultimo Mes	Últimos 3 meses	Últimos 12 meses	Año 2021	Año 2022	Año 2023
Rendimiento Bruto	N/D	N/D	N/D	N/D	N/D	N/D
Rendimiento Neto	N/D	N/D	N/D	N/D	N/D	N/D
Tasa libre de Riesgo	10.700%	10.700%	10.516%	3.925%	7.054%	10.403%
Índice de Referencia BENCHMARK	24.392%	-1.643%	N/D	N/D	N/D	N/D

El rendimiento neto es después de comisiones y el que obtuvo el inversionista en el periodo.

* La tasa libre de riesgo es una tasa que no incluye descuentos por comisiones o cualquier otro gasto.

El desempeño del fondo en el pasado, no necesariamente es significativo del desempeño que tendrá en el futuro.

Régimen y política de inversión:

- a) Estrategia de administración activa.
- b) La inversión en valores extranjeros de deuda denominados en dólares estadounidenses, o depósitos de dinero a la vista, incluyendo cuentas bancarias en dólares, entre 80% y 99.90%; en ETF's, UCITS o TRAC's de deuda denominados en dólares, derivados, certificados bursátiles fiduciarios indizados en dólares entre 0% y 99.90%; en valores estructurados entre 0% y 50%, en valores respaldados por activos y acciones de fondos de inversión será de entre 0% y 20%.

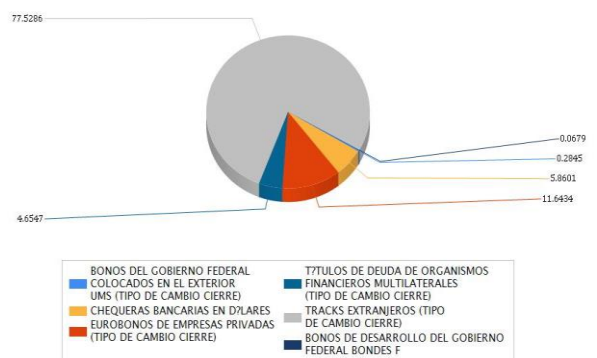
- c) La metodología para adquirir o enajenar instrumentos se basará, por una parte, en el análisis fundamental de los diferentes emisores, buscando las emisiones que presenten mejores perspectivas de crédito y rendimiento dado su nivel de riesgo. A su vez, para la selección de instrumentos analizaremos ciertas variables como podrán ser el valor relativo de la deuda y su respectiva calendarización, relacionado con su flujo operativo, capacidad de endeudamiento, flujo de efectivo libre, así como perspectivas particulares y sectoriales. El fondo se conformará mayoritariamente en valores extranjeros de deuda con denominación en dólares estadounidenses. En el caso de valores de deuda extranjera como nacional, podrán ser instrumentos gubernamentales, federales, estatales, municipales, bancarios y corporativos, teniendo como mínimo una calificación BBB- en escala local al momento de ser adquiridos. Sin embargo, dado que el objetivo del Fondo es buscar valor en sus inversiones, independientemente del plazo, las inversiones podrán ser de corto, mediano o largo plazo.
- d) El objetivo de rendimiento será el índice S&P U.S. Treasury Bill 9-12 Month Total Return Index, descontando los costos incurridos así como el impuesto vigente en función de la serie que se trate (que puede consultarse en la página <https://www.spglobal.com/spdji/en/indices/fixed-income/sp-us-treasury-bill-9-12-month-index/#overview>).
- e) Podrá invertir en valores emitidos por entidades pertenecientes al mismo consorcio o grupo empresarial al que pertenezca su operadora, hasta en un 20%.
- f) El Fondo celebrará operaciones de préstamo de valores, derivados, valores estructurados, valores respaldados por activos y con certificados bursátiles fiduciarios indizados.

Composición de la cartera de inversión:

Principales inversiones al mes de abril 2024

Emisora	Archivo objeto de inversión subyacente		Monto (\$)	Porcentaje
	Nombre	Tipo		
TFRN	TFRN N	Variable	857,731,336.00	36.29
IB01	IB01 N	Variable	316,657,052.00	13.40
FLOA	FLOA N	Variable	285,784,950.00	12.09
ERNA	ERNA N	Variable	194,171,907.00	8.22
VDCA	VDCA N	Variable	174,409,398.00	7.38
JPM	JPMOR 7819175	Deuda	138,511,144.00	5.86
CABEI	CABE251 250506	Deuda	110,020,025.00	4.65
INBURSA	BINBL53 240606	Deuda	78,176,769.00	3.31
LIVEPOL	LIVEE96 241002	Deuda	66,384,816.00	2.81
GRUMA	GRUMD74 241201	Deuda	49,586,245.00	2.10
Cartera Total			2,271,433,642.00	96.11

Por sector de actividad económica



Comisiones y Remuneraciones por la prestación de servicios

A continuación, se presentan las comisiones que cobra GBM Administradora de Activos en su calidad de distribuidor.

Pagadas por el cliente:

Concepto	Serie "BE1"		Serie "BO" (serie más representativa)	
	%	\$	%	\$
Incumplimiento plazo mínimo de permanencia	N/A	N/A	N/A	N/A
Incumplimiento saldo mínimo de inversión	N/A	N/A	N/A	N/A
Compra de acciones (hasta el porcentaje por operación)	N/A	N/A	N/A	N/A
Venta de acciones (hasta el porcentaje por operación)	N/A	N/A	N/A	N/A
Servicio por Asesoría	N/A	N/A	N/A	N/A
Servicio de Custodia de Activos Objeto de Inversión	N/A	N/A	N/A	N/A
Servicio de Administración de acciones	N/A	N/A	N/A	N/A
Otras	N/A	N/A	N/A	N/A
Total				

Pagadas por el fondo de inversión:

Concepto	Serie "BE1"		Serie "BO" (Serie más representativa)	
	%	\$	%	\$
Administración de activos	0.16200	1.62000	0.30000	3.00000
Administración de activos / sobre desempeño	N/A		N/A	
Distribución de acciones	0.37800	3.78000	0.70000	7.00000
Valuación de acciones	0.00530	0.05310	0.00530	0.05310
Depósito de acciones	N/A		N/A	
Depósito de activos objeto de inversión	0.02180	0.21870	0.02180	0.21870
Contabilidad	0.00643	0.06427	0.00643	0.06427
Otros*	0.02434	0.24338	0.02434	0.24338
Total		2.19945		3.57945

* Proveeduría de Precios

Los % y \$ de las comisiones se presentan anualizados, considerando una inversión de \$1,000.00.

Información sobre comisiones y remuneraciones

Las comisiones por compra y venta de acciones, pueden disminuir el monto total de su inversión. Esto implica que usted recibiría un monto menor después de una operación. Lo anterior, junto con las comisiones pagadas por la sociedad, representa una reducción del rendimiento total que recibiría por su inversión en el fondo.

Algunos prestadores de servicios pueden establecer acuerdos con la sociedad y ofrecerle descuentos por sus servicios. Para conocer de su existencia y el posible beneficio para usted, pregunte a su distribuidor.

El prospecto de información contiene un mayor detalle de los conflictos de interés a los que pudiera estar sujeto.

Políticas para la compra-venta de acciones

Plazo mínimo de permanencia	N/A	Liquidez	Diaria
Recepción de órdenes	Todos los días hábiles	Horario	7:30 – 13:30
Ejecución de operaciones	Mismo día de la recepción de la solicitud	Límites de recompra	Consultar el inciso b) del punto 2. del Prospecto Genérico.
Liquidación de operaciones	Al día hábil siguiente al de la ejecución	Diferencial*	No ha aplicado diferencial.

El fondo de inversión ante condiciones desordenadas de mercado u operaciones inusuales, podrá aplicar a las operaciones de compraventa de sus acciones, un diferencial sobre el precio actualizado de valuación de dichas acciones, que haya determinado previamente, y conservarlo a favor de los inversionistas que permanecen en el fondo.

Prestadores de servicios

Operadora	GBM ADMINISTRADORA DE ACTIVOS, S.A DE C.V. SOCIEDAD OPERADORA DE FONDOS DE INVERSIÓN
Distribuidora(s)	Integrales: GBM ADMINISTRADORA DE ACTIVOS, S.A. DE C.V. SOCIEDAD OPERADORA DE FONDOS DE INVERSIÓN; GRUPO BURSÁTIL MEXICANO, S.A. DE C.V. CASA DE BOLSA
Valuadora	Operadora Covaf, S.A. de C.V., Sociedad Operadora Limitada de Acciones de Fondos de Inversión

Centro de atención al inversionista

Contacto	Centro de Atención a Clientes
Número Telefónico	01800-717-7480
Horario	8:45 – 13:45

Página(s) electrónica(s)

Operadora	www.gbmfondos.com.mx
Distribuidora(s)	www.gbm.com.mx

Advertencias

Las inversiones realizadas en el fondo de inversión no se encuentran protegidas ni garantizadas por el Gobierno Federal ni las entidades de la administración pública paraestatal.

La autorización de los prospectos de información al público inversionista no implica certificación sobre la bondad de las acciones que emitan o sobre la solvencia, liquidez, calidad crediticia o desempeño futuro de los fondos, ni de los Activos Objeto de Inversión que conforman su cartera.

Ningún intermediario financiero, apoderado para celebrar operaciones con el público, o cualquier otra persona, está autorizado para proporcionar información o hacer declaración alguna adicional al contenido del presente documento o el prospecto de información al público inversionista, por lo que deberán entenderse como no autorizadas por el fondo.

Para mayor información, visitar la página electrónica de nuestra operadora y/o distribuidora(s), donde podrá consultar el prospecto de información al público inversionista del fondo, así como la información actualizada sobre la cartera de inversión del fondo.

El presente documento y el prospecto de información al público inversionista son los únicos documentos de venta que reconoce el fondo de inversión como válidos.

DOCUMENTO CON INFORMACION CLAVE PARA LA INVERSION

GBM FONDO DE INVERSIÓN EN DÓLARES, S.A. DE C.V. FONDO DE INVERSION DE RENTA VARIABLE, administrado por GBM Administradora de Activos, S.A. de C.V.,
Sociedad Operadora de Fondos de Inversión

Tipo	Fondo de Inversión de Renta Variable	Series Accionarias	Posibles Adquirentes	Montos Mínimos de Inversión (\$)
Categoría RVESDOL	Especializada en Inversiones en dólares	Serie BES	Personas morales no sujetas a retención de ISR Ver apartado 2. Inciso a) del prospecto	N/A
Clave de Pizarra	GBMDOL			
Fecha de Autorización	23 de enero de 2024			

Importante: El valor de un fondo de inversión, cualquiera que sea su política de inversión, está sujeta a la fluctuación de los mercados, por lo que el inversionista puede obtener ganancias y pérdidas.

Objetivo de Inversión:

Ofrecer al inversionista exposición a un portafolio diversificado en valores extranjeros denominados preponderantemente en dólares estadounidenses, mediante la inversión en valores extranjeros denominados en dólares, o depósitos de dinero a la vista, incluyendo cuentas bancarias en dólares, o bien derivados, en TRAC's, ETF's, UCITS, con activos subyacentes referenciados a instrumentos de deuda y/o instrumentos de deuda denominados en dólares de corto y mediano plazo, valores estructurados, valores respaldados por activos, certificados bursátiles fiduciarios indizados y acciones de fondos de inversión; complementado con inversiones en activos con denominación distinta al dólar estadounidense.

Se recomienda un horizonte de inversión de tres meses.

Información Relevante: Los fondos de inversión no cuentan con asamblea de accionistas, consejo de administración o comisario: las funciones de la asamblea de accionistas, así como las actividades del consejo de administración están encomendadas a GBM Administradora de Activos, S.A. de C.V., Sociedad Operadora de Fondos de Inversión. La vigilancia del Fondo de inversión está asignada al contralor normativo de dicha sociedad operadora.

Valor en Riesgo (VaR) de la cartera de inversión respecto de sus activos netos: 2.95% con una probabilidad de 95% horizonte a 1 día.

La pérdida que en un escenario pesimista (5 en 100 veces) puede enfrentar el fondo de inversión en un lapso de un día, es de 29.50 pesos por cada 1000 invertidos. **(Este dato es solo una estimación, las expectativas de pérdida podrían ser mayores, incluso por el monto total de la inversión realizada. La información de valor en riesgo es válida únicamente en condiciones de mercado normales.)**

Desempeño histórico

Serie "BES": Índice de Referencia: S&P U.S. Treasury Bill 9-12 Month Total Return

	Ultimo Mes	Últimos 3 meses	Últimos 12 meses	Año 2021	Año 2022	Año 2023
Rendimiento Bruto	N/D	N/D	N/D	N/D	N/D	N/D
Rendimiento Neto	N/D	N/D	N/D	N/D	N/D	N/D
Tasa libre de Riesgo	10.700%	10.700%	10.516%	3.925%	7.054%	10.403%
Índice de Referencia BENCHMARK	24.392%	-1.643%	N/D	N/D	N/D	N/D

El rendimiento neto es después de comisiones y el que obtuvo el inversionista en el periodo.

* La tasa libre de riesgo es una tasa que no incluye descuentos por comisiones o cualquier otro gasto.

El desempeño del fondo en el pasado, no necesariamente es significativo del desempeño que tendrá en el futuro.

Régimen y política de inversión:

- a) Estrategia de administración activa.
- b) La inversión en valores extranjeros de deuda denominados en dólares estadounidenses, o depósitos de dinero a la vista, incluyendo cuentas bancarias en dólares, entre 80% y 99.90%; en ETF's, UCITS o TRAC's de deuda denominados en dólares, entre 0% y 99.90%; derivados entre 0% y 80%, en valores estructurados entre 0% y 50%, en valores estructurados entre 0% y 50%; en valores respaldados por activos, acciones de fondos de inversión y valores de deuda nacionales o extranjeros con denominación diferente al dólar será de entre 0% y 20%.

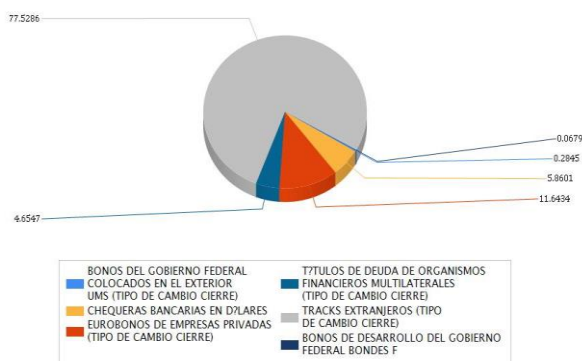
- c) La metodología para adquirir o enajenar instrumentos se basará, por una parte, en el análisis fundamental de los diferentes emisores, buscando las emisiones que presenten mejores perspectivas de crédito y rendimiento dado su nivel de riesgo. A su vez, para la selección de instrumentos analizaremos ciertas variables como podrán ser el valor relativo de la deuda y su respectiva calendarización, relacionado con su flujo operativo, capacidad de endeudamiento, flujo de efectivo libre, así como perspectivas particulares y sectoriales. El fondo se conformará mayoritariamente en valores extranjeros de deuda con denominación en dólares estadounidenses. En el caso de valores de deuda extranjera como nacional, podrán ser instrumentos gubernamentales, federales, estatales, municipales, bancarios y corporativos, teniendo como mínimo una calificación BBB- en escala local al momento de ser adquiridos. Sin embargo, dado que el objetivo del Fondo es buscar valor en sus inversiones, independientemente del plazo, las inversiones podrán ser de corto, mediano o largo plazo.
- d) El objetivo de rendimiento será el índice S&P U.S. Treasury Bill 9-12 Month Total Return Index, descontando los costos incurridos así como el impuesto vigente en función de la serie que se trate (que puede consultarse en la página <https://www.spglobal.com/spdji/en/indices/fixed-income/sp-us-treasury-bill-9-12-month-index/#overview>).
- e) Podrá invertir en valores emitidos por entidades pertenecientes al mismo consorcio o grupo empresarial al que pertenezca su operadora, hasta en un 20%.
- f) El Fondo celebrará operaciones de préstamo de valores, derivados, valores estructurados, valores respaldados por activos y con certificados bursátiles fiduciarios indizados.

Composición de la cartera de inversión:

Principales inversiones al mes de abril 2024

Emisora	Archivo objeto de inversión subyacente		Monto (\$)	Porcentaje
	Nombre	Tipo		
TFRN	TFRN N	Variable	857,731,336.00	36.29
IB01	IB01 N	Variable	316,657,052.00	13.40
FLOA	FLOA N	Variable	285,784,950.00	12.09
ERNA	ERNA N	Variable	194,171,907.00	8.22
VDCA	VDCA N	Variable	174,409,398.00	7.38
JPM	JPMOR 7819175	Deuda	138,511,144.00	5.86
CABEI	CABE251 250506	Deuda	110,020,025.00	4.65
INBURSA	BINBL53 240606	Deuda	78,176,769.00	3.31
LIVEPOL	LIVEE96 241002	Deuda	66,384,816.00	2.81
GRUMA	GRUMD74 241201	Deuda	49,586,245.00	2.10
Cartera Total			2,271,433,642.00	96.11

Por sector de actividad económica



Comisiones y Remuneraciones por la prestación de servicios

A continuación, se presentan las comisiones que cobra GBM Administradora de Activos en su calidad de distribuidor.

Pagadas por el cliente:

Concepto	Serie "BES"		Serie "BO" (serie más representativa)	
	%	\$	%	\$
Incumplimiento plazo mínimo de permanencia	N/A	N/A	N/A	N/A
Incumplimiento saldo mínimo de inversión	N/A	N/A	N/A	N/A
Compra de acciones (hasta el porcentaje por operación)	N/A	N/A	N/A	N/A
Venta de acciones (hasta el porcentaje por operación)	N/A	N/A	N/A	N/A
Servicio por Asesoría	N/A	N/A	N/A	N/A
Servicio de Custodia de Activos Objeto de Inversión	N/A	N/A	N/A	N/A
Servicio de Administración de acciones	N/A	N/A	N/A	N/A
Otras	N/A	N/A	N/A	N/A
Total				

Pagadas por el fondo de inversión:

Concepto	Serie "BES"		Serie "BO" (Serie más representativa)	
	%	\$	%	\$
Administración de activos	0.20000	2.00000	0.30000	3.00000
Administración de activos / sobre desempeño	N/A		N/A	
Distribución de acciones	0.00000		0.70000	7.00000
Valuación de acciones	0.00530	0.05310	0.00530	0.05310
Depósito de acciones	N/A		N/A	
Depósito de activos objeto de inversión	0.02180	0.21870	0.02180	0.21870
Contabilidad	0.00643	0.06427	0.00643	0.06427
Otros*	0.02434	0.24338	0.02434	0.24338
Total		2.57945		3.57945

* Proveeduría de Precios

Los % y \$ de las comisiones se presentan anualizados, considerando una inversión de \$1,000.00.

Información sobre comisiones y remuneraciones

Las comisiones por compra y venta de acciones, pueden disminuir el monto total de su inversión. Esto implica que usted recibiría un monto menor después de una operación. Lo anterior, junto con las comisiones pagadas por la sociedad, representa una reducción del rendimiento total que recibiría por su inversión en el fondo.

Algunos prestadores de servicios pueden establecer acuerdos con la sociedad y ofrecerle descuentos por sus servicios. Para conocer de su existencia y el posible beneficio para usted, pregunte a su distribuidor.

El prospecto de información contiene un mayor detalle de los conflictos de interés a los que pudiera estar sujeto.

Políticas para la compra-venta de acciones

Plazo mínimo de permanencia	N/A	Liquidez	Diaria
Recepción de órdenes	Todos los días hábiles	Horario	7:30 - 13:30
Ejecución de operaciones	Mismo día de la recepción de la solicitud	Límites de recompra	Consultar el inciso b) del punto 2. del Prospecto Genérico.
Liquidación de operaciones	Al día hábil siguiente al de la ejecución	Diferencial*	No ha aplicado diferencial.

El fondo de inversión ante condiciones desordenadas de mercado u operaciones inusuales, podrá aplicar a las operaciones de compraventa de sus acciones, un diferencial sobre el precio actualizado de valuación de dichas acciones, que haya determinado previamente, y conservarlo a favor de los inversionistas que permanecen en el fondo.

Prestadores de servicios

Operadora	GBM ADMINISTRADORA DE ACTIVOS, S.A DE C.V. SOCIEDAD OPERADORA DE FONDOS DE INVERSIÓN
Distribuidora(s)	Integrales: GBM ADMINISTRADORA DE ACTIVOS, S.A. DE C.V. SOCIEDAD OPERADORA DE FONDOS DE INVERSIÓN; GRUPO BURSÁTIL MEXICANO, S.A. DE C.V. CASA DE BOLSA
Valuadora	Operadora Covaf, S.A. de C.V., Sociedad Operadora Limitada de Acciones de Fondos de Inversión

Centro de atención al inversionista

Contacto	Centro de Atención a Clientes
Número Telefónico	01800-717-7480
Horario	8:45 - 13:45

Página(s) electrónica(s)

Operadora	www.gbmfondos.com.mx
Distribuidora(s)	www.gbm.com.mx

Advertencias

Las inversiones realizadas en el fondo de inversión no se encuentran protegidas ni garantizadas por el Gobierno Federal ni las entidades de la administración pública paraestatal.

La autorización de los prospectos de información al público inversionista no implica certificación sobre la bondad de las acciones que emitan o sobre la solvencia, liquidez, calidad crediticia o desempeño futuro de los fondos, ni de los Activos Objeto de Inversión que conforman su cartera.

Ningún intermediario financiero, apoderado para celebrar operaciones con el público, o cualquier otra persona, está autorizado para proporcionar información o hacer declaración alguna adicional al contenido del presente documento o el prospecto de información al público inversionista, por lo que deberán entenderse como no autorizadas por el fondo.

Para mayor información, visitar la página electrónica de nuestra operadora y/o distribuidora(s), donde podrá consultar el prospecto de información al público inversionista del fondo, así como la información actualizada sobre la cartera de inversión del fondo.

El presente documento y el prospecto de información al público inversionista son los únicos documentos de venta que reconoce el fondo de inversión como válidos.

DOCUMENTO CON INFORMACION CLAVE PARA LA INVERSION

GBM FONDO DE INVERSIÓN EN DÓLARES, S.A. DE C.V. FONDO DE INVERSION DE RENTA VARIABLE, administrado por GBM Administradora de Activos, S.A. de C.V., Sociedad Operadora de Fondos de Inversión

Tipo	Fondo de Inversión de Renta Variable	Serie Accionarias	Posibles Adquirentes	Montos Mínimos de Inversión (\$)
Categoría RVESDOL	Especializada en Inversiones en dólares	Serie BX	Personas físicas y morales con residencia fiscal distinta a México Ver apartado 2. Inciso a) del prospecto	N/A
Clave de Pizarra	GBMDOL			
Fecha de Autorización	23 de enero de 2024			

Importante: El valor de un fondo de inversión, cualquiera que sea su política de inversión, está sujeta a la fluctuación de los mercados, por lo que el inversionista puede obtener ganancias y pérdidas.

Objetivo de Inversión:

Ofrecer al inversionista exposición a un portafolio diversificado en valores extranjeros denominados preponderantemente en dólares estadounidenses, mediante la inversión en valores extranjeros denominados en dólares, o depósitos de dinero a la vista, incluyendo cuentas bancarias en dólares, o bien derivados, en TRAC's, ETF's, UCITS, con activos subyacentes referenciados a instrumentos de deuda y/o instrumentos de deuda denominados en dólares de corto y mediano plazo, valores estructurados, valores respaldados por activos, certificados bursátiles fiduciarios indizados y acciones de fondos de inversión; complementado con inversiones en activos con denominación distinta al dólar estadounidense.

Se recomienda un horizonte de inversión de tres meses.

Información Relevante: Los fondos de inversión no cuentan con asamblea de accionistas, consejo de administración o comisario: las funciones de la asamblea de accionistas, así como las actividades del consejo de administración están encomendadas a GBM Administradora de Activos, S.A. de C.V., Sociedad Operadora de Fondos de Inversión. La vigilancia del Fondo de inversión está asignada al contralor normativo de dicha sociedad operadora.

Valor en Riesgo (VaR) de la cartera de inversión respecto de sus activos netos: 2.95% con una probabilidad de 95% horizonte a 1 día.

La pérdida que en un escenario pesimista (5 en 100 veces) puede enfrentar el fondo de inversión en un lapso de un día, es de 29.50 pesos por cada 1000 invertidos. **(Este dato es solo una estimación, las expectativas de pérdida podrían ser mayores, incluso por el monto total de la inversión realizada. La información de valor en riesgo es válida únicamente en condiciones de mercado normales.)**

Desempeño histórico

Serie "BX": Índice de Referencia: S&P U.S. Treasury Bill 9-12 Month Total Return

	Ultimo Mes	Últimos 3 meses	Últimos 12 meses	Año 2021	Año 2022	Año 2023
Rendimiento Bruto	26.423%	0.603%	-2.048%	2.270%	-5.795%	-9.347%
Rendimiento Neto	26.311%	0.460%	-2.158%	1.933%	-5.835%	-9.430%
Tasa libre de Riesgo	10.700%	10.700%	10.516%	3.925%	7.054%	10.403%
Índice de Referencia BENCHMARK	24.392%	-1.643%	-4.267%	4.379%	-3.821%	-11.354%

El rendimiento neto es después de comisiones y el que obtuvo el inversionista en el periodo.

* La tasa libre de riesgo es una tasa que no incluye descuentos por comisiones o cualquier otro gasto.

El desempeño del fondo en el pasado, no necesariamente es significativo del desempeño que tendrá en el futuro.

Régimen y política de inversión:

- a) Estrategia de administración activa.
- b) La inversión en valores extranjeros de deuda denominados en dólares estadounidenses, o depósitos de dinero a la vista, incluyendo cuentas bancarias en dólares, entre 80% y 99.90%; en ETF's, UCITS o TRAC's de deuda denominados en dólares, entre 0% y 99.90%; derivados entre 0% y 80%, en valores estructurados entre 0% y 50%, en valores estructurados entre 0% y 50%; en valores respaldados por activos, acciones de fondos de inversión y valores de deuda nacionales o extranjeros con denominación diferente al dólar será de entre 0% y 20%.

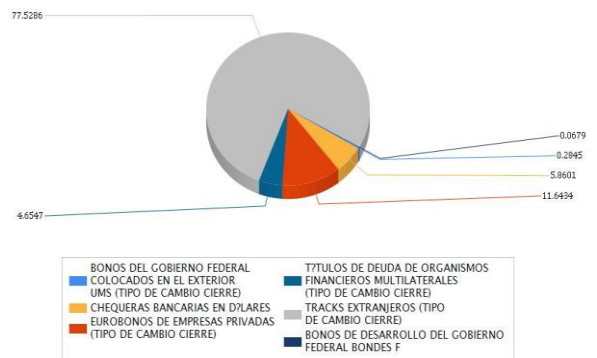
- c) La metodología para adquirir o enajenar instrumentos se basará, por una parte, en el análisis fundamental de los diferentes emisores, buscando las emisiones que presenten mejores perspectivas de crédito y rendimiento dado su nivel de riesgo. A su vez, para la selección de instrumentos analizaremos ciertas variables como podrán ser el valor relativo de la deuda y su respectiva calendarización, relacionado con su flujo operativo, capacidad de endeudamiento, flujo de efectivo libre, así como perspectivas particulares y sectoriales. El fondo se conformará mayoritariamente en valores extranjeros de deuda con denominación en dólares estadounidenses. En el caso de valores de deuda extranjera como nacional, podrán ser instrumentos gubernamentales, federales, estatales, municipales, bancarios y corporativos, teniendo como mínimo una calificación BBB- en escala local al momento de ser adquiridos. Sin embargo, dado que el objetivo del Fondo es buscar valor en sus inversiones, independientemente del plazo, las inversiones podrán ser de corto, mediano o largo plazo.
- d) El objetivo de rendimiento será el índice S&P U.S. Treasury Bill 9-12 Month Total Return Index, descontando los costos incurridos así como el impuesto vigente en función de la serie que se trate (que puede consultarse en la página <https://www.spglobal.com/spdji/en/indices/fixed-income/sp-us-treasury-bill-9-12-month-index/#overview>).
- e) Podrá invertir en valores emitidos por entidades pertenecientes al mismo consorcio o grupo empresarial al que pertenezca su operadora, hasta en un 20%.
- f) El Fondo celebrará operaciones de préstamo de valores, derivados, valores estructurados, valores respaldados por activos y con certificados bursátiles fiduciarios indizados.

Composición de la cartera de inversión:

Principales inversiones al mes de abril 2024

Emisora	Archivo objeto de inversión subyacente		Monto (\$)	Porcentaje
	Nombre	Tipo		
TFRN	TFRN N	Variable	857,731,336.00	36.29
IB01	IB01 N	Variable	316,657,052.00	13.40
FLOA	FLOA N	Variable	285,784,950.00	12.09
ERNA	ERNA N	Variable	194,171,907.00	8.22
VDCA	VDCA N	Variable	174,409,398.00	7.38
JPM	JPMOR 7819175	Deuda	138,511,144.00	5.86
CABEI	CABE251 250506	Deuda	110,020,025.00	4.65
INBURSA	BINBL53 240606	Deuda	78,176,769.00	3.31
LIVEPOL	LIVEE96 241002	Deuda	66,384,816.00	2.81
GRUMA	GRUMD74 241201	Deuda	49,586,245.00	2.10
Cartera Total			2,271,433,642.00	96.11

Por sector de actividad económica



Comisiones y Remuneraciones por la prestación de servicios

A continuación, se presentan las comisiones que cobra GBM Administradora de Activos en su calidad de distribuidor.

Pagadas por el cliente:

Concepto	Serie "BX"		Serie "BO" (serie más representativa)	
	%	\$	%	\$
Incumplimiento plazo mínimo de permanencia	N/A	N/A	N/A	N/A
Incumplimiento saldo mínimo de inversión	N/A	N/A	N/A	N/A
Compra de acciones (hasta el porcentaje por operación)	N/A	N/A	N/A	N/A
Venta de acciones (hasta el porcentaje por operación)	N/A	N/A	N/A	N/A
Servicio por Asesoría	N/A	N/A	N/A	N/A
Servicio de Custodia de Activos Objeto de Inversión	N/A	N/A	N/A	N/A
Servicio de Administración de acciones	N/A	N/A	N/A	N/A
Otras	N/A	N/A	N/A	N/A
Total				

Pagadas por el fondo de inversión:

Concepto	Serie "BX"		Serie "BO" (Serie más representativa)	
	%	\$	%	\$
Administración de activos	0.30000	3.00000	0.30000	3.00000
Administración de activos / sobre desempeño	N/A		N/A	
Distribución de acciones	0.70000	7.00000	0.70000	7.00000
Valuación de acciones	0.00530	0.05310	0.00530	0.05310
Depósito de acciones	N/A		N/A	
Depósito de activos objeto de inversión	0.02180	0.21870	0.02180	0.21870
Contabilidad	0.00643	0.06427	0.00643	0.06427
Otros*	0.02434	0.24338	0.02434	0.24338
Total		3.57945		3.57945

* Proveeduría de Precios

Los % y \$ de las comisiones se presentan anualizados, considerando una inversión de \$1,000.00.

Información sobre comisiones y remuneraciones

Las comisiones por compra y venta de acciones, pueden disminuir el monto total de su inversión. Esto implica que usted recibiría un monto menor después de una operación. Lo anterior, junto con las comisiones pagadas por la sociedad, representa una reducción del rendimiento total que recibiría por su inversión en el fondo.

Algunos prestadores de servicios pueden establecer acuerdos con la sociedad y ofrecerle descuentos por sus servicios. Para conocer de su existencia y el posible beneficio para usted, pregunte a su distribuidor.

El prospecto de información contiene un mayor detalle de los conflictos de interés a los que pudiera estar sujeto.

Políticas para la compra-venta de acciones

Plazo mínimo de permanencia	N/A	Liquidez	Diaria
Recepción de órdenes	Todos los días hábiles	Horario	7:30 – 13:30
Ejecución de operaciones	Mismo día de la recepción de la solicitud	Límites de recompra	Consultar el inciso b) del punto 2. del Prospecto Genérico.
Liquidación de operaciones	Al día hábil siguiente al de la ejecución	Diferencial*	No ha aplicado diferencial.

El fondo de inversión ante condiciones desordenadas de mercado u operaciones inusuales, podrá aplicar a las operaciones de compraventa de sus acciones, un diferencial sobre el precio actualizado de valuación de dichas acciones, que haya determinado previamente, y conservarlo a favor de los inversionistas que permanecen en el fondo.

Prestadores de servicios

Operadora	GBM ADMINISTRADORA DE ACTIVOS, S.A DE C.V. SOCIEDAD OPERADORA DE FONDOS DE INVERSIÓN
Distribuidora(s)	Integrales: GBM ADMINISTRADORA DE ACTIVOS, S.A. DE C.V. SOCIEDAD OPERADORA DE FONDOS DE INVERSIÓN; GRUPO BURSÁTIL MEXICANO, S.A. DE C.V. CASA DE BOLSA
Valuadora	Operadora Covaf, S.A. de C.V., Sociedad Operadora Limitada de Acciones de Fondos de Inversión

Centro de atención al inversionista

Contacto	Centro de Atención a Clientes
Número Telefónico	01800-717-7480
Horario	8:45 – 13:45

Página(s) electrónica(s)

Operadora	www.gbmfondos.com.mx
Distribuidora(s)	www.gbm.com.mx

Advertencias

Las inversiones realizadas en el fondo de inversión no se encuentran protegidas ni garantizadas por el Gobierno Federal ni las entidades de la administración pública paraestatal.

La autorización de los prospectos de información al público inversionista no implica certificación sobre la bondad de las acciones que emitan o sobre la solvencia, liquidez, calidad crediticia o desempeño futuro de los fondos, ni de los Activos Objeto de Inversión que conforman su cartera.

Ningún intermediario financiero, apoderado para celebrar operaciones con el público, o cualquier otra persona, está autorizado para proporcionar información o hacer declaración alguna adicional al contenido del presente documento o el prospecto de información al público inversionista, por lo que deberán entenderse como no autorizadas por el fondo.

Para mayor información, visitar la página electrónica de nuestra operadora y/o distribuidora(s), donde podrá consultar el prospecto de información al público inversionista del fondo, así como la información actualizada sobre la cartera de inversión del fondo.

El presente documento y el prospecto de información al público inversionista son los únicos documentos de venta que reconoce el fondo de inversión como válidos.

DOCUMENTO CON INFORMACION CLAVE PARA LA INVERSION

GBM FONDO DE INVERSIÓN EN DÓLARES, S.A. DE C.V. FONDO DE INVERSION DE RENTA VARIABLE, administrado por GBM Administradora de Activos, S.A. de C.V., Sociedad Operadora de Fondos de Inversión

Tipo	Fondo de Inversión de Renta Variable	Series Accionarias	Posibles Adquirentes	Montos Mínimos de Inversión (\$)
Categoría RVESDOL	Especializada en Inversiones en dólares	Serie BX1	Personas físicas y morales con residencia fiscal distinta a México Ver apartado 2. Inciso a) del prospecto	N/A
Clave de Pizarra	GBMDOL			
Fecha de Autorización	23 de enero de 2024			

Importante: El valor de un fondo de inversión, cualquiera que sea su política de inversión, está sujeta a la fluctuación de los mercados, por lo que el inversionista puede obtener ganancias y pérdidas.

Objetivo de Inversión:

Ofrecer al inversionista exposición a un portafolio diversificado en valores extranjeros denominados preponderantemente en dólares estadounidenses, mediante la inversión en valores extranjeros denominados en dólares, o depósitos de dinero a la vista, incluyendo cuentas bancarias en dólares, o bien derivados, en TRAC's, ETF's, UCITS, con activos subyacentes referenciados a instrumentos de deuda y/o instrumentos de deuda denominados en dólares de corto y mediano plazo, valores estructurados, valores respaldados por activos, certificados bursátiles fiduciarios indizados y acciones de fondos de inversión; complementado con inversiones en activos con denominación distinta al dólar estadounidense.

Se recomienda un horizonte de inversión de tres meses.

Información Relevante: Los fondos de inversión no cuentan con asamblea de accionistas, consejo de administración o comisario: las funciones de la asamblea de accionistas, así como las actividades del consejo de administración están encomendadas a GBM Administradora de Activos, S.A. de C.V., Sociedad Operadora de Fondos de Inversión. La vigilancia del Fondo de inversión está asignada al contralor normativo de dicha sociedad operadora.

Valor en Riesgo (VaR) de la cartera de inversión respecto de sus activos netos: 2.95% con una probabilidad de 95% horizonte a 1 día.

La pérdida que en un escenario pesimista (5 en 100 veces) puede enfrentar el fondo de inversión en un lapso de un día, es de 29.50 pesos por cada 1000 invertidos. **(Este dato es solo una estimación, las expectativas de pérdida podrían ser mayores, incluso por el monto total de la inversión realizada. La información de valor en riesgo es válida únicamente en condiciones de mercado normales.)**

Desempeño histórico

Serie "BX1": Índice de Referencia: S&P U.S. Treasury Bill 9-12 Month Total Return

	Ultimo Mes	Últimos 3 meses	Últimos 12 meses	Año 2021	Año 2022	Año 2023
Rendimiento Bruto	N/D	N/D	N/D	N/D	N/D	N/D
Rendimiento Neto	N/D	N/D	N/D	N/D	N/D	N/D
Tasa libre de Riesgo	10.700%	10.700%	10.516%	3.925%	7.054%	10.403%
Índice de Referencia BENCHMARK	24.392%	-1.643%	N/D	N/D	N/D	N/D

El rendimiento neto es después de comisiones y el que obtuvo el inversionista en el periodo.

* La tasa libre de riesgo es una tasa que no incluye descuentos por comisiones o cualquier otro gasto.

El desempeño del fondo en el pasado, no necesariamente es significativo del desempeño que tendrá en el futuro.

Régimen y política de inversión:

- a) Estrategia de administración activa.
- b) La inversión en valores extranjeros de deuda denominados en dólares estadounidenses, o depósitos de dinero a la vista, incluyendo cuentas bancarias en dólares, entre 80% y 99.90%; en ETF's, UCITS o TRAC's de deuda denominados en dólares, entre 0% y 99.90%; derivados entre 0% y 80%, en valores estructurados entre 0% y 50%, en valores estructurados entre 0% y 50%; en valores respaldados por activos, acciones de fondos de inversión y valores de deuda nacionales o extranjeros con denominación diferente al dólar será de entre 0% y 20%.

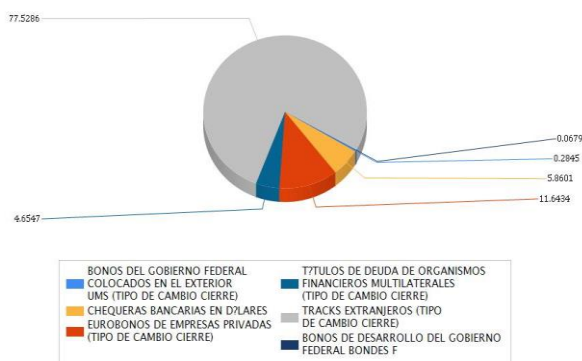
- c) La metodología para adquirir o enajenar instrumentos se basará, por una parte, en el análisis fundamental de los diferentes emisores, buscando las emisiones que presenten mejores perspectivas de crédito y rendimiento dado su nivel de riesgo. A su vez, para la selección de instrumentos analizaremos ciertas variables como podrán ser el valor relativo de la deuda y su respectiva calendarización, relacionado con su flujo operativo, capacidad de endeudamiento, flujo de efectivo libre, así como perspectivas particulares y sectoriales. El fondo se conformará mayoritariamente en valores extranjeros de deuda con denominación en dólares estadounidenses. En el caso de valores de deuda extranjera como nacional, podrán ser instrumentos gubernamentales, federales, estatales, municipales, bancarios y corporativos, teniendo como mínimo una calificación BBB- en escala local al momento de ser adquiridos. Sin embargo, dado que el objetivo del Fondo es buscar valor en sus inversiones, independientemente del plazo, las inversiones podrán ser de corto, mediano o largo plazo.
- d) El objetivo de rendimiento será el índice S&P U.S. Treasury Bill 9-12 Month Total Return Index, descontando los costos incurridos así como el impuesto vigente en función de la serie que se trate (que puede consultarse en la página <https://www.spglobal.com/spdji/en/indices/fixed-income/sp-us-treasury-bill-9-12-month-index/#overview>.
- e) Podrá invertir en valores emitidos por entidades pertenecientes al mismo consorcio o grupo empresarial al que pertenezca su operadora, hasta en un 20%.
- f) El Fondo celebrará operaciones de préstamo de valores, derivados, valores estructurados, valores respaldados por activos y con certificados bursátiles fiduciarios indizados.

Composición de la cartera de inversión:

Principales inversiones al mes de abril 2024

Emisora	Archivo objeto de inversión subyacente		Monto (\$)	Porcentaje
	Nombre	Tipo		
TFRN	TFRN N	Variable	857,731,336.00	36.29
IB01	IB01 N	Variable	316,657,052.00	13.40
FLOA	FLOA N	Variable	285,784,950.00	12.09
ERNA	ERNA N	Variable	194,171,907.00	8.22
VDCA	VDCA N	Variable	174,409,398.00	7.38
JPM	JPMOR 7819175	Deuda	138,511,144.00	5.86
CABEI	CABE251 250506	Deuda	110,020,025.00	4.65
INBURSA	BINBL53 240606	Deuda	78,176,769.00	3.31
LIVEPOL	LIVEE96 241002	Deuda	66,384,816.00	2.81
GRUMA	GRUMD74 241201	Deuda	49,586,245.00	2.10
Cartera Total			2,271,433,642.00	96.11

Por sector de actividad económica



Comisiones y Remuneraciones por la prestación de servicios

A continuación, se presentan las comisiones que cobra GBM Administradora de Activos en su calidad de distribuidor.

Pagadas por el cliente:

Concepto	Serie "BX1"		Serie "BO" (serie más representativa)	
	%	\$	%	\$
Incumplimiento plazo mínimo de permanencia	N/A	N/A	N/A	N/A
Incumplimiento saldo mínimo de inversión	N/A	N/A	N/A	N/A
Compra de acciones (hasta el porcentaje por operación)	N/A	N/A	N/A	N/A
Venta de acciones (hasta el porcentaje por operación)	N/A	N/A	N/A	N/A
Servicio por Asesoría	N/A	N/A	N/A	N/A
Servicio de Custodia de Activos Objeto de Inversión	N/A	N/A	N/A	N/A
Servicio de Administración de acciones	N/A	N/A	N/A	N/A
Otras	N/A	N/A	N/A	N/A
Total				

Pagadas por el fondo de inversión:

Concepto	Serie "BX1"		Serie "BO" (Serie más representativa)	
	%	\$	%	\$
Administración de activos	0.24000	2.40000	0.30000	3.00000
Administración de activos / sobre desempeño	N/A		N/A	
Distribución de acciones	0.56000	5.60000	0.70000	7.00000
Valuación de acciones	0.00530	0.05310	0.00530	0.05310
Depósito de acciones	N/A		N/A	
Depósito de activos objeto de inversión	0.02180	0.21870	0.02180	0.21870
Contabilidad	0.00643	0.06427	0.00643	0.06427
Otros*	0.02434	0.24338	0.02434	0.24338
Total		2.97945		3.57945

* Proveeduría de Precios

Los % y \$ de las comisiones se presentan anualizados, considerando una inversión de \$1,000.00.

Información sobre comisiones y remuneraciones

Las comisiones por compra y venta de acciones, pueden disminuir el monto total de su inversión. Esto implica que usted recibiría un monto menor después de una operación. Lo anterior, junto con las comisiones pagadas por la sociedad, representa una reducción del rendimiento total que recibiría por su inversión en el fondo.

Algunos prestadores de servicios pueden establecer acuerdos con la sociedad y ofrecerle descuentos por sus servicios. Para conocer de su existencia y el posible beneficio para usted, pregunte a su distribuidor.

El prospecto de información contiene un mayor detalle de los conflictos de interés a los que pudiera estar sujeto.

Políticas para la compra-venta de acciones

Plazo mínimo de permanencia	N/A	Liquidez	Diaria
Recepción de órdenes	Todos los días hábiles	Horario	7:30 – 13:30
Ejecución de operaciones	Mismo día de la recepción de la solicitud	Límites de recompra	Consultar el inciso b) del punto 2. del Prospecto Genérico.
Liquidación de operaciones	Al día hábil siguiente al de la ejecución	Diferencial*	No ha aplicado diferencial.

El fondo de inversión ante condiciones desordenadas de mercado u operaciones inusuales, podrá aplicar a las operaciones de compraventa de sus acciones, un diferencial sobre el precio actualizado de valuación de dichas acciones, que haya determinado previamente, y conservarlo a favor de los inversionistas que permanecen en el fondo.

Prestadores de servicios

Operadora	GBM ADMINISTRADORA DE ACTIVOS, S.A DE C.V. SOCIEDAD OPERADORA DE FONDOS DE INVERSIÓN
Distribuidora(s)	Integrales: GBM ADMINISTRADORA DE ACTIVOS, S.A. DE C.V. SOCIEDAD OPERADORA DE FONDOS DE INVERSIÓN; GRUPO BURSÁTIL MEXICANO, S.A. DE C.V. CASA DE BOLSA
Valuadora	Operadora Covaf, S.A. de C.V., Sociedad Operadora Limitada de Acciones de Fondos de Inversión

Centro de atención al inversionista

Contacto	Centro de Atención a Clientes
Número Telefónico	01800-717-7480
Horario	8:45 – 13:45

Página(s) electrónica(s)

Operadora	www.gbmfondos.com.mx
Distribuidora(s)	www.gbm.com.mx

Advertencias

Las inversiones realizadas en el fondo de inversión no se encuentran protegidas ni garantizadas por el Gobierno Federal ni las entidades de la administración pública paraestatal.

La autorización de los prospectos de información al público inversionista no implica certificación sobre la bondad de las acciones que emitan o sobre la solvencia, liquidez, calidad crediticia o desempeño futuro de los fondos, ni de los Activos Objeto de Inversión que conforman su cartera.

Ningún intermediario financiero, apoderado para celebrar operaciones con el público, o cualquier otra persona, está autorizado para proporcionar información o hacer declaración alguna adicional al contenido del presente documento o el prospecto de información al público inversionista, por lo que deberán entenderse como no autorizadas por el fondo.

Para mayor información, visitar la página electrónica de nuestra operadora y/o distribuidora(s), donde podrá consultar el prospecto de información al público inversionista del fondo, así como la información actualizada sobre la cartera de inversión del fondo.

El presente documento y el prospecto de información al público inversionista son los únicos documentos de venta que reconoce el fondo de inversión como válidos.

DOCUMENTO CON INFORMACION CLAVE PARA LA INVERSION

GBM FONDO DE INVERSIÓN EN DÓLARES, S.A. DE C.V. FONDO DE INVERSION DE RENTA VARIABLE, administrado por GBM Administradora de Activos, S.A. de C.V.,
Sociedad Operadora de Fondos de Inversión

Tipo	Fondo de Inversión de Renta Variable	Series Accionarias	Posibles Adquirentes	Montos Mínimos de Inversión (\$)
Categoría RVESDOL	Especializada en Inversiones en dólares	Serie BXS	Personas físicas y morales con residencia fiscal distinta a México Ver apartado 2. Inciso a) del prospecto	N/A
Clave de Pizarra	GBMDOL			
Fecha de Autorización	23 de enero de 2024			

Importante: El valor de un fondo de inversión, cualquiera que sea su política de inversión, está sujeta a la fluctuación de los mercados, por lo que el inversionista puede obtener ganancias y pérdidas.

Objetivo de Inversión:

Ofrecer al inversionista exposición a un portafolio diversificado en valores extranjeros denominados preponderantemente en dólares estadounidenses, mediante la inversión en valores extranjeros denominados en dólares, o depósitos de dinero a la vista, incluyendo cuentas bancarias en dólares, o bien derivados, en TRAC's, ETF's, UCITS, con activos subyacentes referenciados a instrumentos de deuda y/o instrumentos de deuda denominados en dólares de corto y mediano plazo, valores estructurados, valores respaldados por activos, certificados bursátiles fiduciarios indizados y acciones de fondos de inversión; complementado con inversiones en activos con denominación distinta al dólar estadounidense.

Se recomienda un horizonte de inversión de tres meses.

Información Relevante: Los fondos de inversión no cuentan con asamblea de accionistas, consejo de administración o comisario: las funciones de la asamblea de accionistas, así como las actividades del consejo de administración están encomendadas a GBM Administradora de Activos, S.A. de C.V., Sociedad Operadora de Fondos de Inversión. La vigilancia del Fondo de inversión está asignada al contralor normativo de dicha sociedad operadora.

Valor en Riesgo (VaR) de la cartera de inversión respecto de sus activos netos: 2.95% con una probabilidad de 95% horizonte a 1 día.

La pérdida que en un escenario pesimista (5 en 100 veces) puede enfrentar el fondo de inversión en un lapso de un día, es de 29.50 pesos por cada 1000 invertidos. **(Este dato es solo una estimación, las expectativas de pérdida podrían ser mayores, incluso por el monto total de la inversión realizada. La información de valor en riesgo es válida únicamente en condiciones de mercado normales.)**

Desempeño histórico

Serie "BXS": Índice de Referencia: S&P U.S. Treasury Bill 9-12 Month Total Return

	Ultimo Mes	Últimos 3 meses	Últimos 12 meses	Año 2021	Año 2022	Año 2023
Rendimiento Bruto	N/D	N/D	N/D	N/D	N/D	N/D
Rendimiento Neto	N/D	N/D	N/D	N/D	N/D	N/D
Tasa libre de Riesgo	10.700%	10.700%	10.516%	3.925%	7.054%	10.403%
Índice de Referencia BENCHMARK	24.392%	-1.643%	N/D	N/D	N/D	N/D

El rendimiento neto es después de comisiones y el que obtuvo el inversionista en el periodo.

* La tasa libre de riesgo es una tasa que no incluye descuentos por comisiones o cualquier otro gasto.

El desempeño del fondo en el pasado, no necesariamente es significativo del desempeño que tendrá en el futuro.

Régimen y política de inversión:

- a) Estrategia de administración activa.
- b) La inversión en valores extranjeros de deuda denominados en dólares estadounidenses, o depósitos de dinero a la vista, incluyendo cuentas bancarias en dólares, entre 80% y 99.90%; en ETF's, UCITS o TRAC's de deuda denominados en dólares, entre 0% y 99.90%; derivados entre 0% y 80%, en valores estructurados entre 0% y 50%, en valores estructurados entre 0% y 50%; en valores respaldados por activos, acciones de fondos de inversión y valores de deuda nacionales o extranjeros con denominación diferente al dólar será de entre 0% y 20%.

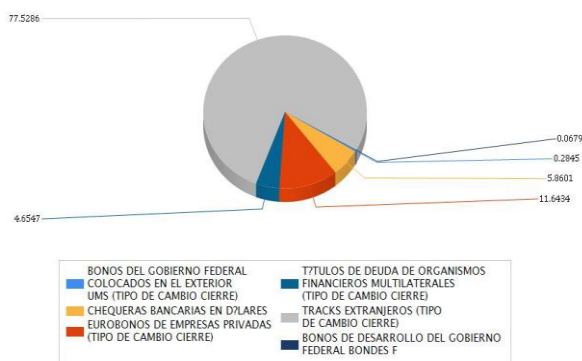
- c) La metodología para adquirir o enajenar instrumentos se basará, por una parte, en el análisis fundamental de los diferentes emisores, buscando las emisiones que presenten mejores perspectivas de crédito y rendimiento dado su nivel de riesgo. A su vez, para la selección de instrumentos analizaremos ciertas variables como podrán ser el valor relativo de la deuda y su respectiva calendarización, relacionado con su flujo operativo, capacidad de endeudamiento, flujo de efectivo libre, así como perspectivas particulares y sectoriales. El fondo se conformará mayoritariamente en valores extranjeros de deuda con denominación en dólares estadounidenses. En el caso de valores de deuda extranjera como nacional, podrán ser instrumentos gubernamentales, federales, estatales, municipales, bancarios y corporativos, teniendo como mínimo una calificación BBB- en escala local al momento de ser adquiridos. Sin embargo, dado que el objetivo del Fondo es buscar valor en sus inversiones, independientemente del plazo, las inversiones podrán ser de corto, mediano o largo plazo.
- d) El objetivo de rendimiento será el índice S&P U.S. Treasury Bill 9-12 Month Total Return Index, descontando los costos incurridos así como el impuesto vigente en función de la serie que se trate (que puede consultarse en la página <https://www.spglobal.com/spdji/en/indices/fixed-income/sp-us-treasury-bill-9-12-month-index/#overview>.
- e) Podrá invertir en valores emitidos por entidades pertenecientes al mismo consorcio o grupo empresarial al que pertenezca su operadora, hasta en un 20%.
- f) El Fondo celebrará operaciones de préstamo de valores, derivados, valores estructurados, valores respaldados por activos y con certificados bursátiles fiduciarios indizados.

Composición de la cartera de inversión:

Principales inversiones al mes de abril 2024

Emisora	Archivo objeto de inversión subyacente		Monto (\$)	Porcentaje
	Nombre	Tipo		
TFRN	TFRN N	Variable	857,731,336.00	36.29
IB01	IB01 N	Variable	316,657,052.00	13.40
FLOA	FLOA N	Variable	285,784,950.00	12.09
ERNA	ERNA N	Variable	194,171,907.00	8.22
VDCA	VDCA N	Variable	174,409,398.00	7.38
JPM	JPMOR 7819175	Deuda	138,511,144.00	5.86
CABEI	CABE251 250506	Deuda	110,020,025.00	4.65
INBURSA	BINBL53 240606	Deuda	78,176,769.00	3.31
LIVEPOL	LIVEE96 241002	Deuda	66,384,816.00	2.81
GRUMA	GRUMD74 241201	Deuda	49,586,245.00	2.10
Cartera Total			2,271,433,642.00	96.11

Por sector de actividad económica



Comisiones y Remuneraciones por la prestación de servicios

A continuación, se presentan las comisiones que cobra GBM Administradora de Activos en su calidad de distribuidor.

Pagadas por el cliente:

Concepto	Serie "BXS"		Serie "BO" (serie más representativa)	
	%	\$	%	\$
Incumplimiento plazo mínimo de permanencia	N/A	N/A	N/A	N/A
Incumplimiento saldo mínimo de inversión	N/A	N/A	N/A	N/A
Compra de acciones (hasta el porcentaje por operación)	N/A	N/A	N/A	N/A
Venta de acciones (hasta el porcentaje por operación)	N/A	N/A	N/A	N/A
Servicio por Asesoría	N/A	N/A	N/A	N/A
Servicio de Custodia de Activos Objeto de Inversión	N/A	N/A	N/A	N/A
Servicio de Administración de acciones	N/A	N/A	N/A	N/A
Otras	N/A	N/A	N/A	N/A
Total				

Pagadas por el fondo de inversión:

Concepto	Serie "BXS"		Serie "BO" (Serie más representativa)	
	%	\$	%	\$
Administración de activos	0.20000	2.00000	0.30000	3.00000
Administración de activos / sobre desempeño	N/A		N/A	
Distribución de acciones	0.00000		0.70000	7.00000
Valuación de acciones	0.00530	0.05310	0.00530	0.05310
Depósito de acciones	N/A		N/A	
Depósito de activos objeto de inversión	0.02180	0.21870	0.02180	0.21870
Contabilidad	0.00643	0.06427	0.00643	0.06427
Otros*	0.02434	0.24338	0.02434	0.24338
Total		2.57945		3.57945

* Proveeduría de Precios

Los % y \$ de las comisiones se presentan anualizados, considerando una inversión de \$1,000.00.

Información sobre comisiones y remuneraciones

Las comisiones por compra y venta de acciones, pueden disminuir el monto total de su inversión. Esto implica que usted recibiría un monto menor después de una operación. Lo anterior, junto con las comisiones pagadas por la sociedad, representa una reducción del rendimiento total que recibiría por su inversión en el fondo.

Algunos prestadores de servicios pueden establecer acuerdos con la sociedad y ofrecerle descuentos por sus servicios. Para conocer de su existencia y el posible beneficio para usted, pregunte a su distribuidor.

El prospecto de información contiene un mayor detalle de los conflictos de interés a los que pudiera estar sujeto.

Políticas para la compra-venta de acciones

Plazo mínimo de permanencia	N/A	Liquidez	Diaria
Recepción de órdenes	Todos los días hábiles	Horario	7:30 – 13:30
Ejecución de operaciones	Mismo día de la recepción de la solicitud	Límites de recompra	Consultar el inciso b) del punto 2. del Prospecto Genérico.
Liquidación de operaciones	Al día hábil siguiente al de la ejecución	Diferencial*	No ha aplicado diferencial.

El fondo de inversión ante condiciones desordenadas de mercado u operaciones inusuales, podrá aplicar a las operaciones de compraventa de sus acciones, un diferencial sobre el precio actualizado de valuación de dichas acciones, que haya determinado previamente, y conservarlo a favor de los inversionistas que permanecen en el fondo.

Prestadores de servicios

Operadora	GBM ADMINISTRADORA DE ACTIVOS, S.A DE C.V. SOCIEDAD OPERADORA DE FONDOS DE INVERSIÓN
Distribuidora(s)	Integrales: GBM ADMINISTRADORA DE ACTIVOS, S.A. DE C.V. SOCIEDAD OPERADORA DE FONDOS DE INVERSIÓN; GRUPO BURSÁTIL MEXICANO, S.A. DE C.V. CASA DE BOLSA
Valuadora	Operadora Covaf, S.A. de C.V., Sociedad Operadora Limitada de Acciones de Fondos de Inversión

Centro de atención al inversionista

Contacto	Centro de Atención a Clientes
Número Telefónico	01800-717-7480
Horario	8:45 – 13:45

Página(s) electrónica(s)

Operadora	www.gbmfondos.com.mx
Distribuidora(s)	www.gbm.com.mx

Advertencias

Las inversiones realizadas en el fondo de inversión no se encuentran protegidas ni garantizadas por el Gobierno Federal ni las entidades de la administración pública paraestatal.

La autorización de los prospectos de información al público inversionista no implica certificación sobre la bondad de las acciones que emitan o sobre la solvencia, liquidez, calidad crediticia o desempeño futuro de los fondos, ni de los Activos Objeto de Inversión que conforman su cartera.

Ningún intermediario financiero, apoderado para celebrar operaciones con el público, o cualquier otra persona, está autorizado para proporcionar información o hacer declaración alguna adicional al contenido del presente documento o el prospecto de información al público inversionista, por lo que deberán entenderse como no autorizadas por el fondo.

Para mayor información, visitar la página electrónica de nuestra operadora y/o distribuidora(s), donde podrá consultar el prospecto de información al público inversionista del fondo, así como la información actualizada sobre la cartera de inversión del fondo.

El presente documento y el prospecto de información al público inversionista son los únicos documentos de venta que reconoce el fondo de inversión como válidos.

DOCUMENTO CON INFORMACION CLAVE PARA LA INVERSION

GBM FONDO DE INVERSIÓN EN DÓLARES, S.A. DE C.V. FONDO DE INVERSION DE RENTA VARIABLE, administrado por GBM Administradora de Activos, S.A. de C.V., Sociedad Operadora de Fondos de Inversión

Tipo	Fondo de Inversión de Renta Variable	Serie Accionarias	Posibles Adquirentes	Montos Mínimos de Inversión (\$)
Categoría RVESDOL	Especializada en Inversiones en dólares	Serie BXE	Personas morales extranjeras no sujetas a retención de ISR Ver apartado 2. Inciso a) del prospecto	N/A
Clave de Pizarra	GBMDOL			
Fecha de Autorización	23 de enero de 2024			

Importante: El valor de un fondo de inversión, cualquiera que sea su política de inversión, está sujeta a la fluctuación de los mercados, por lo que el inversionista puede obtener ganancias y pérdidas.

Objetivo de Inversión:

Ofrecer al inversionista exposición a un portafolio diversificado en valores extranjeros denominados preponderantemente en dólares estadounidenses, mediante la inversión en valores extranjeros denominados en dólares, o depósitos de dinero a la vista, incluyendo cuentas bancarias en dólares, o bien derivados, en TRAC's, ETF's, UCITS, con activos subyacentes referenciados a instrumentos de deuda y/o instrumentos de deuda denominados en dólares de corto y mediano plazo, valores estructurados, valores respaldados por activos, certificados bursátiles fiduciarios indizados y acciones de fondos de inversión; complementado con inversiones en activos con denominación distinta al dólar estadounidense.

Se recomienda un horizonte de inversión de tres meses.

Información Relevante: Los fondos de inversión no cuentan con asamblea de accionistas, consejo de administración o comisario: las funciones de la asamblea de accionistas, así como las actividades del consejo de administración están encomendadas a GBM Administradora de Activos, S.A. de C.V., Sociedad Operadora de Fondos de Inversión. La vigilancia del Fondo de inversión está asignada al contralor normativo de dicha sociedad operadora.

Valor en Riesgo (VaR) de la cartera de inversión respecto de sus activos netos: 2.95% con una probabilidad de 95% horizonte a 1 día.

La pérdida que en un escenario pesimista (5 en 100 veces) puede enfrentar el fondo de inversión en un lapso de un día, es de 29.50 pesos por cada 1000 invertidos. **(Este dato es solo una estimación, las expectativas de pérdida podrían ser mayores, incluso por el monto total de la inversión realizada. La información de valor en riesgo es válida únicamente en condiciones de mercado normales.)**

Desempeño histórico

Serie "BXE": Índice de Referencia: S&P U.S. Treasury Bill 9-12 Month Total Return

	Ultimo Mes	Últimos 3 meses	Últimos 12 meses	Año 2021	Año 2022	Año 2023
Rendimiento Bruto	N/D	N/D	N/D	N/D	N/D	N/D
Rendimiento Neto	N/D	N/D	N/D	N/D	N/D	N/D
Tasa libre de Riesgo	10.700%	10.700%	10.516%	3.925%	7.054%	10.403%
Índice de Referencia BENCHMARK	24.392%	-1.643%	N/D	N/D	N/D	N/D

El rendimiento neto es después de comisiones y el que obtuvo el inversionista en el periodo.

* La tasa libre de riesgo es una tasa que no incluye descuentos por comisiones o cualquier otro gasto.

El desempeño del fondo en el pasado, no necesariamente es significativo del desempeño que tendrá en el futuro.

Régimen y política de inversión:

- a) Estrategia de administración activa.
- b) La inversión en valores extranjeros de deuda denominados en dólares estadounidenses, o depósitos de dinero a la vista, incluyendo cuentas bancarias en dólares, entre 80% y 99.90%; en ETF's, UCITS o TRAC's de deuda denominados en dólares, entre 0% y 99.90%; derivados entre 0% y 80%, en valores estructurados entre 0% y 50%, en valores estructurados entre 0% y 50%; en valores respaldados por activos, acciones de fondos de inversión y valores de deuda nacionales o extranjeros con denominación diferente al dólar será de entre 0% y 20%.

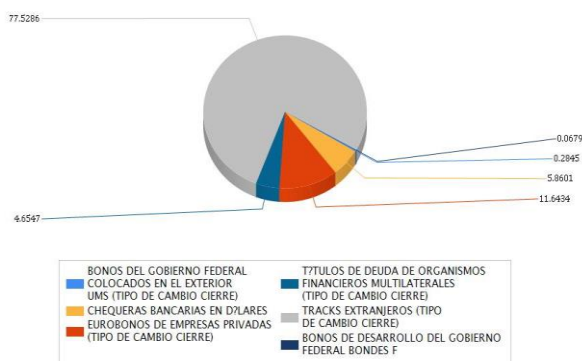
- c) La metodología para adquirir o enajenar instrumentos se basará, por una parte, en el análisis fundamental de los diferentes emisores, buscando las emisiones que presenten mejores perspectivas de crédito y rendimiento dado su nivel de riesgo. A su vez, para la selección de instrumentos analizaremos ciertas variables como podrán ser el valor relativo de la deuda y su respectiva calendarización, relacionado con su flujo operativo, capacidad de endeudamiento, flujo de efectivo libre, así como perspectivas particulares y sectoriales. El fondo se conformará mayoritariamente en valores extranjeros de deuda con denominación en dólares estadounidenses. En el caso de valores de deuda extranjera como nacional, podrán ser instrumentos gubernamentales, federales, estatales, municipales, bancarios y corporativos, teniendo como mínimo una calificación BBB- en escala local al momento de ser adquiridos. Sin embargo, dado que el objetivo del Fondo es buscar valor en sus inversiones, independientemente del plazo, las inversiones podrán ser de corto, mediano o largo plazo.
- d) El objetivo de rendimiento será el índice S&P U.S. Treasury Bill 9-12 Month Total Return Index, descontando los costos incurridos así como el impuesto vigente en función de la serie que se trate (que puede consultarse en la página <https://www.spglobal.com/spdji/en/indices/fixed-income/sp-us-treasury-bill-9-12-month-index/#overview>).
- e) Podrá invertir en valores emitidos por entidades pertenecientes al mismo consorcio o grupo empresarial al que pertenezca su operadora, hasta en un 20%.
- f) El Fondo celebrará operaciones de préstamo de valores, derivados, valores estructurados, valores respaldados por activos y con certificados bursátiles fiduciarios indizados.

Composición de la cartera de inversión:

Principales inversiones al mes de abril 2024

Emisora	Archivo objeto de inversión subyacente		Monto (\$)	Porcentaje
	Nombre	Tipo		
TFRN	TFRN N	Variable	857,731,336.00	36.29
IB01	IB01 N	Variable	316,657,052.00	13.40
FLOA	FLOA N	Variable	285,784,950.00	12.09
ERNA	ERNA N	Variable	194,171,907.00	8.22
VDCA	VDCA N	Variable	174,409,398.00	7.38
JPM	JPMOR 7819175	Deuda	138,511,144.00	5.86
CABEI	CABE251 250506	Deuda	110,020,025.00	4.65
INBURSA	BINBL53 240606	Deuda	78,176,769.00	3.31
LIVEPOL	LIVEE96 241002	Deuda	66,384,816.00	2.81
GRUMA	GRUMD74 241201	Deuda	49,586,245.00	2.10
Cartera Total			2,271,433,642.00	96.11

Por sector de actividad económica



Comisiones y Remuneraciones por la prestación de servicios

A continuación, se presentan las comisiones que cobra GBM Administradora de Activos en su calidad de distribuidor.

Pagadas por el cliente:

Concepto	Serie "BXE"		Serie "BO" (serie más representativa)	
	%	\$	%	\$
Incumplimiento plazo mínimo de permanencia	N/A	N/A	N/A	N/A
Incumplimiento saldo mínimo de inversión	N/A	N/A	N/A	N/A
Compra de acciones (hasta el porcentaje por operación)	N/A	N/A	N/A	N/A
Venta de acciones (hasta el porcentaje por operación)	N/A	N/A	N/A	N/A
Servicio por Asesoría	N/A	N/A	N/A	N/A
Servicio de Custodia de Activos Objeto de Inversión	N/A	N/A	N/A	N/A
Servicio de Administración de acciones	N/A	N/A	N/A	N/A
Otras	N/A	N/A	N/A	N/A
Total				

Pagadas por el fondo de inversión:

Concepto	Serie "BXE"		Serie "BO" (Serie más representativa)	
	%	\$	%	\$
Administración de activos	0.15000	1.50000	0.30000	3.00000
Administración de activos / sobre desempeño	N/A		N/A	
Distribución de acciones	0.35000	3.50000	0.70000	7.00000
Valuación de acciones	0.00530	0.05310	0.00530	0.05310
Depósito de acciones	N/A		N/A	
Depósito de activos objeto de inversión	0.02180	0.21870	0.02180	0.21870
Contabilidad	0.00643	0.06427	0.00643	0.06427
Otros*	0.02434	0.24338	0.02434	0.24338
Total		2.07945		3.57945

* Proveeduría de Precios

Los % y \$ de las comisiones se presentan anualizados, considerando una inversión de \$1,000.00.

Información sobre comisiones y remuneraciones

Las comisiones por compra y venta de acciones, pueden disminuir el monto total de su inversión. Esto implica que usted recibiría un monto menor después de una operación. Lo anterior, junto con las comisiones pagadas por la sociedad, representa una reducción del rendimiento total que recibiría por su inversión en el fondo.

Algunos prestadores de servicios pueden establecer acuerdos con la sociedad y ofrecerle descuentos por sus servicios. Para conocer de su existencia y el posible beneficio para usted, pregunte a su distribuidor.

El prospecto de información contiene un mayor detalle de los conflictos de interés a los que pudiera estar sujeto.

Políticas para la compra-venta de acciones

Plazo mínimo de permanencia	N/A	Liquidez	Diaria
Recepción de órdenes	Todos los días hábiles	Horario	7:30 – 13:30
Ejecución de operaciones	Mismo día de la recepción de la solicitud	Límites de recompra	Consultar el inciso b) del punto 2. del Prospecto Genérico.
Liquidación de operaciones	Al día hábil siguiente al de la ejecución	Diferencial*	No ha aplicado diferencial.

El fondo de inversión ante condiciones desordenadas de mercado u operaciones inusuales, podrá aplicar a las operaciones de compraventa de sus acciones, un diferencial sobre el precio actualizado de valuación de dichas acciones, que haya determinado previamente, y conservarlo a favor de los inversionistas que permanecen en el fondo.

Prestadores de servicios

Operadora	GBM ADMINISTRADORA DE ACTIVOS, S.A DE C.V. SOCIEDAD OPERADORA DE FONDOS DE INVERSIÓN
Distribuidora(s)	Integrales: GBM ADMINISTRADORA DE ACTIVOS, S.A. DE C.V. SOCIEDAD OPERADORA DE FONDOS DE INVERSIÓN; GRUPO BURSÁTIL MEXICANO, S.A. DE C.V. CASA DE BOLSA
Valuadora	Operadora Covaf, S.A. de C.V., Sociedad Operadora Limitada de Acciones de Fondos de Inversión

Centro de atención al inversionista

Contacto	Centro de Atención a Clientes
Número Telefónico	01800-717-7480
Horario	8:45 – 13:45

Página(s) electrónica(s)

Operadora	www.gbmfondos.com.mx
Distribuidora(s)	www.gbm.com.mx

Advertencias

Las inversiones realizadas en el fondo de inversión no se encuentran protegidas ni garantizadas por el Gobierno Federal ni las entidades de la administración pública paraestatal.

La autorización de los prospectos de información al público inversionista no implica certificación sobre la bondad de las acciones que emitan o sobre la solvencia, liquidez, calidad crediticia o desempeño futuro de los fondos, ni de los Activos Objeto de Inversión que conforman su cartera.

Ningún intermediario financiero, apoderado para celebrar operaciones con el público, o cualquier otra persona, está autorizado para proporcionar información o hacer declaración alguna adicional al contenido del presente documento o el prospecto de información al público inversionista, por lo que deberán entenderse como no autorizadas por el fondo.

Para mayor información, visitar la página electrónica de nuestra operadora y/o distribuidora(s), donde podrá consultar el prospecto de información al público inversionista del fondo, así como la información actualizada sobre la cartera de inversión del fondo.

El presente documento y el prospecto de información al público inversionista son los únicos documentos de venta que reconoce el fondo de inversión como válidos.

DOCUMENTO CON INFORMACION CLAVE PARA LA INVERSION

GBM FONDO DE INVERSIÓN EN DÓLARES, S.A. DE C.V. FONDO DE INVERSION DE RENTA VARIABLE, administrado por GBM Administradora de Activos, S.A. de C.V., Sociedad Operadora de Fondos de Inversión

Tipo	Fondo de Inversión de Renta Variable	Series Accionarias	Posibles Adquirentes	Montos Mínimos de Inversión (\$)
Categoría RVESDOL	Especializada en Inversiones en dólares	Serie BXE1	Personas morales extranjeras no sujetas a retención de ISR Ver apartado 2. Inciso a) del prospecto	N/A
Clave de Pizarra	GBMDOL			
Fecha de Autorización	23 de enero de 2024			

Importante: El valor de un fondo de inversión, cualquiera que sea su política de inversión, está sujeta a la fluctuación de los mercados, por lo que el inversionista puede obtener ganancias y pérdidas.

Objetivo de Inversión:

Ofrecer al inversionista exposición a un portafolio diversificado en valores extranjeros denominados preponderantemente en dólares estadounidenses, mediante la inversión en valores extranjeros denominados en dólares, o depósitos de dinero a la vista, incluyendo cuentas bancarias en dólares, o bien derivados, en TRAC's, ETF's, UCITS, con activos subyacentes referenciados a instrumentos de deuda y/o instrumentos de deuda denominados en dólares de corto y mediano plazo, valores estructurados, valores respaldados por activos, certificados bursátiles fiduciarios indizados y acciones de fondos de inversión; complementado con inversiones en activos con denominación distinta al dólar estadounidense.

Se recomienda un horizonte de inversión de tres meses.

Información Relevante: Los fondos de inversión no cuentan con asamblea de accionistas, consejo de administración o comisario: las funciones de la asamblea de accionistas, así como las actividades del consejo de administración están encomendadas a GBM Administradora de Activos, S.A. de C.V., Sociedad Operadora de Fondos de Inversión. La vigilancia del Fondo de inversión está asignada al contralor normativo de dicha sociedad operadora.

Valor en Riesgo (VaR) de la cartera de inversión respecto de sus activos netos: 2.95% con una probabilidad de 95% horizonte a 1 día.

La pérdida que en un escenario pesimista (5 en 100 veces) puede enfrentar el fondo de inversión en un lapso de un día, es de 29.50 pesos por cada 1000 invertidos. **(Este dato es solo una estimación, las expectativas de pérdida podrían ser mayores, incluso por el monto total de la inversión realizada. La información de valor en riesgo es válida únicamente en condiciones de mercado normales.)**

Desempeño histórico

Serie "BXE1": Índice de Referencia: S&P U.S. Treasury Bill 9-12 Month Total Return

	Ultimo Mes	Últimos 3 meses	Últimos 12 meses	Año 2021	Año 2022	Año 2023
Rendimiento Bruto	N/D	N/D	N/D	N/D	N/D	N/D
Rendimiento Neto	N/D	N/D	N/D	N/D	N/D	N/D
Tasa libre de Riesgo	10.700%	10.700%	10.516%	3.925%	7.054%	10.403%
Índice de Referencia BENCHMARK	24.392%	-1.643%	N/D	N/D	N/D	N/D

El rendimiento neto es después de comisiones y el que obtuvo el inversionista en el período.

* La tasa libre de riesgo es una tasa que no incluye descuentos por comisiones o cualquier otro gasto.

El desempeño del fondo en el pasado, no necesariamente es significativo del desempeño que tendrá en el futuro.

Régimen y política de inversión:

- a) Estrategia de administración activa.
- b) La inversión en valores extranjeros de deuda denominados en dólares estadounidenses, o depósitos de dinero a la vista, incluyendo cuentas bancarias en dólares, entre 80% y 99.90%; en ETF's, UCITS o TRAC's de deuda denominados en dólares, entre 0% y 99.90%; derivados entre 0% y 80%, en valores estructurados entre 0% y 50%, en valores estructurados entre 0% y 50%; en valores respaldados por activos, acciones de fondos de inversión y valores de deuda nacionales o extranjeros con denominación diferente al dólar será de entre 0% y 20%.

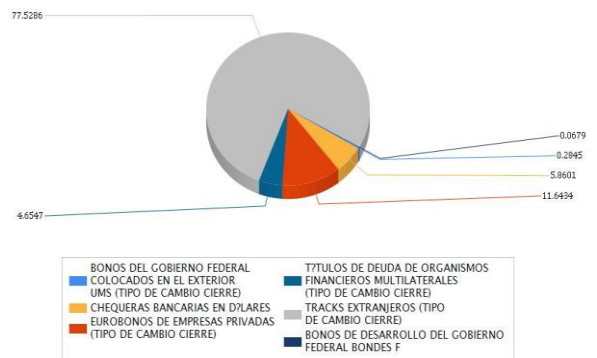
- c) La metodología para adquirir o enajenar instrumentos se basará, por una parte, en el análisis fundamental de los diferentes emisores, buscando las emisiones que presenten mejores perspectivas de crédito y rendimiento dado su nivel de riesgo. A su vez, para la selección de instrumentos analizaremos ciertas variables como podrán ser el valor relativo de la deuda y su respectiva calendarización, relacionado con su flujo operativo, capacidad de endeudamiento, flujo de efectivo libre, así como perspectivas particulares y sectoriales. El fondo se conformará mayoritariamente en valores extranjeros de deuda con denominación en dólares estadounidenses. En el caso de valores de deuda extranjera como nacional, podrán ser instrumentos gubernamentales, federales, estatales, municipales, bancarios y corporativos, teniendo como mínimo una calificación BBB- en escala local al momento de ser adquiridos. Sin embargo, dado que el objetivo del Fondo es buscar valor en sus inversiones, independientemente del plazo, las inversiones podrán ser de corto, mediano o largo plazo.
- d) El objetivo de rendimiento será el índice S&P U.S. Treasury Bill 9-12 Month Total Return Index, descontando los costos incurridos así como el impuesto vigente en función de la serie que se trate (que puede consultarse en la página <https://www.spglobal.com/spdji/en/indices/fixed-income/sp-us-treasury-bill-9-12-month-index/#overview>).
- e) Podrá invertir en valores emitidos por entidades pertenecientes al mismo consorcio o grupo empresarial al que pertenezca su operadora, hasta en un 20%.
- f) El Fondo celebrará operaciones de préstamo de valores, derivados, valores estructurados, valores respaldados por activos y con certificados bursátiles fiduciarios indizados.

Composición de la cartera de inversión:

Principales inversiones al mes de abril 2024

Emisora	Archivo objeto de inversión subyacente		Monto (\$)	Porcentaje
	Nombre	Tipo		
TFRN	TFRN N	Variable	857,731,336.00	36.29
IB01	IB01 N	Variable	316,657,052.00	13.40
FLOA	FLOA N	Variable	285,784,950.00	12.09
ERNA	ERNA N	Variable	194,171,907.00	8.22
VDCA	VDCA N	Variable	174,409,398.00	7.38
JPM	JPMOR 7819175	Deuda	138,511,144.00	5.86
CABEI	CABE251 250506	Deuda	110,020,025.00	4.65
INBURSA	BINBL53 240606	Deuda	78,176,769.00	3.31
LIVEPOL	LIVEE96 241002	Deuda	66,384,816.00	2.81
GRUMA	GRUMD74 241201	Deuda	49,586,245.00	2.10
Cartera Total			2,271,433,642.00	96.11

Por sector de actividad económica



Comisiones y Remuneraciones por la prestación de servicios

A continuación, se presentan las comisiones que cobra GBM Administradora de Activos en su calidad de distribuidor.

Pagadas por el cliente:

Concepto	Serie "BXE1"		Serie "BO" (serie más representativa)	
	%	\$	%	\$
Incumplimiento plazo mínimo de permanencia	N/A	N/A	N/A	N/A
Incumplimiento saldo mínimo de inversión	N/A	N/A	N/A	N/A
Compra de acciones (hasta el porcentaje por operación)	N/A	N/A	N/A	N/A
Venta de acciones (hasta el porcentaje por operación)	N/A	N/A	N/A	N/A
Servicio por Asesoría	N/A	N/A	N/A	N/A
Servicio de Custodia de Activos Objeto de Inversión	N/A	N/A	N/A	N/A
Servicio de Administración de acciones	N/A	N/A	N/A	N/A
Otras	N/A	N/A	N/A	N/A
Total				

Pagadas por el fondo de inversión:

Concepto	Serie "BXE1"		Serie "BO" (Serie más representativa)	
	%	\$	%	\$
Administración de activos	0.16200	1.62000	0.30000	3.00000
Administración de activos / sobre desempeño	N/A		N/A	
Distribución de acciones	0.37800	3.78000	0.70000	7.00000
Valuación de acciones	0.00530	0.05310	0.00530	0.05310
Depósito de acciones	N/A		N/A	
Depósito de activos objeto de inversión	0.02180	0.21870	0.02180	0.21870
Contabilidad	0.00643	0.06427	0.00643	0.06427
Otros*	0.02434	0.24338	0.02434	0.24338
Total		2.19945		3.57945

* Proveeduría de Precios

Los % y \$ de las comisiones se presentan anualizados, considerando una inversión de \$1,000.00.

Información sobre comisiones y remuneraciones

Las comisiones por compra y venta de acciones, pueden disminuir el monto total de su inversión. Esto implica que usted recibiría un monto menor después de una operación. Lo anterior, junto con las comisiones pagadas por la sociedad, representa una reducción del rendimiento total que recibiría por su inversión en el fondo.

Algunos prestadores de servicios pueden establecer acuerdos con la sociedad y ofrecerle descuentos por sus servicios. Para conocer de su existencia y el posible beneficio para usted, pregunte a su distribuidor.

El prospecto de información contiene un mayor detalle de los conflictos de interés a los que pudiera estar sujeto.

Políticas para la compra-venta de acciones

Plazo mínimo de permanencia	N/A	Liquidez	Diaria
Recepción de órdenes	Todos los días hábiles	Horario	7:30 – 13:30
Ejecución de operaciones	Mismo día de la recepción de la solicitud	Límites de recompra	Consultar el inciso b) del punto 2. del Prospecto Genérico.
Liquidación de operaciones	Al día hábil siguiente al de la ejecución	Diferencial*	No ha aplicado diferencial.

El fondo de inversión ante condiciones desordenadas de mercado u operaciones inusuales, podrá aplicar a las operaciones de compraventa de sus acciones, un diferencial sobre el precio actualizado de valuación de dichas acciones, que haya determinado previamente, y conservarlo a favor de los inversionistas que permanecen en el fondo.

Prestadores de servicios

Operadora	GBM ADMINISTRADORA DE ACTIVOS, S.A DE C.V. SOCIEDAD OPERADORA DE FONDOS DE INVERSIÓN
Distribuidora(s)	Integrales: GBM ADMINISTRADORA DE ACTIVOS, S.A. DE C.V. SOCIEDAD OPERADORA DE FONDOS DE INVERSIÓN; GRUPO BURSÁTIL MEXICANO, S.A. DE C.V. CASA DE BOLSA
Valuadora	Operadora Covaf, S.A. de C.V., Sociedad Operadora Limitada de Acciones de Fondos de Inversión

Centro de atención al inversionista

Contacto	Centro de Atención a Clientes
Número Telefónico	01800-717-7480
Horario	8:45 – 13:45

Página(s) electrónica(s)

Operadora	www.gbmfondos.com.mx
Distribuidora(s)	www.gbm.com.mx

Advertencias

Las inversiones realizadas en el fondo de inversión no se encuentran protegidas ni garantizadas por el Gobierno Federal ni las entidades de la administración pública paraestatal.

La autorización de los prospectos de información al público inversionista no implica certificación sobre la bondad de las acciones que emitan o sobre la solvencia, liquidez, calidad crediticia o desempeño futuro de los fondos, ni de los Activos Objeto de Inversión que conforman su cartera.

Ningún intermediario financiero, apoderado para celebrar operaciones con el público, o cualquier otra persona, está autorizado para proporcionar información o hacer declaración alguna adicional al contenido del presente documento o el prospecto de información al público inversionista, por lo que deberán entenderse como no autorizadas por el fondo.

Para mayor información, visitar la página electrónica de nuestra operadora y/o distribuidora(s), donde podrá consultar el prospecto de información al público inversionista del fondo, así como la información actualizada sobre la cartera de inversión del fondo.

El presente documento y el prospecto de información al público inversionista son los únicos documentos de venta que reconoce el fondo de inversión como válidos.

DOCUMENTO CON INFORMACION CLAVE PARA LA INVERSION

GBM FONDO DE INVERSIÓN EN DÓLARES, S.A. DE C.V. FONDO DE INVERSION DE RENTA VARIABLE, administrado por GBM Administradora de Activos, S.A. de C.V., Sociedad Operadora de Fondos de Inversión

Tipo	Fondo de Inversión de Renta Variable	Series Accionarias	Posibles Adquirentes	Montos Mínimos de Inversión (\$)
Categoría RVESDOL	Especializada en Inversiones en dólares	Serie BXES	Personas morales extranjeras no sujetas a retención de ISR Ver apartado 2. Inciso a) del prospecto	N/A
Clave de Pizarra	GBMDOL			
Fecha de Autorización	23 de enero de 2024			

Importante: El valor de un fondo de inversión, cualquiera que sea su política de inversión, está sujeta a la fluctuación de los mercados, por lo que el inversionista puede obtener ganancias y pérdidas.

Objetivo de Inversión:

Ofrecer al inversionista exposición a un portafolio diversificado en valores extranjeros denominados preponderantemente en dólares estadounidenses, mediante la inversión en valores extranjeros denominados en dólares, o depósitos de dinero a la vista, incluyendo cuentas bancarias en dólares, o bien derivados, en TRAC's, ETF's, UCITS, con activos subyacentes referenciados a instrumentos de deuda y/o instrumentos de deuda denominados en dólares de corto y mediano plazo, valores estructurados, valores respaldados por activos, certificados bursátiles fiduciarios indizados y acciones de fondos de inversión; complementado con inversiones en activos con denominación distinta al dólar estadounidense.

Se recomienda un horizonte de inversión de tres meses.

Información Relevante: Los fondos de inversión no cuentan con asamblea de accionistas, consejo de administración o comisario: las funciones de la asamblea de accionistas, así como las actividades del consejo de administración están encomendadas a GBM Administradora de Activos, S.A. de C.V., Sociedad Operadora de Fondos de Inversión. La vigilancia del Fondo de inversión está asignada al contralor normativo de dicha sociedad operadora.

Valor en Riesgo (VaR) de la cartera de inversión respecto de sus activos netos: 2.95% con una probabilidad de 95% horizonte a 1 día.

La pérdida que en un escenario pesimista (5 en 100 veces) puede enfrentar el fondo de inversión en un lapso de un día, es de 29.50 pesos por cada 1000 invertidos. **(Este dato es solo una estimación, las expectativas de pérdida podrían ser mayores, incluso por el monto total de la inversión realizada. La información de valor en riesgo es válida únicamente en condiciones de mercado normales.)**

Desempeño histórico

Serie "BXES": Índice de Referencia: S&P U.S. Treasury Bill 9-12 Month Total Return

	Ultimo Mes	Últimos 3 meses	Últimos 12 meses	Año 2021	Año 2022	Año 2023
Rendimiento Bruto	N/D	N/D	N/D	N/D	N/D	N/D
Rendimiento Neto	N/D	N/D	N/D	N/D	N/D	N/D
Tasa libre de Riesgo	10.700%	10.700%	10.516%	3.925%	7.054%	10.403%
Índice de Referencia BENCHMARK	24.392%	-1.643%	N/D	N/D	N/D	N/D

El rendimiento neto es después de comisiones y el que obtuvo el inversionista en el periodo.

* La tasa libre de riesgo es una tasa que no incluye descuentos por comisiones o cualquier otro gasto.

El desempeño del fondo en el pasado, no necesariamente es significativo del desempeño que tendrá en el futuro.

Régimen y política de inversión:

- a) Estrategia de administración activa.
- b) La inversión en valores extranjeros de deuda denominados en dólares estadounidenses, o depósitos de dinero a la vista, incluyendo cuentas bancarias en dólares, entre 80% y 99.90%; en ETF's, UCITS o TRAC's de deuda denominados en dólares, entre 0% y 99.90%; derivados entre 0% y 80%, en valores estructurados entre 0% y 50%, en valores estructurados entre 0% y 50%; en valores respaldados por activos, acciones de fondos de inversión y valores de deuda nacionales o extranjeros con denominación diferente al dólar será de entre 0% y 20%.

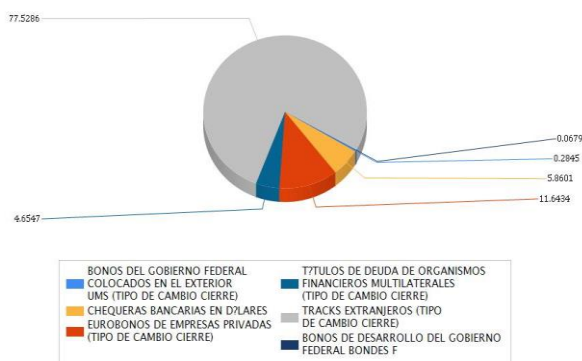
- c) La metodología para adquirir o enajenar instrumentos se basará, por una parte, en el análisis fundamental de los diferentes emisores, buscando las emisiones que presenten mejores perspectivas de crédito y rendimiento dado su nivel de riesgo. A su vez, para la selección de instrumentos analizaremos ciertas variables como podrán ser el valor relativo de la deuda y su respectiva calendarización, relacionado con su flujo operativo, capacidad de endeudamiento, flujo de efectivo libre, así como perspectivas particulares y sectoriales. El fondo se conformará mayoritariamente en valores extranjeros de deuda con denominación en dólares estadounidenses. En el caso de valores de deuda extranjera como nacional, podrán ser instrumentos gubernamentales, federales, estatales, municipales, bancarios y corporativos, teniendo como mínimo una calificación BBB- en escala local al momento de ser adquiridos. Sin embargo, dado que el objetivo del Fondo es buscar valor en sus inversiones, independientemente del plazo, las inversiones podrán ser de corto, mediano o largo plazo.
- d) El objetivo de rendimiento será el índice S&P U.S. Treasury Bill 9-12 Month Total Return Index, descontando los costos incurridos así como el impuesto vigente en función de la serie que se trate (que puede consultarse en la página <https://www.spglobal.com/spdji/en/indices/fixed-income/sp-us-treasury-bill-9-12-month-index/#overview>).
- e) Podrá invertir en valores emitidos por entidades pertenecientes al mismo consorcio o grupo empresarial al que pertenezca su operadora, hasta en un 20%.
- f) El Fondo celebrará operaciones de préstamo de valores, derivados, valores estructurados, valores respaldados por activos y con certificados bursátiles fiduciarios indizados.

Composición de la cartera de inversión:

Principales inversiones al mes de abril 2024

Emisora	Archivo objeto de inversión subyacente		Monto (\$)	Porcentaje
	Nombre	Tipo		
TFRN	TFRN N	Variable	857,731,336.00	36.29
IB01	IB01 N	Variable	316,657,052.00	13.40
FLOA	FLOA N	Variable	285,784,950.00	12.09
ERNA	ERNA N	Variable	194,171,907.00	8.22
VDCA	VDCA N	Variable	174,409,398.00	7.38
JPM	JPMOR 7819175	Deuda	138,511,144.00	5.86
CABEI	CABE251 250506	Deuda	110,020,025.00	4.65
INBURSA	BINBL53 240606	Deuda	78,176,769.00	3.31
LIVEPOL	LIVEE96 241002	Deuda	66,384,816.00	2.81
GRUMA	GRUMD74 241201	Deuda	49,586,245.00	2.10
Cartera Total			2,271,433,642.00	96.11

Por sector de actividad económica



Comisiones y Remuneraciones por la prestación de servicios

A continuación, se presentan las comisiones que cobra GBM Administradora de Activos en su calidad de distribuidor.

Pagadas por el cliente:

Concepto	Serie "BXES"		Serie "BO" (serie más representativa)	
	%	\$	%	\$
Incumplimiento plazo mínimo de permanencia	N/A	N/A	N/A	N/A
Incumplimiento saldo mínimo de inversión	N/A	N/A	N/A	N/A
Compra de acciones (hasta el porcentaje por operación)	N/A	N/A	N/A	N/A
Venta de acciones (hasta el porcentaje por operación)	N/A	N/A	N/A	N/A
Servicio por Asesoría	N/A	N/A	N/A	N/A
Servicio de Custodia de Activos Objeto de Inversión	N/A	N/A	N/A	N/A
Servicio de Administración de acciones	N/A	N/A	N/A	N/A
Otras	N/A	N/A	N/A	N/A
Total				

Pagadas por el fondo de inversión:

Concepto	Serie "BXES"		Serie "BO" (Serie más representativa)	
	%	\$	%	\$
Administración de activos	0.20000	2.00000	0.30000	3.00000
Administración de activos / sobre desempeño	N/A		N/A	
Distribución de acciones	0.00000		0.70000	7.00000
Valuación de acciones	0.00530	0.05310	0.00530	0.05310
Depósito de acciones	N/A		N/A	
Depósito de activos objeto de inversión	0.02180	0.21870	0.02180	0.21870
Contabilidad	0.00643	0.06427	0.00643	0.06427
Otros*	0.02434	0.24338	0.02434	0.24338
Total		2.57945		3.57945

* Proveeduría de Precios

Los % y \$ de las comisiones se presentan anualizados, considerando una inversión de \$1,000.00.

Información sobre comisiones y remuneraciones

Las comisiones por compra y venta de acciones, pueden disminuir el monto total de su inversión. Esto implica que usted recibiría un monto menor después de una operación. Lo anterior, junto con las comisiones pagadas por la sociedad, representa una reducción del rendimiento total que recibiría por su inversión en el fondo.

Algunos prestadores de servicios pueden establecer acuerdos con la sociedad y ofrecerle descuentos por sus servicios. Para conocer de su existencia y el posible beneficio para usted, pregunte a su distribuidor.

El prospecto de información contiene un mayor detalle de los conflictos de interés a los que pudiera estar sujeto.

Políticas para la compra-venta de acciones

Plazo mínimo de permanencia	N/A	Liquidez	Diaria
Recepción de órdenes	Todos los días hábiles	Horario	7:30 – 13:30
Ejecución de operaciones	Mismo día de la recepción de la solicitud	Límites de recompra	Consultar el inciso b) del punto 2. del Prospecto Genérico.
Liquidación de operaciones	Al día hábil siguiente al de la ejecución	Diferencial*	No ha aplicado diferencial.

El fondo de inversión ante condiciones desordenadas de mercado u operaciones inusuales, podrá aplicar a las operaciones de compraventa de sus acciones, un diferencial sobre el precio actualizado de valuación de dichas acciones, que haya determinado previamente, y conservarlo a favor de los inversionistas que permanecen en el fondo.

Prestadores de servicios

Operadora	GBM ADMINISTRADORA DE ACTIVOS, S.A DE C.V. SOCIEDAD OPERADORA DE FONDOS DE INVERSIÓN
Distribuidora(s)	Integrales: GBM ADMINISTRADORA DE ACTIVOS, S.A. DE C.V. SOCIEDAD OPERADORA DE FONDOS DE INVERSIÓN; GRUPO BURSÁTIL MEXICANO, S.A. DE C.V. CASA DE BOLSA
Valuadora	Operadora Covaf, S.A. de C.V., Sociedad Operadora Limitada de Acciones de Fondos de Inversión

Centro de atención al inversionista

Contacto	Centro de Atención a Clientes
Número Telefónico	01800-717-7480
Horario	8:45 – 13:45

Página(s) electrónica(s)

Operadora	www.gbmfondos.com.mx
Distribuidora(s)	www.gbm.com.mx

Advertencias

Las inversiones realizadas en el fondo de inversión no se encuentran protegidas ni garantizadas por el Gobierno Federal ni las entidades de la administración pública paraestatal.

La autorización de los prospectos de información al público inversionista no implica certificación sobre la bondad de las acciones que emitan o sobre la solvencia, liquidez, calidad crediticia o desempeño futuro de los fondos, ni de los Activos Objeto de Inversión que conforman su cartera.

Ningún intermediario financiero, apoderado para celebrar operaciones con el público, o cualquier otra persona, está autorizado para proporcionar información o hacer declaración alguna adicional al contenido del presente documento o el prospecto de información al público inversionista, por lo que deberán entenderse como no autorizadas por el fondo.

Para mayor información, visitar la página electrónica de nuestra operadora y/o distribuidora(s), donde podrá consultar el prospecto de información al público inversionista del fondo, así como la información actualizada sobre la cartera de inversión del fondo.

El presente documento y el prospecto de información al público inversionista son los únicos documentos de venta que reconoce el fondo de inversión como válidos.

DOCUMENTO CON INFORMACION CLAVE PARA LA INVERSION

GBM FONDO DE INVERSIÓN EN DÓLARES, S.A. DE C.V. FONDO DE INVERSION DE RENTA VARIABLE, administrado por GBM Administradora de Activos, S.A. de C.V., Sociedad Operadora de Fondos de Inversión

Tipo	Fondo de Inversión de Renta Variable	Serie Accionarias	Posibles Adquirentes	Montos Mínimos de Inversión (\$)
Categoría RVESDOL	Especializada en Inversiones en dólares	Serie BFF	Fondos de Inversión administrados por la Sociedad Operadora Ver apartado 2. Inciso a) del prospecto	N/A
Clave de Pizarra	GBMDOL			
Fecha de Autorización	23 de enero de 2024			

Importante: El valor de un fondo de inversión, cualquiera que sea su política de inversión, está sujeta a la fluctuación de los mercados, por lo que el inversionista puede obtener ganancias y pérdidas.

Objetivo de Inversión:

Ofrecer al inversionista exposición a un portafolio diversificado en valores extranjeros denominados preponderantemente en dólares estadounidenses, mediante la inversión en valores extranjeros denominados en dólares, o depósitos de dinero a la vista, incluyendo cuentas bancarias en dólares, o bien derivados, en TRAC's, ETF's, UCITS, con activos subyacentes referenciados a instrumentos de deuda y/o instrumentos de deuda denominados en dólares de corto y mediano plazo, valores estructurados, valores respaldados por activos, certificados bursátiles fiduciarios indizados y acciones de fondos de inversión; complementado con inversiones en activos con denominación distinta al dólar estadounidense.

Se recomienda un horizonte de inversión de tres meses.

Información Relevante: Los fondos de inversión no cuentan con asamblea de accionistas, consejo de administración o comisario: las funciones de la asamblea de accionistas, así como las actividades del consejo de administración están encomendadas a GBM Administradora de Activos, S.A. de C.V., Sociedad Operadora de Fondos de Inversión. La vigilancia del Fondo de inversión está asignada al contralor normativo de dicha sociedad operadora.

Valor en Riesgo (VaR) de la cartera de inversión respecto de sus activos netos: 2.95% con una probabilidad de 95% horizonte a 1 día.

La pérdida que en un escenario pesimista (5 en 100 veces) puede enfrentar el fondo de inversión en un lapso de un día, es de 29.50 pesos por cada 1000 invertidos. **(Este dato es solo una estimación, las expectativas de pérdida podrían ser mayores, incluso por el monto total de la inversión realizada. La información de valor en riesgo es válida únicamente en condiciones de mercado normales.)**

Desempeño histórico

Serie "BFF": Índice de Referencia: S&P U.S. Treasury Bill 9-12 Month Total Return

	Ultimo Mes	Últimos 3 meses	Últimos 12 meses	Año 2021	Año 2022	Año 2023
Rendimiento Bruto	27.593%	N/D	N/D	N/D	N/D	N/D
Rendimiento Neto	27.485%	N/D	N/D	N/D	N/D	N/D
Tasa libre de Riesgo	10.700%	10.700%	10.516%	3.925%	7.054%	10.403%
Índice de Referencia BENCHMARK	24.392%	-1.643%	-4.267%	4.379%	-3.821%	-11.354%

El rendimiento neto es después de comisiones y el que obtuvo el inversionista en el periodo.

* La tasa libre de riesgo es una tasa que no incluye descuentos por comisiones o cualquier otro gasto.

El desempeño del fondo en el pasado, no necesariamente es significativo del desempeño que tendrá en el futuro.

Régimen y política de inversión:

- a) Estrategia de administración activa.
- b) La inversión en valores extranjeros de deuda denominados en dólares estadounidenses, o depósitos de dinero a la vista, incluyendo cuentas bancarias en dólares, entre 80% y 99.90%; en ETF's, UCITS o TRAC's de deuda denominados en dólares, entre 0% y 99.90%; derivados entre 0% y 80%, en valores estructurados entre 0% y 50%, en valores estructurados entre 0% y 50%; en valores respaldados por activos, acciones de fondos de inversión y valores de deuda nacionales o extranjeros con denominación diferente al dólar será de entre 0% y 20%.

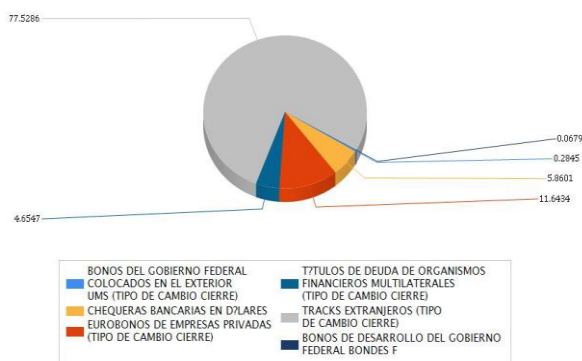
- c) La metodología para adquirir o enajenar instrumentos se basará, por una parte, en el análisis fundamental de los diferentes emisores, buscando las emisiones que presenten mejores perspectivas de crédito y rendimiento dado su nivel de riesgo. A su vez, para la selección de instrumentos analizaremos ciertas variables como podrán ser el valor relativo de la deuda y su respectiva calendarización, relacionado con su flujo operativo, capacidad de endeudamiento, flujo de efectivo libre, así como perspectivas particulares y sectoriales. El fondo se conformará mayoritariamente en valores extranjeros de deuda con denominación en dólares estadounidenses. En el caso de valores de deuda extranjera como nacional, podrán ser instrumentos gubernamentales, federales, estatales, municipales, bancarios y corporativos, teniendo como mínimo una calificación BBB- en escala local al momento de ser adquiridos. Sin embargo, dado que el objetivo del Fondo es buscar valor en sus inversiones, independientemente del plazo, las inversiones podrán ser de corto, mediano o largo plazo.
- d) El objetivo de rendimiento será el índice S&P U.S. Treasury Bill 9-12 Month Total Return Index, descontando los costos incurridos así como el impuesto vigente en función de la serie que se trate (que puede consultarse en la página <https://www.spglobal.com/spdji/en/indices/fixed-income/sp-us-treasury-bill-9-12-month-index/#overview>).
- e) Podrá invertir en valores emitidos por entidades pertenecientes al mismo consorcio o grupo empresarial al que pertenezca su operadora, hasta en un 20%.
- f) El Fondo celebrará operaciones de préstamo de valores, derivados, valores estructurados, valores respaldados por activos y con certificados bursátiles fiduciarios indizados.

Composición de la cartera de inversión:

Principales inversiones al mes de abril 2024

Emisora	Archivo objeto de inversión subyacente		Monto (\$)	Porcentaje
	Nombre	Tipo		
TFRN	TFRN N	Variable	857,731,336.00	36.29
IB01	IB01 N	Variable	316,657,052.00	13.40
FLOA	FLOA N	Variable	285,784,950.00	12.09
ERNA	ERNA N	Variable	194,171,907.00	8.22
VDCA	VDCA N	Variable	174,409,398.00	7.38
JPM	JPMOR 7819175	Deuda	138,511,144.00	5.86
CABEI	CABE251 250506	Deuda	110,020,025.00	4.65
INBURSA	BINBL53 240606	Deuda	78,176,769.00	3.31
LIVEPOL	LIVEE96 241002	Deuda	66,384,816.00	2.81
GRUMA	GRUMD74 241201	Deuda	49,586,245.00	2.10
Cartera Total			2,271,433,642.00	96.11

Por sector de actividad económica



Comisiones y Remuneraciones por la prestación de servicios

A continuación, se presentan las comisiones que cobra GBM Administradora de Activos en su calidad de distribuidor.

Pagadas por el cliente:

Concepto	Serie "BFF"		Serie "BO" (serie más representativa)	
	%	\$	%	\$
Incumplimiento plazo mínimo de permanencia	N/A	N/A	N/A	N/A
Incumplimiento saldo mínimo de inversión	N/A	N/A	N/A	N/A
Compra de acciones (hasta el porcentaje por operación)	N/A	N/A	N/A	N/A
Venta de acciones (hasta el porcentaje por operación)	N/A	N/A	N/A	N/A
Servicio por Asesoría	N/A	N/A	N/A	N/A
Servicio de Custodia de Activos Objeto de Inversión	N/A	N/A	N/A	N/A
Servicio de Administración de acciones	N/A	N/A	N/A	N/A
Otras	N/A	N/A	N/A	N/A
Total				

Pagadas por el fondo de inversión:

Concepto	Serie "BFF"		Serie "BO" (Serie más representativa)	
	%	\$	%	\$
Administración de activos	0.00000		0.30000	3.00000
Administración de activos / sobre desempeño	N/A		N/A	
Distribución de acciones	0.00000		0.70000	7.00000
Valuación de acciones	0.00530	0.05310	0.00530	0.05310
Depósito de acciones	N/A		N/A	
Depósito de activos objeto de inversión	0.02180	0.21870	0.02180	0.21870
Contabilidad	0.00643	0.06427	0.00643	0.06427
Otros*	0.02434	0.24338	0.02434	0.24338
Total		0.57945		3.57945

* Proveeduría de Precios

Los % y \$ de las comisiones se presentan anualizados, considerando una inversión de \$1,000.00.

Información sobre comisiones y remuneraciones

Las comisiones por compra y venta de acciones, pueden disminuir el monto total de su inversión. Esto implica que usted recibiría un monto menor después de una operación. Lo anterior, junto con las comisiones pagadas por la sociedad, representa una reducción del rendimiento total que recibiría por su inversión en el fondo.

Algunos prestadores de servicios pueden establecer acuerdos con la sociedad y ofrecerle descuentos por sus servicios. Para conocer de su existencia y el posible beneficio para usted, pregunte a su distribuidor.

El prospecto de información contiene un mayor detalle de los conflictos de interés a los que pudiera estar sujeto.

Políticas para la compra-venta de acciones

Plazo mínimo de permanencia	N/A	Liquidez	Diaria
Recepción de órdenes	Todos los días hábiles	Horario	7:30 – 13:30
Ejecución de operaciones	Mismo día de la recepción de la solicitud	Límites de recompra	Consultar el inciso b) del punto 2. del Prospecto Genérico.
Liquidación de operaciones	Al día hábil siguiente al de la ejecución	Diferencial*	No ha aplicado diferencial.

El fondo de inversión ante condiciones desordenadas de mercado u operaciones inusuales, podrá aplicar a las operaciones de compraventa de sus acciones, un diferencial sobre el precio actualizado de valuación de dichas acciones, que haya determinado previamente, y conservarlo a favor de los inversionistas que permanecen en el fondo.

Prestadores de servicios

Operadora	GBM ADMINISTRADORA DE ACTIVOS, S.A DE C.V. SOCIEDAD OPERADORA DE FONDOS DE INVERSIÓN
Distribuidora(s)	Integrales: GBM ADMINISTRADORA DE ACTIVOS, S.A. DE C.V. SOCIEDAD OPERADORA DE FONDOS DE INVERSIÓN; GRUPO BURSÁTIL MEXICANO, S.A. DE C.V. CASA DE BOLSA
Valuadora	Operadora Covaf, S.A. de C.V., Sociedad Operadora Limitada de Acciones de Fondos de Inversión

Centro de atención al inversionista

Contacto	Centro de Atención a Clientes
Número Telefónico	01800-717-7480
Horario	8:45 – 13:45

Página(s) electrónica(s)

Operadora	www.gbmfondos.com.mx
Distribuidora(s)	www.gbm.com.mx

Advertencias

Las inversiones realizadas en el fondo de inversión no se encuentran protegidas ni garantizadas por el Gobierno Federal ni las entidades de la administración pública paraestatal.

La autorización de los prospectos de información al público inversionista no implica certificación sobre la bondad de las acciones que emitan o sobre la solvencia, liquidez, calidad crediticia o desempeño futuro de los fondos, ni de los Activos Objeto de Inversión que conforman su cartera.

Ningún intermediario financiero, apoderado para celebrar operaciones con el público, o cualquier otra persona, está autorizado para proporcionar información o hacer declaración alguna adicional al contenido del presente documento o el prospecto de información al público inversionista, por lo que deberán entenderse como no autorizadas por el fondo.

Para mayor información, visitar la página electrónica de nuestra operadora y/o distribuidora(s), donde podrá consultar el prospecto de información al público inversionista del fondo, así como la información actualizada sobre la cartera de inversión del fondo.

El presente documento y el prospecto de información al público inversionista son los únicos documentos de venta que reconoce el fondo de inversión como válidos.

DOCUMENTO CON INFORMACION CLAVE PARA LA INVERSION

GBM FONDO DE INVERSIÓN EN DÓLARES, S.A. DE C.V. FONDO DE INVERSION DE RENTA VARIABLE, administrado por GBM Administradora de Activos, S.A. de C.V., Sociedad Operadora de Fondos de Inversión

Tipo	Fondo de Inversión de Renta Variable	Serie Accionarias	Posibles Adquirentes	Montos Mínimos de Inversión (\$)
Categoría RVESDOL	Especializada en Inversiones en dólares	Serie BFFE	Fondos de Inversión Ver apartado 2. Inciso a) del prospecto	N/A
Clave de Pizarra	GBMDOL			
Fecha de Autorización	23 de enero de 2024			

Importante: El valor de un fondo de inversión, cualquiera que sea su política de inversión, está sujeta a la fluctuación de los mercados, por lo que el inversionista puede obtener ganancias y pérdidas.

Objetivo de Inversión:

Ofrecer al inversionista exposición a un portafolio diversificado en valores extranjeros denominados preponderantemente en dólares estadounidenses, mediante la inversión en valores extranjeros denominados en dólares, o depósitos de dinero a la vista, incluyendo cuentas bancarias en dólares, o bien derivados, en TRAC's, ETF's, UCITS, con activos subyacentes referenciados a instrumentos de deuda y/o instrumentos de deuda denominados en dólares de corto y mediano plazo, valores estructurados, valores respaldados por activos, certificados bursátiles fiduciarios indizados y acciones de fondos de inversión; complementado con inversiones en activos con denominación distinta al dólar estadounidense.

Se recomienda un horizonte de inversión de tres meses.

Información Relevante: Los fondos de inversión no cuentan con asamblea de accionistas, consejo de administración o comisario: las funciones de la asamblea de accionistas, así como las actividades del consejo de administración están encomendadas a GBM Administradora de Activos, S.A. de C.V., Sociedad Operadora de Fondos de Inversión. La vigilancia del Fondo de inversión está asignada al contralor normativo de dicha sociedad operadora.

Valor en Riesgo (VaR) de la cartera de inversión respecto de sus activos netos: 2.95% con una probabilidad de 95% horizonte a 1 día.

La pérdida que en un escenario pesimista (5 en 100 veces) puede enfrentar el fondo de inversión en un lapso de un día, es de 29.50 pesos por cada 1000 invertidos. **(Este dato es solo una estimación, las expectativas de pérdida podrían ser mayores, incluso por el monto total de la inversión realizada. La información de valor en riesgo es válida únicamente en condiciones de mercado normales.)**

Desempeño histórico

Serie "BFFE": Índice de Referencia: S&P U.S. Treasury Bill 9-12 Month Total Return

	Ultimo Mes	Últimos 3 meses	Últimos 12 meses	Año 2021	Año 2022	Año 2023
Rendimiento Bruto	N/D	N/D	N/D	N/D	N/D	N/D
Rendimiento Neto	N/D	N/D	N/D	N/D	N/D	N/D
Tasa libre de Riesgo	10.700%	10.700%	10.516%	3.925%	7.054%	10.403%
Indice de Referencia BENCHMARK	24.392%	-1.643%	N/D	N/D	N/D	N/D

El rendimiento neto es después de comisiones y el que obtuvo el inversionista en el periodo.

* La tasa libre de riesgo es una tasa que no incluye descuentos por comisiones o cualquier otro gasto.

El desempeño del fondo en el pasado, no necesariamente es significativo del desempeño que tendrá en el futuro.

Régimen y política de inversión:

- a) Estrategia de administración activa.
- b) La inversión en valores extranjeros de deuda denominados en dólares estadounidenses, o depósitos de dinero a la vista, incluyendo cuentas bancarias en dólares, entre 80% y 99.90%; en ETF's, UCITS o TRAC's de deuda denominados en dólares, entre 0% y 99.90%; derivados entre 0% y 80%, en valores estructurados entre 0% y 50%, en valores estructurados entre 0% y 50%; en valores respaldados por activos, acciones de fondos de inversión y valores de deuda nacionales o extranjeros con denominación diferente al dólar será de entre 0% y 20%.

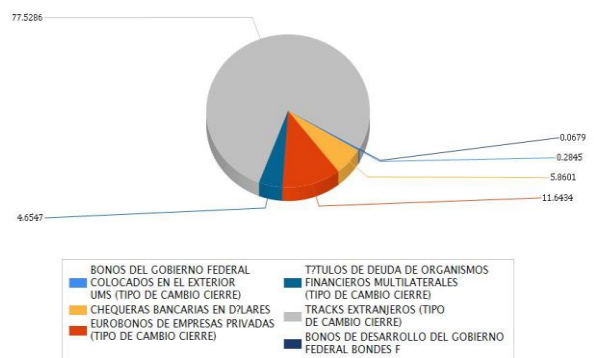
- c) La metodología para adquirir o enajenar instrumentos se basará, por una parte, en el análisis fundamental de los diferentes emisores, buscando las emisiones que presenten mejores perspectivas de crédito y rendimiento dado su nivel de riesgo. A su vez, para la selección de instrumentos analizaremos ciertas variables como podrán ser el valor relativo de la deuda y su respectiva calendarización, relacionado con su flujo operativo, capacidad de endeudamiento, flujo de efectivo libre, así como perspectivas particulares y sectoriales. El fondo se conformará mayoritariamente en valores extranjeros de deuda con denominación en dólares estadounidenses. En el caso de valores de deuda extranjera como nacional, podrán ser instrumentos gubernamentales, federales, estatales, municipales, bancarios y corporativos, teniendo como mínimo una calificación BBB- en escala local al momento de ser adquiridos. Sin embargo, dado que el objetivo del Fondo es buscar valor en sus inversiones, independientemente del plazo, las inversiones podrán ser de corto, mediano o largo plazo.
- d) El objetivo de rendimiento será el índice S&P U.S. Treasury Bill 9-12 Month Total Return Index, descontando los costos incurridos así como el impuesto vigente en función de la serie que se trate (que puede consultarse en la página <https://www.spglobal.com/spdji/en/indices/fixed-income/sp-us-treasury-bill-9-12-month-index/#overview>).
- e) Podrá invertir en valores emitidos por entidades pertenecientes al mismo consorcio o grupo empresarial al que pertenezca su operadora, hasta en un 20%.
- f) El Fondo celebrará operaciones de préstamo de valores, derivados, valores estructurados, valores respaldados por activos y con certificados bursátiles fiduciarios indizados.

Composición de la cartera de inversión:

Principales inversiones al mes de abril 2024

Emisora	Archivo objeto de inversión subyacente		Monto (\$)	Porcentaje
	Nombre	Tipo		
TFRN	TFRN N	Variable	857,731,336.00	36.29
IB01	IB01 N	Variable	316,657,052.00	13.40
FLOA	FLOA N	Variable	285,784,950.00	12.09
ERNA	ERNA N	Variable	194,171,907.00	8.22
VDCA	VDCA N	Variable	174,409,398.00	7.38
JPM	JPMOR 7819175	Deuda	138,511,144.00	5.86
CABEI	CABE251 250506	Deuda	110,020,025.00	4.65
INBURSA	BINBL53 240606	Deuda	78,176,769.00	3.31
LIVEPOL	LIVEE96 241002	Deuda	66,384,816.00	2.81
GRUMA	GRUMD74 241201	Deuda	49,586,245.00	2.10
Cartera Total			2,271,433,642.00	96.11

Por sector de actividad económica



Comisiones y Remuneraciones por la prestación de servicios

A continuación, se presentan las comisiones que cobra GBM Administradora de Activos en su calidad de distribuidor.

Pagadas por el cliente:

Concepto	Serie "BFFE"		Serie "BO" (serie más representativa)	
	%	\$	%	\$
Incumplimiento plazo mínimo de permanencia	N/A	N/A	N/A	N/A
Incumplimiento saldo mínimo de inversión	N/A	N/A	N/A	N/A
Compra de acciones (hasta el porcentaje por operación)	N/A	N/A	N/A	N/A
Venta de acciones (hasta el porcentaje por operación)	N/A	N/A	N/A	N/A
Servicio por Asesoría	N/A	N/A	N/A	N/A
Servicio de Custodia de Activos Objeto de Inversión	N/A	N/A	N/A	N/A
Servicio de Administración de acciones	N/A	N/A	N/A	N/A
Otras	N/A	N/A	N/A	N/A
Total				

Pagadas por el fondo de inversión:

Concepto	Serie "BFFE"		Serie "BO" (Serie más representativa)	
	%	\$	%	\$
Administración de activos	0.35000	3.50000	0.30000	3.00000
Administración de activos / sobre desempeño	N/A		N/A	
Distribución de acciones	0.00000		0.70000	7.00000
Valuación de acciones	0.00530	0.05310	0.00530	0.05310
Depósito de acciones	N/A		N/A	
Depósito de activos objeto de inversión	0.02180	0.21870	0.02180	0.21870
Contabilidad	0.00643	0.06427	0.00643	0.06427
Otros*	0.02434	0.24338	0.02434	0.24338
Total		4.07945		3.57945

* Proveeduría de Precios

Los % y \$ de las comisiones se presentan anualizados, considerando una inversión de \$1,000.00.

Información sobre comisiones y remuneraciones

Las comisiones por compra y venta de acciones, pueden disminuir el monto total de su inversión. Esto implica que usted recibiría un monto menor después de una operación. Lo anterior, junto con las comisiones pagadas por la sociedad, representa una reducción del rendimiento total que recibiría por su inversión en el fondo.

Algunos prestadores de servicios pueden establecer acuerdos con la sociedad y ofrecerle descuentos por sus servicios. Para conocer de su existencia y el posible beneficio para usted, pregunte a su distribuidor.

El prospecto de información contiene un mayor detalle de los conflictos de interés a los que pudiera estar sujeto.

Políticas para la compra-venta de acciones

Plazo mínimo de permanencia	N/A	Liquidez	Diaria
Recepción de órdenes	Todos los días hábiles	Horario	7:30 – 13:30
Ejecución de operaciones	Mismo día de la recepción de la solicitud	Límites de recompra	Consultar el inciso b) del punto 2. del Prospecto Genérico.
Liquidación de operaciones	Al día hábil siguiente al de la ejecución	Diferencial*	No ha aplicado diferencial.

El fondo de inversión ante condiciones desordenadas de mercado u operaciones inusuales, podrá aplicar a las operaciones de compraventa de sus acciones, un diferencial sobre el precio actualizado de valuación de dichas acciones, que haya determinado previamente, y conservarlo a favor de los inversionistas que permanecen en el fondo.

Prestadores de servicios

Operadora	GBM ADMINISTRADORA DE ACTIVOS, S.A DE C.V. SOCIEDAD OPERADORA DE FONDOS DE INVERSIÓN
Distribuidora(s)	Integrales: GBM ADMINISTRADORA DE ACTIVOS, S.A. DE C.V. SOCIEDAD OPERADORA DE FONDOS DE INVERSIÓN; GRUPO BURSÁTIL MEXICANO, S.A. DE C.V. CASA DE BOLSA
Valuadora	Operadora Covaf, S.A. de C.V., Sociedad Operadora Limitada de Acciones de Fondos de Inversión

Centro de atención al inversionista

Contacto	Centro de Atención a Clientes
Número Telefónico	01800-717-7480
Horario	8:45 – 13:45

Página(s) electrónica(s)

Operadora	www.gbmfondos.com.mx
Distribuidora(s)	www.gbm.com.mx

Advertencias

Las inversiones realizadas en el fondo de inversión no se encuentran protegidas ni garantizadas por el Gobierno Federal ni las entidades de la administración pública paraestatal.

La autorización de los prospectos de información al público inversionista no implica certificación sobre la bondad de las acciones que emitan o sobre la solvencia, liquidez, calidad crediticia o desempeño futuro de los fondos, ni de los Activos Objeto de Inversión que conforman su cartera.

Ningún intermediario financiero, apoderado para celebrar operaciones con el público, o cualquier otra persona, está autorizado para proporcionar información o hacer declaración alguna adicional al contenido del presente documento o el prospecto de información al público inversionista, por lo que deberán entenderse como no autorizadas por el fondo.

Para mayor información, visitar la página electrónica de nuestra operadora y/o distribuidora(s), donde podrá consultar el prospecto de información al público inversionista del fondo, así como la información actualizada sobre la cartera de inversión del fondo.

El presente documento y el prospecto de información al público inversionista son los únicos documentos de venta que reconoce el fondo de inversión como válidos.

DOCUMENTO CON INFORMACION CLAVE PARA LA INVERSION

GBM FONDO DE INVERSIÓN EN DÓLARES, S.A. DE C.V. FONDO DE INVERSION DE RENTA VARIABLE, administrado por GBM Administradora de Activos, S.A. de C.V.,
Sociedad Operadora de Fondos de Inversión

Tipo	Fondo de Inversión de Renta Variable	Series Accionarias	Posibles Adquirentes	Montos Mínimos de Inversión (\$)
Categoría RVESDOL	Especializada en Inversiones en dólares	Serie BMF	Personas físicas con residencia fiscal en México que mantengan una cartera de valores por virtud del servicio de gestión de inversiones, por un monto promedio equivalente en M.N. de al menos 10 millones de UDIS durante los últimos 12 meses o durante el periodo a partir de la contratación del servicio de gestión de inversiones, en caso de haber sido celebrado con una antelación menor Ver apartado 2. Ver apartado 2. Inciso a) del prospecto	N/A
Clave de Pizarra	GBMDOL			
Fecha de Autorización	23 de enero de 2024			

Importante: El valor de un fondo de inversión, cualquiera que sea su política de inversión, está sujeta a la fluctuación de los mercados, por lo que el inversionista puede obtener ganancias y pérdidas.

Objetivo de Inversión:

Ofrecer al inversionista exposición a un portafolio diversificado en valores extranjeros denominados preponderantemente en dólares estadounidenses, mediante la inversión en valores extranjeros denominados en dólares, o depósitos de dinero a la vista, incluyendo cuentas bancarias en dólares, o bien derivados, en TRAC's, ETF's, UCITS, con activos subyacentes referenciados a instrumentos de deuda y/o instrumentos de deuda denominados en dólares de corto y mediano plazo, valores estructurados, valores respaldados por activos, certificados bursátiles fiduciarios indizados y acciones de fondos de inversión; complementado con inversiones en activos con denominación distinta al dólar estadounidense. Se recomienda un horizonte de inversión de tres meses.

Información Relevante: Los fondos de inversión no cuentan con asamblea de accionistas, consejo de administración o comisario: las funciones de la asamblea de accionistas, así como las actividades del consejo de administración están encomendadas a GBM Administradora de Activos, S.A. de C.V., Sociedad Operadora de Fondos de Inversión. La vigilancia del Fondo de inversión está asignada al contralor normativo de dicha sociedad operadora.

Valor en Riesgo (VaR) de la cartera de inversión respecto de sus activos netos: 2.95% con una probabilidad de 95% horizonte a 1 día.

La pérdida que en un escenario pesimista (5 en 100 veces) puede enfrentar el fondo de inversión en un lapso de un día, es de 29.50 pesos por cada 1000 invertidos. **(Este dato es solo una estimación, las expectativas de pérdida podrían ser mayores, incluso por el monto total de la inversión realizada. La información de valor en riesgo es válida únicamente en condiciones de mercado normales.)**

Desempeño histórico

Serie "BMF": Índice de Referencia: S&P U.S. Treasury Bill 9-12 Month Total Return

	Ultimo Mes	Últimos 3 meses	Últimos 12 meses	Año 2021	Año 2022	Año 2023
Rendimiento Bruto	N/D	N/D	N/D	N/D	N/D	N/D
Rendimiento Neto	N/D	N/D	N/D	N/D	N/D	N/D
Tasa libre de Riesgo	10.700%	10.700%	10.516%	3.925%	7.054%	10.403%
Índice de Referencia a BENCHMARRK	24.392%	-1.643%	-4.267%	4.379%	-3.821%	-11.354%

El rendimiento neto es después de comisiones y el que obtuvo el inversionista en el periodo.

* La tasa libre de riesgo es una tasa que no incluye descuentos por comisiones o cualquier otro gasto.

El desempeño del fondo en el pasado, no necesariamente es significativo del desempeño que tendrá en el futuro.

Régimen y política de inversión:

- a) Estrategia de administración activa.
- b) La inversión en valores extranjeros de deuda denominados en dólares estadounidenses, o depósitos de dinero a la vista, incluyendo cuentas bancarias en dólares, entre 80% y 99.90%; en ETF's, UCITS o TRAC's de deuda denominados en dólares, entre 0% y 99.90%; derivados entre 0% y 80%, en valores estructurados entre 0% y 50%, en valores estructurados entre 0% y 50%; en valores respaldados por activos, acciones de fondos de inversión y valores de deuda nacionales o extranjeros con denominación diferente al dólar será de entre 0% y 20%.

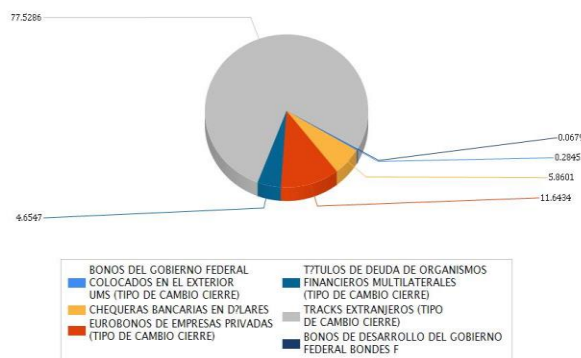
- c) La metodología para adquirir o enajenar instrumentos se basará, por una parte, en el análisis fundamental de los diferentes emisores, buscando las emisiones que presenten mejores perspectivas de crédito y rendimiento dado su nivel de riesgo. A su vez, para la selección de instrumentos analizaremos ciertas variables como podrán ser el valor relativo de la deuda y su respectiva calendarización, relacionado con su flujo operativo, capacidad de endeudamiento, flujo de efectivo libre, así como perspectivas particulares y sectoriales. El fondo se conformará mayoritariamente en valores extranjeros de deuda con denominación en dólares estadounidenses. En el caso de valores de deuda extranjera como nacional, podrán ser instrumentos gubernamentales, federales, estatales, municipales, bancarios y corporativos, teniendo como mínimo una calificación BBB- en escala local al momento de ser adquiridos. Sin embargo, dado que el objetivo del Fondo es buscar valor en sus inversiones, independientemente del plazo, las inversiones podrán ser de corto, mediano o largo plazo.
- d) El objetivo de rendimiento será el índice S&P U.S. Treasury Bill 9-12 Month Total Return Index, descontando los costos incurridos así como el impuesto vigente en función de la serie que se trate (que puede consultarse en la página <https://www.spglobal.com/spdji/en/indices/fixed-income/sp-us-treasury-bill-9-12-month-index/#overview>).
- e) Podrá invertir en valores emitidos por entidades pertenecientes al mismo consorcio o grupo empresarial al que pertenezca su operadora, hasta en un 20%.
- f) El Fondo celebrará operaciones de préstamo de valores, derivados, valores estructuradas, valores respaldados por activos y con certificados bursátiles fiduciarios indizados.

Composición de la cartera de inversión:

Principales inversiones al mes de abril 2024

Emisora	Archivo objeto de inversión subyacente		Monto (\$)	Porcentaje
	Nombre	Tipo		
TFRN	TFRN N	Variable	857,731,336.00	36.29
IB01	IB01 N	Variable	316,657,052.00	13.40
FLOA	FLOA N	Variable	285,784,950.00	12.09
ERNA	ERNA N	Variable	194,171,907.00	8.22
VDCA	VDCA N	Variable	174,409,398.00	7.38
JPM	JPMOR 7819175	Deuda	138,511,144.00	5.86
CABEI	CABE251 250506	Deuda	110,020,025.00	4.65
INBURSA	BINBL53 240606	Deuda	78,176,769.00	3.31
LIVEPOL	LIVEE96 241002	Deuda	66,384,816.00	2.81
GRUMA	GRUMD74 241201	Deuda	49,586,245.00	2.10
Cartera Total			2,271,433,642.00	96.11

Por sector de actividad económica



Comisiones y Remuneraciones por la prestación de servicios

A continuación, se presentan las comisiones que cobra GBM Administradora de Activos en su calidad de distribuidor. Pagadas por el cliente:

Concepto	Serie "BMF"		Serie "BO" (serie más representativa)	
	%	\$	%	\$
Incumplimiento plazo mínimo de permanencia	N/A	N/A	N/A	N/A
Incumplimiento saldo mínimo de inversión	N/A	N/A	N/A	N/A
Compra de acciones (hasta el porcentaje por operación)	N/A	N/A	N/A	N/A
Venta de acciones (hasta el porcentaje por operación)	N/A	N/A	N/A	N/A
Servicio por Asesoría	N/A	N/A	N/A	N/A
Servicio de Custodia de Activos Objeto de Inversión	N/A	N/A	N/A	N/A
Servicio de Administración de acciones	N/A	N/A	N/A	N/A
Otras	N/A	N/A	N/A	N/A
Total				

Pagadas por el fondo de inversión:

Concepto	Serie "BMF"		Serie "BO" (Serie más representativa)	
	%	\$	%	\$
Administración de activos	0.00000		0.30000	3.00000
Administración de activos / sobre desempeño	N/A		N/A	
Distribución de acciones	0.00000		0.70000	7.00000
Valuación de acciones	0.00530	0.05310	0.00530	0.05310
Depósito de acciones	N/A		N/A	
Depósito de activos objeto de inversión	0.02180	0.21870	0.02180	0.21870
Contabilidad	0.00643	0.06427	0.00643	0.06427
Otros*	0.02434	0.24338	0.02434	0.24338
Total		0.57945		3.57945

* Proveeduría de Precios

Los % y \$ de las comisiones se presentan anualizados, considerando una inversión de \$1,000.00.

Información sobre comisiones y remuneraciones

Las comisiones por compra y venta de acciones, pueden disminuir el monto total de su inversión. Esto implica que usted recibiría un monto menor después de una operación. Lo anterior, junto con las comisiones pagadas por la sociedad, representa una reducción del rendimiento total que recibiría por su inversión en el fondo.

Algunos prestadores de servicios pueden establecer acuerdos con la sociedad y ofrecerle descuentos por sus servicios. Para conocer de su existencia y el posible beneficio para usted, pregunte a su distribuidor.

El prospecto de información contiene un mayor detalle de los conflictos de interés a los que pudiera estar sujeto.

Políticas para la compra-venta de acciones

Plazo mínimo de permanencia	N/A	Liquidez	Diaria
Recepción de órdenes	Todos los días hábiles	Horario	7:30 - 13:30
Ejecución de operaciones	Mismo día de la recepción de la solicitud	Límites de recompra	Consultar el inciso b) del punto 2. del Prospecto Genérico.
Liquidación de operaciones	Al día hábil siguiente al de la ejecución	Diferencial*	No ha aplicado diferencial.

El fondo de inversión ante condiciones desordenadas de mercado u operaciones inusuales, podrá aplicar a las operaciones de compraventa de sus acciones, un diferencial sobre el precio actualizado de valuación de dichas acciones, que haya determinado previamente, y conservarlo a favor de los inversionistas que permanecen en el fondo.

Prestadores de servicios

Operadora	GBM ADMINISTRADORA DE ACTIVOS, S.A DE C.V. SOCIEDAD OPERADORA DE FONDOS DE INVERSIÓN
Distribuidora(s)	Integrales: GBM ADMINISTRADORA DE ACTIVOS, S.A. DE C.V. SOCIEDAD OPERADORA DE FONDOS DE INVERSIÓN; GRUPO BURSÁTIL MEXICANO, S.A. DE C.V. CASA DE BOLSA
Valuadora	Operadora Covaf, S.A. de C.V., Sociedad Operadora Limitada de Acciones de Fondos de Inversión

Centro de atención al inversionista

Contacto	Centro de Atención a Clientes
Número Telefónico	01800-717-7480
Horario	8:45 - 13:45

Página(s) electrónica(s)

Operadora	www.gbmfondos.com.mx
Distribuidora(s)	www.gbm.com.mx

Advertencias

Las inversiones realizadas en el fondo de inversión no se encuentran protegidas ni garantizadas por el Gobierno Federal ni las entidades de la administración pública paraestatal.

La autorización de los prospectos de información al público inversionista no implica certificación sobre la bondad de las acciones que emitan o sobre la solvencia, liquidez, calidad crediticia o desempeño futuro de los fondos, ni de los Activos Objeto de Inversión que conforman su cartera.

Ningún intermediario financiero, apoderado para celebrar operaciones con el público, o cualquier otra persona, está autorizado para proporcionar información o hacer declaración alguna adicional al contenido del presente documento o el prospecto de información al público inversionista, por lo que deberán entenderse como no autorizadas por el fondo.

Para mayor información, visitar la página electrónica de nuestra operadora y/o distribuidora(s), donde podrá consultar el prospecto de información al público inversionista del fondo, así como la información actualizada sobre la cartera de inversión del fondo.

El presente documento y el prospecto de información al público inversionista son los únicos documentos de venta que reconoce el fondo de inversión como válidos.

DOCUMENTO CON INFORMACION CLAVE PARA LA INVERSION

GBM FONDO DE INVERSIÓN EN DÓLARES, S.A. DE C.V. FONDO DE INVERSION DE RENTA VARIABLE, administrado por GBM Administradora de Activos, S.A. de C.V.,
Sociedad Operadora de Fondos de Inversión

Tipo	Fondo de Inversión de Renta Variable	Series Accionarias	Posibles Adquirentes	Montos Mínimos de Inversión (\$)
Categoría RVESDOL	Especializada en Inversiones en dólares	Serie BMM	Personas morales con residencia fiscal en México que mantengan una cartera de valores por virtud del servicio de gestión de inversiones, por un monto promedio equivalente en M.N. de al menos 10 millones de UDIS durante los últimos 12 meses o durante el periodo a partir de la contratación del servicio de gestión de inversiones, en caso de haber sido celebrado con una antelación menor Ver apartado 2. Ver apartado 2. Inciso a) del prospecto	N/A
Clave de Pizarra	GBMDOL			
Fecha de Autorización	23 de enero de 2024			

Importante: El valor de un fondo de inversión, cualquiera que sea su política de inversión, está sujeta a la fluctuación de los mercados, por lo que el inversionista puede obtener ganancias y pérdidas.

Objetivo de Inversión:

Ofrecer al inversionista exposición a un portafolio diversificado en valores extranjeros denominados preponderantemente en dólares estadounidenses, mediante la inversión en valores extranjeros denominados en dólares, o depósitos de dinero a la vista, incluyendo cuentas bancarias en dólares, o bien derivados, en TRAC's, ETF's, UCITS, con activos subyacentes referenciados a instrumentos de deuda y/o instrumentos de deuda denominados en dólares de corto y mediano plazo, valores estructurados, valores respaldados por activos, certificados bursátiles fiduciarios indizados y acciones de fondos de inversión; complementado con inversiones en activos con denominación distinta al dólar estadounidense. Se recomienda un horizonte de inversión de tres meses.

Información Relevante: Los fondos de inversión no cuentan con asamblea de accionistas, consejo de administración o comisario: las funciones de la asamblea de accionistas, así como las actividades del consejo de administración están encomendadas a GBM Administradora de Activos, S.A. de C.V., Sociedad Operadora de Fondos de Inversión. La vigilancia del Fondo de inversión está asignada al contralor normativo de dicha sociedad operadora.

Valor en Riesgo (VaR) de la cartera de inversión respecto de sus activos netos: 2.95% con una probabilidad de 95% horizonte a 1 día.

La pérdida que en un escenario pesimista (5 en 100 veces) puede enfrentar el fondo de inversión en un lapso de un día, es de 29.50 pesos por cada 1000 invertidos. **(Este dato es solo una estimación, las expectativas de pérdida podrían ser mayores, incluso por el monto total de la inversión realizada. La información de valor en riesgo es válida únicamente en condiciones de mercado normales.)**

Desempeño histórico

Serie "BMM": Índice de Referencia: S&P U.S. Treasury Bill 9-12 Month Total Return

	Ultimo Mes	Últimos 3 meses	Últimos 12 meses	Año 2021	Año 2022	Año 2023
Rendimiento Bruto	N/D	N/D	N/D	2.867%	-5.208%	N/D
Rendimiento Neto	N/D	N/D	N/D	2.307%	-5.254%	N/D
Tasa libre de Riesgo	10.700%	10.700%	10.516%	3.925%	7.054%	10.403%
Índice de Referencia a BENCHMARRK	24.392%	-1.643%	-4.267%	4.379%	-3.821%	-11.354%

El rendimiento neto es después de comisiones y el que obtuvo el inversionista en el periodo.

* La tasa libre de riesgo es una tasa que no incluye descuentos por comisiones o cualquier otro gasto.

El desempeño del fondo en el pasado, no necesariamente es significativo del desempeño que tendrá en el futuro.

Régimen y política de inversión:

- a) Estrategia de administración activa.
- b) La inversión en valores extranjeros de deuda denominados en dólares estadounidenses, o depósitos de dinero a la vista, incluyendo cuentas bancarias en dólares, entre 80% y 99.90%; en ETF's, UCITS o TRAC's de deuda denominados en dólares, entre 0% y 99.90%; derivados entre 0% y 80%, en valores estructurados entre 0% y 50%, en valores estructurados entre 0% y 50%; en valores respaldados por activos, acciones de fondos de inversión y valores de deuda nacionales o extranjeros con denominación diferente al dólar será de entre 0% y 20%.

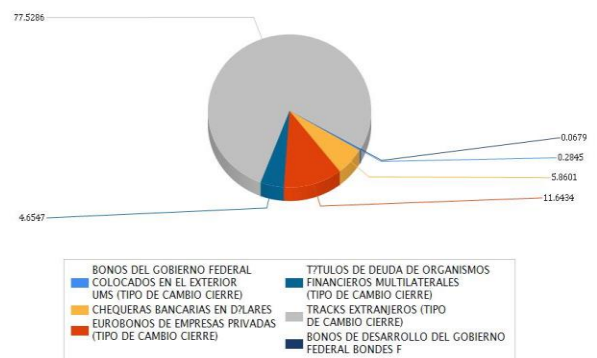
- c) La metodología para adquirir o enajenar instrumentos se basará, por una parte, en el análisis fundamental de los diferentes emisores, buscando las emisiones que presenten mejores perspectivas de crédito y rendimiento dado su nivel de riesgo. A su vez, para la selección de instrumentos analizaremos ciertas variables como podrán ser el valor relativo de la deuda y su respectiva calendarización, relacionado con su flujo operativo, capacidad de endeudamiento, flujo de efectivo libre, así como perspectivas particulares y sectoriales. El fondo se conformará mayoritariamente en valores extranjeros de deuda con denominación en dólares estadounidenses. En el caso de valores de deuda extranjera como nacional, podrán ser instrumentos gubernamentales, federales, estatales, municipales, bancarios y corporativos, teniendo como mínimo una calificación BBB- en escala local al momento de ser adquiridos. Sin embargo, dado que el objetivo del Fondo es buscar valor en sus inversiones, independientemente del plazo, las inversiones podrán ser de corto, mediano o largo plazo.
- d) El objetivo de rendimiento será el índice S&P U.S. Treasury Bill 9-12 Month Total Return Index, descontando los costos incurridos así como el impuesto vigente en función de la serie que se trate (que puede consultarse en la página <https://www.spglobal.com/spdji/en/indices/fixed-income/sp-us-treasury-bill-9-12-month-index/#overview>).
- e) Podrá invertir en valores emitidos por entidades pertenecientes al mismo consorcio o grupo empresarial al que pertenezca su operadora, hasta en un 20%.
- f) El Fondo celebrará operaciones de préstamo de valores, derivados, valores estructuradas, valores respaldados por activos y con certificados bursátiles fiduciarios indizados.

Composición de la cartera de inversión:

Principales inversiones al mes de abril 2024

Emisora	Archivo objeto de inversión subyacente		Monto (\$)	Porcentaje
	Nombre	Tipo		
TFRN	TFRN N	Variable	857,731,336.00	36.29
IB01	IB01 N	Variable	316,657,052.00	13.40
FLOA	FLOA N	Variable	285,784,950.00	12.09
ERNA	ERNA N	Variable	194,171,907.00	8.22
VDCA	VDCA N	Variable	174,409,398.00	7.38
JPM	JPMOR 7819175	Deuda	138,511,144.00	5.86
CABEI	CABE251 250506	Deuda	110,020,025.00	4.65
INBURSA	BINBL53 240606	Deuda	78,176,769.00	3.31
LIVEPOL	LIVEE96 241002	Deuda	66,384,816.00	2.81
GRUMA	GRUMD74 241201	Deuda	49,586,245.00	2.10
Cartera Total			2,271,433,642.00	96.11

Por sector de actividad económica



Comisiones y Remuneraciones por la prestación de servicios

A continuación, se presentan las comisiones que cobra GBM Administradora de Activos en su calidad de distribuidor.

Pagadas por el cliente:

Concepto	Serie "BMM"		Serie "BO" (serie más representativa)	
	%	\$	%	\$
Incumplimiento plazo mínimo de permanencia	N/A	N/A	N/A	N/A
Incumplimiento saldo mínimo de inversión	N/A	N/A	N/A	N/A
Compra de acciones (hasta el porcentaje por operación)	N/A	N/A	N/A	N/A
Venta de acciones (hasta el porcentaje por operación)	N/A	N/A	N/A	N/A
Servicio por Asesoría	N/A	N/A	N/A	N/A
Servicio de Custodia de Activos Objeto de Inversión	N/A	N/A	N/A	N/A
Servicio de Administración de acciones	N/A	N/A	N/A	N/A
Otras	N/A	N/A	N/A	N/A
Total				

Pagadas por el fondo de inversión:

Concepto	Serie "BMM"		Serie "BO" (Serie más representativa)	
	%	\$	%	\$
Administración de activos	0.00000		0.30000	3.00000
Administración de activos / sobre desempeño	N/A		N/A	
Distribución de acciones	0.00000		0.70000	7.00000
Valuación de acciones	0.00530	0.05310	0.00530	0.05310
Depósito de acciones	N/A		N/A	
Depósito de activos objeto de inversión	0.02180	0.21870	0.02180	0.21870
Contabilidad	0.00643	0.06427	0.00643	0.06427
Otros*	0.02434	0.24338	0.02434	0.24338
Total		0.57945		3.57945

* Proveeduría de Precios

Los % y \$ de las comisiones se presentan anualizados, considerando una inversión de \$1,000.00.

Información sobre comisiones y remuneraciones

Las comisiones por compra y venta de acciones, pueden disminuir el monto total de su inversión. Esto implica que usted recibiría un monto menor después de una operación. Lo anterior, junto con las comisiones pagadas por la sociedad, representa una reducción del rendimiento total que recibiría por su inversión en el fondo.

Algunos prestadores de servicios pueden establecer acuerdos con la sociedad y ofrecerle descuentos por sus servicios. Para conocer de su existencia y el posible beneficio para usted, pregunte a su distribuidor.

El prospecto de información contiene un mayor detalle de los conflictos de interés a los que pudiera estar sujeto.

Políticas para la compra-venta de acciones

Plazo mínimo de permanencia	N/A	Liquidez	Diaria
Recepción de órdenes	Todos los días hábiles	Horario	7:30 – 13:30
Ejecución de operaciones	Mismo día de la recepción de la solicitud	Límites de recompra	Consultar el inciso b) del punto 2. del Prospecto Genérico.
Liquidación de operaciones	Al día hábil siguiente al de la ejecución	Diferencial*	No ha aplicado diferencial.

El fondo de inversión ante condiciones desordenadas de mercado u operaciones inusuales, podrá aplicar a las operaciones de compraventa de sus acciones, un diferencial sobre el precio actualizado de valuación de dichas acciones, que haya determinado previamente, y conservarlo a favor de los inversionistas que permanecen en el fondo.

Prestadores de servicios

Operadora	GBM ADMINISTRADORA DE ACTIVOS, S.A DE C.V. SOCIEDAD OPERADORA DE FONDOS DE INVERSIÓN
Distribuidora(s)	Integrales: GBM ADMINISTRADORA DE ACTIVOS, S.A. DE C.V. SOCIEDAD OPERADORA DE FONDOS DE INVERSIÓN; GRUPO BURSÁTIL MEXICANO, S.A. DE C.V. CASA DE BOLSA
Valuadora	Operadora Covaf, S.A. de C.V., Sociedad Operadora Limitada de Acciones de Fondos de Inversión

Centro de atención al inversionista

Contacto	Centro de Atención a Clientes
Número Telefónico	01800-717-7480
Horario	8:45 – 13:45

Página(s) electrónica(s)

Operadora	www.gbmfondos.com.mx
Distribuidora(s)	www.gbm.com.mx

Advertencias

Las inversiones realizadas en el fondo de inversión no se encuentran protegidas ni garantizadas por el Gobierno Federal ni las entidades de la administración pública paraestatal.

La autorización de los prospectos de información al público inversionista no implica certificación sobre la bondad de las acciones que emitan o sobre la solvencia, liquidez, calidad crediticia o desempeño futuro de los fondos, ni de los Activos Objeto de Inversión que conforman su cartera.

Ningún intermediario financiero, apoderado para celebrar operaciones con el público, o cualquier otra persona, está autorizado para proporcionar información o hacer declaración alguna adicional al contenido del presente documento o el prospecto de información al público inversionista, por lo que deberán entenderse como no autorizadas por el fondo.

Para mayor información, visitar la página electrónica de nuestra operadora y/o distribuidora(s), donde podrá consultar el prospecto de información al público inversionista del fondo, así como la información actualizada sobre la cartera de inversión del fondo.

El presente documento y el prospecto de información al público inversionista son los únicos documentos de venta que reconoce el fondo de inversión como válidos.

DOCUMENTO CON INFORMACION CLAVE PARA LA INVERSION

GBM FONDO DE INVERSIÓN EN DÓLARES, S.A. DE C.V. FONDO DE INVERSION DE RENTA VARIABLE, administrado por GBM Administradora de Activos, S.A. de C.V.,
Sociedad Operadora de Fondos de Inversión

Tipo	Fondo de Inversión de Renta Variable	Serie Accionarias	Posibles Adquirentes	Montos Mínimos de Inversión (\$)
Categoría RVESDOL	Especializada en Inversiones en dólares	Serie BME	Inversionistas institucionales, fondos de pensiones y personas morales exentas de retención por el pago de intereses que mantengan una cartera de valores por virtud del servicio de gestión de inversiones, por un monto promedio equivalente en M.N. de al menos 10 millones de UDIS durante los últimos 12 meses o durante el periodo a partir de la contratación del servicio de gestión de inversiones, en caso de haber sido celebrado con una antelación menor. Ver apartado 2. Inciso a) del prospecto	N/A
Clave de Pizarra	GBMDOL			
Fecha de Autorización	23 de enero de 2024			

Importante: El valor de un fondo de inversión, cualquiera que sea su política de inversión, está sujeta a la fluctuación de los mercados, por lo que el inversionista puede obtener ganancias y pérdidas.

Objetivo de Inversión:

Ofrecer al inversionista exposición a un portafolio diversificado en valores extranjeros denominados preponderantemente en dólares estadounidenses, mediante la inversión en valores extranjeros denominados en dólares, o depósitos de dinero a la vista, incluyendo cuentas bancarias en dólares, o bien derivados, en TRAC's, ETF's, UCITS, con activos subyacentes referenciados a instrumentos de deuda y/o instrumentos de deuda denominados en dólares de corto y mediano plazo, valores estructurados, valores respaldados por activos, certificados bursátiles fiduciarios indizados y acciones de fondos de inversión; complementado con inversiones en activos con denominación distinta al dólar estadounidense.

Se recomienda un horizonte de inversión de tres meses.

Información Relevante: Los fondos de inversión no cuentan con asamblea de accionistas, consejo de administración o comisario: las funciones de la asamblea de accionistas, así como las actividades del consejo de administración están encomendadas a GBM Administradora de Activos, S.A. de C.V., Sociedad Operadora de Fondos de Inversión. La vigilancia del Fondo de inversión está asignada al contralor normativo de dicha sociedad operadora.

Valor en Riesgo (VaR) de la cartera de inversión respecto de sus activos netos: 2.95% con una probabilidad de 95% horizonte a 1 día.

La pérdida que en un escenario pesimista (5 en 100 veces) puede enfrentar el fondo de inversión en un lapso de un día, es de 29.50 pesos por cada 1000 invertidos. **(Este dato es solo una estimación, las expectativas de pérdida podrían ser mayores, incluso por el monto total de la inversión realizada. La información de valor en riesgo es válida únicamente en condiciones de mercado normales.)**

Desempeño histórico

Serie "BME": Índice de Referencia: S&P U.S. Treasury Bill 9-12 Month Total Return

	Ultimo Mes	Últimos 3 meses	Últimos 12 meses	Año 2021	Año 2022	Año 2023
Rendimiento Bruto	N/D	N/D	N/D	N/D	N/D	N/D
Rendimiento Neto	N/D	N/D	N/D	N/D	N/D	N/D
Tasa libre de Riesgo	10.700%	10.700%	10.516%	3.925%	7.054%	10.403%
Indice de Referencia BENCHMA RK	24.392%	-1.643%	-4.267%	4.379%	-3.821%	-11.354%

El rendimiento neto es después de comisiones y el que obtuvo el inversionista en el periodo.

* La tasa libre de riesgo es una tasa que no incluye descuentos por comisiones o cualquier otro gasto.

El desempeño del fondo en el pasado, no necesariamente es significativo del desempeño que tendrá en el futuro.

Régimen y política de inversión:

- a) Estrategia de administración activa.
- b) La inversión en valores extranjeros de deuda denominados en dólares estadounidenses, o depósitos de dinero a la vista, incluyendo cuentas bancarias en dólares, entre 80% y 99.90%; en ETF's, UCITS o TRAC's de deuda denominados en dólares, entre 0% y 99.90%; derivados entre 0% y 80%, en valores estructurados entre 0% y 50%, en valores estructurados entre 0% y 50%; en valores respaldados por activos, acciones de fondos de inversión y valores de deuda nacionales o extranjeros con denominación diferente al dólar será de entre 0% y 20%.

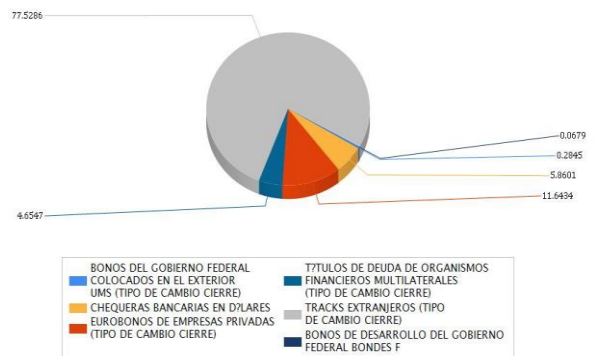
- c) La metodología para adquirir o enajenar instrumentos se basará, por una parte, en el análisis fundamental de los diferentes emisores, buscando las emisiones que presenten mejores perspectivas de crédito y rendimiento dado su nivel de riesgo. A su vez, para la selección de instrumentos analizaremos ciertas variables como podrán ser el valor relativo de la deuda y su respectiva calendarización, relacionado con su flujo operativo, capacidad de endeudamiento, flujo de efectivo libre, así como perspectivas particulares y sectoriales. El fondo se conformará mayoritariamente en valores extranjeros de deuda con denominación en dólares estadounidenses. En el caso de valores de deuda extranjera como nacional, podrán ser instrumentos gubernamentales, federales, estatales, municipales, bancarios y corporativos, teniendo como mínimo una calificación BBB- en escala local al momento de ser adquiridos. Sin embargo, dado que el objetivo del Fondo es buscar valor en sus inversiones, independientemente del plazo, las inversiones podrán ser de corto, mediano o largo plazo.
- d) El objetivo de rendimiento será el índice S&P U.S. Treasury Bill 9-12 Month Total Return Index, descontando los costos incurridos así como el impuesto vigente en función de la serie que se trate (que puede consultarse en la página <https://www.spglobal.com/spdji/en/indices/fixed-income/sp-us-treasury-bill-9-12-month-index/#overview>).
- e) Podrá invertir en valores emitidos por entidades pertenecientes al mismo consorcio o grupo empresarial al que pertenezca su operadora, hasta en un 20%.
- f) El Fondo celebrará operaciones de préstamo de valores, derivados, valores estructuradas, valores respaldados por activos y con certificados bursátiles fiduciarios indizados.

Composición de la cartera de inversión:

Principales inversiones al mes de abril 2024

Emisora	Archivo objeto de inversión subyacente		Monto (\$)	Porcentaje
	Nombre	Tipo		
TFRN	TFRN N	Variable	857,731,336.00	36.29
IB01	IB01 N	Variable	316,657,052.00	13.40
FLOA	FLOA N	Variable	285,784,950.00	12.09
ERNA	ERNA N	Variable	194,171,907.00	8.22
VDCA	VDCA N	Variable	174,409,398.00	7.38
JPM	JPMOR 7819175	Deuda	138,511,144.00	5.86
CABEI	CABE251 250506	Deuda	110,020,025.00	4.65
INBURSA	BINBL53 240606	Deuda	78,176,769.00	3.31
LIVEPOL	LIVEE96 241002	Deuda	66,384,816.00	2.81
GRUMA	GRUMD74 241201	Deuda	49,586,245.00	2.10
Cartera Total			2,271,433,642.00	96.11

Por sector de actividad económica



Comisiones y Remuneraciones por la prestación de servicios

A continuación, se presentan las comisiones que cobra GBM Administradora de Activos en su calidad de distribuidor.

Pagadas por el cliente:

Concepto	Serie "BME"		Serie "BO" (serie más representativa)	
	%	\$	%	\$
Incumplimiento plazo mínimo de permanencia	N/A	N/A	N/A	N/A
Incumplimiento saldo mínimo de inversión	N/A	N/A	N/A	N/A
Compra de acciones (hasta el porcentaje por operación)	N/A	N/A	N/A	N/A
Venta de acciones (hasta el porcentaje por operación)	N/A	N/A	N/A	N/A
Servicio por Asesoría	N/A	N/A	N/A	N/A
Servicio de Custodia de Activos Objeto de Inversión	N/A	N/A	N/A	N/A
Servicio de Administración de acciones	N/A	N/A	N/A	N/A
Otras	N/A	N/A	N/A	N/A
Total				

Pagadas por el fondo de inversión:

Concepto	Serie "BME"		Serie "BO" (Serie más representativa)	
	%	\$	%	\$
Administración de activos	0.00000		0.30000	3.00000
Administración de activos / sobre desempeño	N/A		N/A	
Distribución de acciones	0.00000		0.70000	7.00000
Valuación de acciones	0.00530	0.05310	0.00530	0.05310
Depósito de acciones	N/A		N/A	
Depósito de activos objeto de inversión	0.02180	0.21870	0.02180	0.21870
Contabilidad	0.00643	0.06427	0.00643	0.06427
Otros*	0.02434	0.24338	0.02434	0.24338
Total		0.57945		3.57945

* Proveeduría de Precios Los % y \$ de las comisiones se presentan anualizados, considerando una inversión de \$1,000.00.

Información sobre comisiones y remuneraciones

Las comisiones por compra y venta de acciones, pueden disminuir el monto total de su inversión. Esto implica que usted recibiría un monto menor después de una operación. Lo anterior, junto con las comisiones pagadas por la sociedad, representa una reducción del rendimiento total que recibiría por su inversión en el fondo.

Algunos prestadores de servicios pueden establecer acuerdos con la sociedad y ofrecerle descuentos por sus servicios. Para conocer de su existencia y el posible beneficio para usted, pregunte a su distribuidor.

El prospecto de información contiene un mayor detalle de los conflictos de interés a los que pudiera estar sujeto.

Políticas para la compra-venta de acciones

Plazo mínimo de permanencia	N/A	Liquidez	Diaria
Recepción de órdenes	Todos los días hábiles	Horario	7:30 - 13:30
Ejecución de operaciones	Mismo día de la recepción de la solicitud	Límites de recompra	Consultar el inciso b) del punto 2. del Prospecto Genérico.
Liquidación de operaciones	Al día hábil siguiente al de la ejecución	Diferencial*	No ha aplicado diferencial.

El fondo de inversión ante condiciones desordenadas de mercado u operaciones inusuales, podrá aplicar a las operaciones de compraventa de sus acciones, un diferencial sobre el precio actualizado de valuación de dichas acciones, que haya determinado previamente, y conservarlo a favor de los inversionistas que permanecen en el fondo.

Prestadores de servicios

Operadora	GBM ADMINISTRADORA DE ACTIVOS, S.A DE C.V. SOCIEDAD OPERADORA DE FONDOS DE INVERSIÓN
Distribuidora(s)	Integrales: GBM ADMINISTRADORA DE ACTIVOS, S.A. DE C.V. SOCIEDAD OPERADORA DE FONDOS DE INVERSIÓN; GRUPO BURSÁTIL MEXICANO, S.A. DE C.V. CASA DE BOLSA
Valuadora	Operadora Covaf, S.A. de C.V., Sociedad Operadora Limitada de Acciones de Fondos de Inversión

Centro de atención al inversionista

Contacto	Centro de Atención a Clientes
Número Telefónico	01800-717-7480
Horario	8:45 - 13:45

Página(s) electrónica(s)

Operadora	www.gbmfondos.com.mx
Distribuidora(s)	www.gbm.com.mx

Advertencias

Las inversiones realizadas en el fondo de inversión no se encuentran protegidas ni garantizadas por el Gobierno Federal ni las entidades de la administración pública paraestatal.

La autorización de los prospectos de información al público inversionista no implica certificación sobre la bondad de las acciones que emitan o sobre la solvencia, liquidez, calidad crediticia o desempeño futuro de los fondos, ni de los Activos Objeto de Inversión que conforman su cartera.

Ningún intermediario financiero, apoderado para celebrar operaciones con el público, o cualquier otra persona, está autorizado para proporcionar información o hacer declaración alguna adicional al contenido del presente documento o el prospecto de información al público inversionista, por lo que deberán entenderse como no autorizadas por el fondo.

Para mayor información, visitar la página electrónica de nuestra operadora y/o distribuidora(s), donde podrá consultar el prospecto de información al público inversionista del fondo, así como la información actualizada sobre la cartera de inversión del fondo.

El presente documento y el prospecto de información al público inversionista son los únicos documentos de venta que reconoce el fondo de inversión como válidos.