

DOCUMENTO CON INFORMACION CLAVE PARA LA INVERSION

GBM INVERSIONES INTERNACIONALES, S.A. DE C.V. FONDO DE INVERSION DE RENTA VARIABLE, administrado por GBM Administradora de Activos, S.A. de C.V., Sociedad Operadora de Fondos de Inversión

| | | | | |
|------------------------------|---|---------------------------|--|---|
| Tipo | Fondo de Inversión de Renta Variable | Series Accionarias | Posibles Adquirentes | Montos Mínimos de Inversión (\$) |
| Categoría RVESACCINT | Especializada en acciones internacionales | Serie BO | Personas físicas con residencia fiscal en México | N/A |
| Clave de Pizarra | GBMINT | | Ver apartado 2. Inciso a) del prospecto | |
| Fecha de Autorización | 19 de enero de 2024 | | | |

Importante: El valor de un fondo de inversión, cualquiera que sea su política de inversión, está sujeta a la fluctuación de los mercados, por lo que el inversionista puede obtener ganancias y pérdidas.

Objetivo de Inversión:

Invertir principalmente sus activos en valores de renta variable sean acciones o ETF's listados en el Sistema Internacional de Cotizaciones (SIC) relacionados con los mercados americanos. También invertirá en instrumentos financieros derivados, valores de deuda y valores estructurados. El horizonte de inversión recomendado es de más de un año.

Información Relevante: No se cuenta con información relevante. Los fondos de inversión no cuentan con asamblea de accionistas, consejo de administración o comisario: las funciones de la asamblea de accionistas, así como las actividades del consejo de administración están encomendadas a GBM Administradora de Activos, S.A. de C.V., Sociedad Operadora de Fondos de Inversión. La vigilancia del Fondo de inversión está asignada al contralor normativo de dicha sociedad operadora.

Valor en Riesgo (VaR) de la cartera de inversión respecto de sus activos netos: 2.98% con una probabilidad de 95% horizonte a 1 día.

La pérdida que en un escenario pesimista (5 en 100 veces) puede enfrentar el fondo de inversión en un lapso de un día, es de 29.80 pesos por cada 1000 invertidos. **(Este dato es solo una estimación, las expectativas de pérdida podrían ser mayores, incluso por el monto total de la inversión realizada. La información de valor en riesgo es válida únicamente en condiciones de mercado normales.)**

Desempeño histórico

Serie "BO": Índice de Referencia: Russell 1000 Growth Index

| | Último Mes | Últimos 3 meses | Últimos 12 meses | Año 2021 | Año 2022 | Año 2023 |
|---------------------------------|------------|-----------------|------------------|----------|----------|----------|
| Rendimiento Bruto | -0.334% | 9.112% | 24.182% | 30.180% | -33.385% | 15.598% |
| Rendimiento Neto | -0.335% | 9.110% | 24.180% | 30.152% | -33.387% | 15.592% |
| Tasa libre de Riesgo | 10.700% | 10.680% | 10.525% | 3.925% | 7.054% | 10.403% |
| Índice de Referencia DJI | N/D | -0.502% | 7.148% | 22.800% | -13.372% | -0.989% |

El rendimiento neto es después de comisiones y el que obtuvo el inversionista en el período. * La tasa libre de riesgo es una tasa que no incluye descuentos por comisiones o cualquier otro gasto.

El desempeño del fondo en el pasado no necesariamente es indicativo del desempeño que tendrá en el futuro.

Régimen y política de inversión:

- a) El fondo seguirá una estrategia de inversión activa.
- b) La inversión en acciones o ETF's listados en el Sistema internacional de cotizaciones (SIC), será de entre 80% y 100%; en ETF's y/o Trac's cuyo subyacente esté relacionado con instrumentos de deuda y/o ETF's y/o Trac's de deuda, en moneda nacional y/o extranjera, derivados, warrants y valores estructurados, de entre 0% y 20%.
- c) Habrá de invertir en un número limitado de emisoras cuya cotización se encuentre relacionada con la economía norteamericana y que al tiempo de su inclusión en el portafolio correspondan a acciones y ETF's listados en el SIC. Las emisoras objeto de inversión serán previamente seleccionadas por el administrador del portafolio de inversión y su elección se basará principalmente en el potencial de crecimiento de las utilidades esperadas de la emisora en relación tanto con el crecimiento esperado en el sector al que pertenece, como en relación con el dinamismo esperado entre los diferentes sectores objeto de estudio.

Una vez llevado a cabo el proceso de selección bajo los criterios previamente citados, se habrá de realizar un análisis exhaustivo de valuación basado en los fundamentales de la empresa con el propósito de encontrar condiciones de inversión oportunas, las cuales en su conjunto fomentarán una adecuada diversificación y reducción de los riesgos asociados con la propia inclusión de la emisora dentro del fondo de inversión.

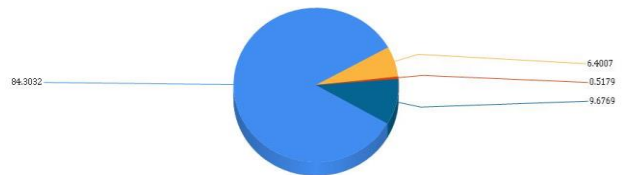
- d) Utilizará como guía para hacer comparaciones de rendimiento el índice Russell 1000 Growth Index, que puede consultarse en la página <https://www.ftserussell.com>
- e) Podrá invertir en valores emitidos por entidades pertenecientes al mismo consorcio o grupo empresarial al que la operadora pertenece, hasta el 20% del total de activos.
- f) Podrá celebrar operaciones de préstamo de valores, derivados, valores estructurados y certificados bursátiles fiduciarios indizados, pero no en valores respaldados por activos.

Composición de la cartera de inversión:

Principales inversiones al mes de marzo 2024

| Emisora | Archivo objeto de inversión subyacente | | Monto (\$) | Porcentaje |
|----------------------|--|----------|-------------------------|--------------|
| | Nombre | Tipo | | |
| MSFT | MSFT * | Variable | 177,988,327.00 | 8.72 |
| NVDA | NVDA * | Variable | 144,095,406.00 | 7.06 |
| BIL | BIL * | Variable | 129,237,188.00 | 6.33 |
| AMZN | AMZN * | Variable | 106,830,484.00 | 5.24 |
| V | V * | Variable | 97,397,860.00 | 4.77 |
| GOOG | GOOG * | Variable | 94,157,598.00 | 4.61 |
| UNH | UNH * | Variable | 93,381,121.00 | 4.58 |
| MNST | MNST * | Variable | 63,228,523.00 | 3.10 |
| ISRG | ISRG * | Variable | 62,727,928.00 | 3.07 |
| VRTX | VRTX * | Variable | 58,792,302.00 | 2.88 |
| Cartera Total | | | 1,027,836,737.00 | 50.36 |

Por sector de actividad económica



| | |
|--|---|
| ACCIONES DEL SISTEMA INTERNACIONAL DE COTIZACIONES (TIPO DE CAMBIO CIERRE) | BONOS DE PROTECCION AL AHORRO CON PAGO MENSUAL DE INTERES Y TASA DE INTERES DE REFERENCIA ADICIONAL |
| TRACKS EXTRANJEROS (TIPO DE CAMBIO CIERRE) | ACCIONES DEL SISTEMA INTERNACIONAL DE COTIZACIONES (TIPO DE CAMBIO CIERRE) |

Comisiones y Remuneraciones por la prestación de servicios

Pagadas directamente por el cliente:

| Concepto | Serie "BO" | | Serie "BO" (serie más representativa) | |
|--|------------|----|---------------------------------------|----|
| | % | \$ | % | \$ |
| Compra de acciones (hasta el porcentaje por operación) | 0.75% | | 0.75% | |
| Venta de acciones (hasta el porcentaje por operación) | 0.75% | | 0.75% | |

Pagadas por el fondo de inversión:

| Concepto | Serie "BO" | | Serie "BO" (Serie más representativa) | |
|---|------------|----------------|---------------------------------------|----------------|
| | % | \$ | % | \$ |
| Administración de activos | 0.60000 | 6.00000 | 0.60000 | 6.00000 |
| Administración de activos / sobre desempeño | N/A | | N/A | |
| Distribución de acciones | 1.40000 | 14.00000 | 1.40000 | 14.00000 |
| Valuación de acciones | 0.00560 | 0.05620 | 0.00560 | 0.05620 |
| Depósito de acciones | N/A | | N/A | |
| Depósito de activos objeto de inversión | 0.02110 | 0.21170 | 0.02110 | 0.21170 |
| Contabilidad | 0.00736 | 0.07361 | 0.00736 | 0.07361 |
| Otros* | 0.02948 | 0.29483 | 0.02948 | 0.29483 |
| Total | | 6.63635 | | 6.63635 |

* Comisión por Intermediación/Proveeduría de Precios

Los % y \$ de las comisiones se presentan anualizados, considerando una inversión de \$1,000.00.

Información sobre comisiones y remuneraciones

Las comisiones por compra y venta de acciones pueden disminuir el monto total de su inversión. Esto implica que usted recibiría un monto menor después de una operación. Lo anterior, junto con las comisiones pagadas por el fondo, representa una reducción del rendimiento total que recibiría por su inversión en el fondo.

Algunos prestadores de servicios pueden establecer acuerdos con el fondo y ofrecerle descuentos por sus servicios. Para conocer de su existencia y el posible beneficio para usted, pregunte a su distribuidor.

El prospecto de información contiene un mayor detalle de los conflictos de interés a los que pudiera estar sujeto.

Políticas para la compra-venta de acciones

| | | | |
|-----------------------------|---|---------------------|---|
| Plazo mínimo de permanencia | N/A | Liquidez | Diaria |
| Recepción de órdenes | Todos los días hábiles. | Horario | 8:45 - 13:45 |
| Ejecución de operaciones | El mismo día de recepción de la solicitud. | Límites de recompra | Consultar el inciso b) del Punto 2. del prospecto genérico. |
| Liquidación de operaciones | 48 hrs. a partir de la ejecución de las mismas. | Diferencial* | No se ha aplicado diferencial alguno en el último año. |

El fondo de inversión ante condiciones desordenadas de mercado u operaciones inusuales podrá aplicar a las operaciones de compraventa de sus acciones, un diferencial sobre el precio actualizado de valuación de dichas acciones, que haya determinado previamente, y conservarlo a favor de los inversionistas que permanecen en el fondo.

Prestadores de servicios

| | |
|------------------------------------|--|
| Operadora | GBM Administradora de Activos, S.A. de C.V., Sociedad Operadora de Fondos de Inversión |
| Distribuidoras | Integrales: GBM ADMINISTRADORA DE ACTIVOS, S.A. DE C.V. SOCIEDAD OPERADORA DE FONDOS DE INVERSION; GRUPO BURSÁTIL MEXICANO, S.A. DE C.V. CASA DE BOLSA; CI CASA DE BOLSA, S.A. DE C.V.; ESTRUCTURADORES DEL MERCADO DE VALORES; FÓNDIKA, S.A. DE C.V., DISTRIBUIDORA DE ACCIONES DE FONDOS DE INVERSIÓN; O ROURKE & ASOCIADOS, S.A. DE C.V., SOCIEDAD DISTRIBUIDORA DE ACCIONES DE FONDOS DE INVERSIÓN |
| Valuadora | Operadora Covaf, S.A. de C.V., Sociedad Operadora Limitada de Fondos de Inversión |
| Institución calificador de valores | N/A |

Centro de atención al inversionista

| | |
|-------------------|-------------------------------|
| Contacto | Centro de Atención a Clientes |
| Número Telefónico | 01800-717-7480 |
| Horario | 8:45 - 13:45 |

Páginas electrónicas

| | |
|------------------|--|
| Operadora | www.gbmfondos.com.mx |
| Distribuidora(s) | www.gbm.com.mx |

Advertencias

Las inversiones realizadas en el fondo de inversión no se encuentran protegidas ni garantizadas por el Gobierno Federal ni las entidades de la administración pública paraestatal.

La autorización de los prospectos de información al público inversionista no implica certificación sobre la bondad de las acciones que emitan o sobre la solvencia, liquidez, calidad crediticia o desempeño futuro de los fondos, ni de los Activos Objeto de Inversión que conforman su cartera.

Ningún intermediario financiero, apoderado para celebrar operaciones con el público, o cualquier otra persona, está autorizado para proporcionar información o hacer declaración alguna adicional al contenido del presente documento o el prospecto de información al público inversionista, por lo que deberán entenderse como no autorizadas por el fondo.

Para mayor información, visitar la página electrónica de nuestra operadora y/o distribuidora(s), donde podrá consultar el prospecto de información al público inversionista del fondo, así como la información actualizada sobre la cartera de inversión del fondo.

El presente documento y el prospecto de información al público inversionista son los únicos documentos de venta que reconoce el fondo de inversión como válidos.

DOCUMENTO CON INFORMACION CLAVE PARA LA INVERSION

GBM INVERSIONES INTERNACIONALES, S.A. DE C.V. FONDO DE INVERSION DE RENTA VARIABLE, administrado por GBM Administradora de Activos, S.A. de C.V., Sociedad Operadora de Fondos de Inversión

| Tipo | Fondo de Inversión de Renta Variable | Series Accionarias | Posibles Adquirentes | Montos Mínimos de Inversión (\$) |
|------------------------------|---|--------------------|--|----------------------------------|
| Categoría RVESACCINT | Especializada en acciones internacionales | Serie B01 | Personas físicas con residencia fiscal en México | N/A |
| Clave de Pizarra | GBMINT | | Ver apartado 2. Inciso a) del prospecto | |
| Fecha de Autorización | 19 de enero de 2024 | | | |

Importante: El valor de un fondo de inversión, cualquiera que sea su política de inversión, está sujeta a la fluctuación de los mercados, por lo que el inversionista puede obtener ganancias y pérdidas.

Objetivo de Inversión:

Invertir principalmente sus activos en valores de renta variable sean acciones o ETF's listados en el Sistema Internacional de Cotizaciones (SIC) relacionados con los mercados americanos. También invertirá en instrumentos financieros derivados, valores de deuda y valores estructurados. El horizonte de inversión recomendado es de más de un año.

Información Relevante: No se cuenta con información relevante. Los fondos de inversión no cuentan con asamblea de accionistas, consejo de administración o comisario: las funciones de la asamblea de accionistas, así como las actividades del consejo de administración están encomendadas a GBM Administradora de Activos, S.A. de C.V., Sociedad Operadora de Fondos de Inversión. La vigilancia del Fondo de inversión está asignada al contralor normativo de dicha sociedad operadora.

Valor en Riesgo (VaR) de la cartera de inversión respecto de sus activos netos: 2.98% con una probabilidad de 95% horizonte a 1 día.

La pérdida que en un escenario pesimista (5 en 100 veces) puede enfrentar el fondo de inversión en un lapso de un día, es de 29.80 pesos por cada 1000 invertidos. **(Este dato es solo una estimación, las expectativas de pérdida podrían ser mayores, incluso por el monto total de la inversión realizada. La información de valor en riesgo es válida únicamente en condiciones de mercado normales.)**

Desempeño histórico

Serie "B01": Índice de Referencia:

| | Ultimo Mes | Últimos 3 meses | Últimos 12 meses | Año 2021 | Año 2022 | Año 2023 |
|-----------------------------|------------|-----------------|------------------|----------|----------|----------|
| Rendimiento Bruto | N/D | N/D | N/D | N/D | N/D | N/D |
| Rendimiento Neto | N/D | N/D | N/D | N/D | N/D | N/D |
| Tasa libre de Riesgo | 10.700% | 10.680% | 10.525% | 3.925% | 7.054% | 10.403% |

El rendimiento neto es después de comisiones y el que obtuvo el inversionista en el período. * La tasa libre de riesgo es una tasa que no incluye descuentos por comisiones o cualquier otro gasto.

El desempeño del fondo en el pasado no necesariamente es indicativo del desempeño que tendrá en el futuro.

Régimen y política de inversión:

- a) El fondo seguirá una estrategia de inversión activa.
- b) La inversión en acciones o ETF's listados en el Sistema internacional de cotizaciones (SIC), será de entre 80% y 100%; en ETF's y/o Trac's cuyo subyacente esté relacionado con instrumentos de deuda y/o ETF's y/o Trac's de deuda, en moneda nacional y/o extranjera, derivados, warrants y valores estructurados, de entre 0% y 20%.
- c) Habrá de invertir en un número limitado de emisoras cuya cotización se encuentre relacionada con la economía norteamericana y que al tiempo de su inclusión en el portafolio correspondan a acciones y ETF's listados en el SIC. Las emisoras objeto de inversión serán previamente seleccionadas por el administrador del portafolio de inversión y su elección se basará principalmente en el potencial de crecimiento de las utilidades esperadas de la emisora en relación tanto con el crecimiento esperado en el sector al que pertenece, como en relación con el dinamismo esperado entre los diferentes sectores objeto de estudio.

Una vez llevado a cabo el proceso de selección bajo los criterios previamente citados, se habrá de realizar un análisis exhaustivo de valuación basado en los fundamentales de la empresa con el propósito de encontrar condiciones de inversión oportunas, las cuales en su conjunto fomentarán una adecuada diversificación y reducción de los riesgos asociados con la propia inclusión de la emisora dentro del fondo de inversión.

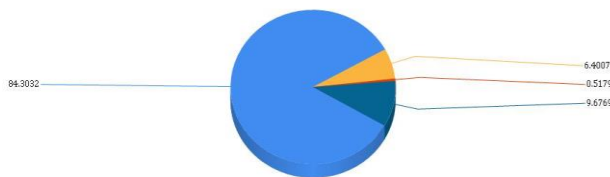
- d) Utilizará como guía para hacer comparaciones de rendimiento el índice Russell 1000 Growth Index, que puede consultarse en la página <https://www.ftserussell.com>
- e) Podrá invertir en valores emitidos por entidades pertenecientes al mismo consorcio o grupo empresarial al que la operadora pertenece, hasta el 20% del total de activos.
- f) Podrá celebrar operaciones de préstamo de valores, derivados, valores estructurados y certificados bursátiles fiduciarios indizados, pero no en valores respaldados por activos.

Composición de la cartera de inversión:

Principales inversiones al mes de marzo 2024

| Emisora | Archivo objeto de inversión subyacente | | Monto (\$) | Porcentaje |
|----------------------|--|----------|-------------------------|--------------|
| | Nombre | Tipo | | |
| MSFT | MSFT * | Variable | 177,988,327.00 | 8.72 |
| NVDA | NVDA * | Variable | 144,095,406.00 | 7.06 |
| BIL | BIL * | Variable | 129,237,188.00 | 6.33 |
| AMZN | AMZN * | Variable | 106,830,484.00 | 5.24 |
| V | V * | Variable | 97,397,860.00 | 4.77 |
| GOOG | GOOG * | Variable | 94,157,598.00 | 4.61 |
| UNH | UNH * | Variable | 93,381,121.00 | 4.58 |
| MNST | MNST * | Variable | 63,228,523.00 | 3.10 |
| ISRG | ISRG * | Variable | 62,727,928.00 | 3.07 |
| VRTX | VRTX * | Variable | 58,792,302.00 | 2.88 |
| Cartera Total | | | 1,027,836,737.00 | 50.36 |

Por sector de actividad económica



| | |
|--|---|
| ACCIONES DEL SISTEMA INTERNACIONAL DE COTIZACIONES (TIPO DE CAMBIO CIERRE) | BONOS DE PROTECCIÓN AL AHORRO CON PAGO MENSUAL DE INTERÉS Y TASA DE INTERÉS DE REFERENCIA ADICIONAL |
| TRACKS EXTRANJEROS (TIPO DE CAMBIO CIERRE) | ACCIONES DEL SISTEMA INTERNACIONAL DE COTIZACIONES (TIPO DE CAMBIO CIERRE) |

Comisiones y Remuneraciones por la prestación de servicios

Pagadas directamente por el cliente:

| Concepto | Serie "B01" | | Serie "B0" (serie más representativa) | |
|--|-------------|----|---------------------------------------|----|
| | % | \$ | % | \$ |
| Compra de acciones (hasta el porcentaje por operación) | 0.75% | | 0.75% | |
| Venta de acciones (hasta el porcentaje por operación) | 0.75% | | 0.75% | |

Pagadas por el fondo de inversión:

| Concepto | Serie "B01" | | Serie "B0" (Serie más representativa) | |
|---|-------------|----------------|---------------------------------------|----------------|
| | % | \$ | % | \$ |
| Administración de activos | 0.64000 | 6.40000 | 0.60000 | 6.00000 |
| Administración de activos / sobre desempeño | N/A | | N/A | |
| Distribución de acciones | 0.96000 | 9.60000 | 1.40000 | 14.00000 |
| Valuación de acciones | 0.00560 | 0.05620 | 0.00560 | 0.05620 |
| Depósito de acciones | N/A | | N/A | |
| Depósito de activos objeto de inversión | 0.02110 | 0.21170 | 0.02110 | 0.21170 |
| Contabilidad | 0.00736 | 0.07361 | 0.00736 | 0.07361 |
| Otros* | 0.02948 | 0.29483 | 0.02948 | 0.29483 |
| Total | | 7.03635 | | 6.63635 |

* Comisión por Intermediación/Proveeduría de Precios

Los % y \$ de las comisiones se presentan anualizados, considerando una inversión de \$1,000.00.

Información sobre comisiones y remuneraciones

Las comisiones por compra y venta de acciones pueden disminuir el monto total de su inversión. Esto implica que usted recibiría un monto menor después de una operación. Lo anterior, junto con las comisiones pagadas por el fondo, representa una reducción del rendimiento total que recibiría por su inversión en el fondo.

Algunos prestadores de servicios pueden establecer acuerdos con el fondo y ofrecerle descuentos por sus servicios. Para conocer de su existencia y el posible beneficio para usted, pregunte a su distribuidor.

El prospecto de información contiene un mayor detalle de los conflictos de interés a los que pudiera estar sujeto.

Políticas para la compra-venta de acciones

| | | | |
|-----------------------------|---|---------------------|---|
| Plazo mínimo de permanencia | N/A | Liquidez | Diaria |
| Recepción de órdenes | Todos los días hábiles. | Horario | 8:45 - 13:45 |
| Ejecución de operaciones | El mismo día de recepción de la solicitud. | Límites de recompra | Consultar el inciso b) del Punto 2. del prospecto genérico. |
| Liquidación de operaciones | 48 hrs. a partir de la ejecución de las mismas. | Diferencial* | No se ha aplicado diferencial alguno en el último año. |

El fondo de inversión ante condiciones desordenadas de mercado u operaciones inusuales podrá aplicar a las operaciones de compraventa de sus acciones, un diferencial sobre el precio actualizado de valuación de dichas acciones, que haya determinado previamente, y conservarlo a favor de los inversionistas que permanecen en el fondo.

Prestadores de servicios

| | |
|-------------------------------------|--|
| Operadora | GBM Administradora de Activos, S.A. de C.V., Sociedad Operadora de Fondos de Inversión |
| Distribuidoras | Integrales: GBM ADMINISTRADORA DE ACTIVOS, S.A. DE C.V. SOCIEDAD OPERADORA DE FONDOS DE INVERSION; GRUPO BURSÁTIL MEXICANO, S.A. DE C.V. CASA DE BOLSA |
| Valuadora | Operadora Covaf, S.A. de C.V., Sociedad Operadora Limitada de Fondos de Inversión |
| Institución calificadora de valores | N/A |

Centro de atención al inversionista

| | |
|-------------------|-------------------------------|
| Contacto | Centro de Atención a Clientes |
| Número Telefónico | 01800-717-7480 |
| Horario | 8:45 - 13:45 |

Páginas electrónicas

| | |
|------------------|--|
| Operadora | www.gbmfondos.com.mx |
| Distribuidora(s) | www.gbm.com.mx |

Advertencias

Las inversiones realizadas en el fondo de inversión no se encuentran protegidas ni garantizadas por el Gobierno Federal ni las entidades de la administración pública paraestatal.

La autorización de los prospectos de información al público inversionista no implica certificación sobre la bondad de las acciones que emitan o sobre la solvencia, liquidez, calidad crediticia o desempeño futuro de los fondos, ni de los Activos Objeto de Inversión que conforman su cartera.

Ningún intermediario financiero, apoderado para celebrar operaciones con el público, o cualquier otra persona, está autorizado para proporcionar información o hacer declaración alguna adicional al contenido del presente documento o el prospecto de información al público inversionista, por lo que deberán entenderse como no autorizadas por el fondo.

Para mayor información, visitar la página electrónica de nuestra operadora y/o distribuidora(s), donde podrá consultar el prospecto de información al público inversionista del fondo, así como la información actualizada sobre la cartera de inversión del fondo.

El presente documento y el prospecto de información al público inversionista son los únicos documentos de venta que reconoce el fondo de inversión como válidos.

DOCUMENTO CON INFORMACION CLAVE PARA LA INVERSION

GBM INVERSIONES INTERNACIONALES, S.A. DE C.V. FONDO DE INVERSION DE RENTA VARIABLE, administrado por GBM Administradora de Activos, S.A. de C.V., Sociedad Operadora de Fondos de Inversión

| Tipo | Fondo de Inversión de Renta Variable | Series Accionarias | Posibles Adquirentes | Montos Mínimos de Inversión (\$) |
|-----------------------|--------------------------------------|---|---|--|
| Categoría | RVESACCINT | Especializada en acciones internacionales | Serie B02 | Personas físicas con residencia fiscal en México |
| Clave de Pizarra | GBMINT | | Ver apartado 2. Inciso a) del prospecto | N/A |
| Fecha de Autorización | 19 de enero de 2024 | | | |

Importante: El valor de un fondo de inversión, cualquiera que sea su política de inversión, está sujeta a la fluctuación de los mercados, por lo que el inversionista puede obtener ganancias y pérdidas.

Objetivo de Inversión:

Invertir principalmente sus activos en valores de renta variable sean acciones o ETF's listados en el Sistema Internacional de Cotizaciones (SIC) relacionados con los mercados americanos. También invertirá en instrumentos financieros derivados, valores de deuda y valores estructurados. El horizonte de inversión recomendado es de más de un año.

Información Relevante: No se cuenta con información relevante. Los fondos de inversión no cuentan con asamblea de accionistas, consejo de administración o comisario: las funciones de la asamblea de accionistas, así como las actividades del consejo de administración están encomendadas a GBM Administradora de Activos, S.A. de C.V., Sociedad Operadora de Fondos de Inversión. La vigilancia del Fondo de inversión está asignada al contralor normativo de dicha sociedad operadora.

Valor en Riesgo (VaR) de la cartera de inversión respecto de sus activos netos: 2.98% con una probabilidad de 95% horizonte a 1 día.

La pérdida que en un escenario pesimista (5 en 100 veces) puede enfrentar el fondo de inversión en un lapso de un día, es de 29.80 pesos por cada 1000 invertidos. **(Este dato es solo una estimación, las expectativas de pérdida podrían ser mayores, incluso por el monto total de la inversión realizada. La información de valor en riesgo es válida únicamente en condiciones de mercado normales.)**

Desempeño histórico

Serie "B02": Índice de Referencia: Russell 1000 Growth Index

| | Ultimo Mes | Últimos 3 meses | Últimos 12 meses | Año 2021 | Año 2022 | Año 2023 |
|-----------------------------|------------|-----------------|------------------|----------|----------|----------|
| Rendimiento Bruto | N/D | N/D | N/D | N/D | N/D | N/D |
| Rendimiento Neto | N/D | N/D | N/D | N/D | N/D | N/D |
| Tasa libre de Riesgo | 10.700% | 10.680% | 10.525% | 3.925% | 7.054% | 10.403% |

El rendimiento neto es después de comisiones y el que obtuvo el inversionista en el período. * La tasa libre de riesgo es una tasa que no incluye descuentos por comisiones o cualquier otro gasto.

El desempeño del fondo en el pasado no necesariamente es indicativo del desempeño que tendrá en el futuro.

Régimen y política de inversión:

- a) El fondo seguirá una estrategia de inversión activa.
- b) La inversión en acciones o ETF's listados en el Sistema internacional de cotizaciones (SIC), será de entre 80% y 100%; en ETF's y/o Trac's cuyo subyacente esté relacionado con instrumentos de deuda y/o ETF's y/o Trac's de deuda, en moneda nacional y/o extranjera, derivados, warrants y valores estructurados, de entre 0% y 20%.
- c) Habrá de invertir en un número limitado de emisoras cuya cotización se encuentre relacionada con la economía norteamericana y que al tiempo de su inclusión en el portafolio correspondan a acciones y ETF's listados en el SIC. Las emisoras objeto de inversión serán previamente seleccionadas por el administrador del portafolio de inversión y su elección se basará principalmente en el potencial de crecimiento de las utilidades esperadas de la emisora en relación tanto con el crecimiento esperado en el sector al que pertenece, como en relación con el dinamismo esperado entre los diferentes sectores objeto de estudio.

Una vez llevado a cabo el proceso de selección bajo los criterios previamente citados, se habrá de realizar un análisis exhaustivo de valuación basado en los fundamentales de la empresa con el propósito de encontrar condiciones de inversión oportunas, las cuales en su conjunto fomentarán una adecuada diversificación y reducción de los riesgos asociados con la propia inclusión de la emisora dentro del fondo de inversión.

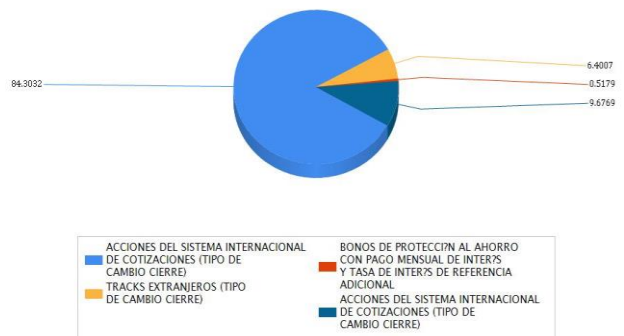
- d) Utilizará como guía para hacer comparaciones de rendimiento el índice Russell 1000 Growth Index, que puede consultarse en la página <https://www.ftserussell.com>
- e) Podrá invertir en valores emitidos por entidades pertenecientes al mismo consorcio o grupo empresarial al que la operadora pertenece, hasta el 20% del total de activos.
- f) Podrá celebrar operaciones de préstamo de valores, derivados, valores estructurados y certificados bursátiles fiduciarios indizados, pero no en valores respaldados por activos.

Composición de la cartera de inversión:

Principales inversiones al mes de marzo 2024

| Emisora | Archivo objeto de inversión subyacente | | Monto (\$) | Porcentaje |
|----------------------|--|----------|-------------------------|--------------|
| | Nombre | Tipo | | |
| MSFT | MSFT * | Variable | 177,988,327.00 | 8.72 |
| NVDA | NVDA * | Variable | 144,095,406.00 | 7.06 |
| BIL | BIL * | Variable | 129,237,188.00 | 6.33 |
| AMZN | AMZN * | Variable | 106,830,484.00 | 5.24 |
| V | V * | Variable | 97,397,860.00 | 4.77 |
| GOOG | GOOG * | Variable | 94,157,598.00 | 4.61 |
| UNH | UNH * | Variable | 93,381,121.00 | 4.58 |
| MNST | MNST * | Variable | 63,228,523.00 | 3.10 |
| ISRG | ISRG * | Variable | 62,727,928.00 | 3.07 |
| VRTX | VRTX * | Variable | 58,792,302.00 | 2.88 |
| Cartera Total | | | 1,027,836,737.00 | 50.36 |

Por sector de actividad económica



Comisiones y Remuneraciones por la prestación de servicios

Pagadas directamente por el cliente:

| Concepto | Serie "B02" | | Serie "B0" (serie más representativa) | |
|--|-------------|----|---------------------------------------|----|
| | % | \$ | % | \$ |
| Compra de acciones (hasta el porcentaje por operación) | 0.75% | | 0.75% | |
| Venta de acciones (hasta el porcentaje por operación) | 0.75% | | 0.75% | |

Pagadas por el fondo de inversión:

| Concepto | Serie "B02" | | Serie "B0" (Serie más representativa) | |
|---|-------------|----------------|---------------------------------------|----------------|
| | % | \$ | % | \$ |
| Administración de activos | 0.60000 | 6.00000 | 0.60000 | 6.00000 |
| Administración de activos / sobre desempeño | N/A | | N/A | |
| Distribución de acciones | 0.60000 | 6.00000 | 1.40000 | 14.00000 |
| Valuación de acciones | 0.00560 | 0.05620 | 0.00560 | 0.05620 |
| Depósito de acciones | N/A | | N/A | |
| Depósito de activos objeto de inversión | 0.02110 | 0.21170 | 0.02110 | 0.21170 |
| Contabilidad | 0.00736 | 0.07361 | 0.00736 | 0.07361 |
| Otros* | 0.02948 | 0.29483 | 0.02948 | 0.29483 |
| Total | | 6.63635 | | 6.63635 |

* Comisión por Intermediación/Proveeduría de Precios

Los % y \$ de las comisiones se presentan anualizados, considerando una inversión de \$1,000.00.

Información sobre comisiones y remuneraciones

Las comisiones por compra y venta de acciones pueden disminuir el monto total de su inversión. Esto implica que usted recibiría un monto menor después de una operación. Lo anterior, junto con las comisiones pagadas por el fondo, representa una reducción del rendimiento total que recibiría por su inversión en el fondo.

Algunos prestadores de servicios pueden establecer acuerdos con el fondo y ofrecerle descuentos por sus servicios. Para conocer de su existencia y el posible beneficio para usted, pregunte a su distribuidor.

El prospecto de información contiene un mayor detalle de los conflictos de interés a los que pudiera estar sujeto.

Políticas para la compra-venta de acciones

| | | | |
|-----------------------------|---|---------------------|---|
| Plazo mínimo de permanencia | N/A | Liquidez | Diaria |
| Recepción de órdenes | Todos los días hábiles. | Horario | 8:45 - 13:45 |
| Ejecución de operaciones | El mismo día de recepción de la solicitud. | Límites de recompra | Consultar el inciso b) del Punto 2. del prospecto genérico. |
| Liquidación de operaciones | 48 hrs. a partir de la ejecución de las mismas. | Diferencial* | No se ha aplicado diferencial alguno en el último año. |

El fondo de inversión ante condiciones desordenadas de mercado u operaciones inusuales podrá aplicar a las operaciones de compraventa de sus acciones, un diferencial sobre el precio actualizado de valuación de dichas acciones, que haya determinado previamente, y conservarlo a favor de los inversionistas que permanecen en el fondo.

Prestadores de servicios

| | |
|------------------------------------|--|
| Operadora | GBM Administradora de Activos, S.A. de C.V., Sociedad Operadora de Fondos de Inversión |
| Distribuidoras | Integrales: GBM ADMINISTRADORA DE ACTIVOS, S.A. DE C.V. SOCIEDAD OPERADORA DE FONDOS DE INVERSION; GRUPO BURSÁTIL MEXICANO, S.A. DE C.V. CASA DE BOLSA |
| Valuadora | Operadora Covaf, S.A. de C.V., Sociedad Operadora Limitada de Fondos de Inversión |
| Institución calificador de valores | N/A |

Centro de atención al inversionista

| | |
|-------------------|-------------------------------|
| Contacto | Centro de Atención a Clientes |
| Número Telefónico | 01800-717-7480 |
| Horario | 8:45 - 13:45 |

Páginas electrónicas

| | |
|------------------|--|
| Operadora | www.gbmfondos.com.mx |
| Distribuidora(s) | www.gbm.com.mx |

Advertencias

Las inversiones realizadas en el fondo de inversión no se encuentran protegidas ni garantizadas por el Gobierno Federal ni las entidades de la administración pública paraestatal.

La autorización de los prospectos de información al público inversionista no implica certificación sobre la bondad de las acciones que emitan o sobre la solvencia, liquidez, calidad crediticia o desempeño futuro de los fondos, ni de los Activos Objeto de Inversión que conforman su cartera.

Ningún intermediario financiero, apoderado para celebrar operaciones con el público, o cualquier otra persona, está autorizado para proporcionar información o hacer declaración alguna adicional al contenido del presente documento o el prospecto de información al público inversionista, por lo que deberán entenderse como no autorizadas por el fondo.

Para mayor información, visitar la página electrónica de nuestra operadora y/o distribuidora(s), donde podrá consultar el prospecto de información al público inversionista del fondo, así como la información actualizada sobre la cartera de inversión del fondo.

El presente documento y el prospecto de información al público inversionista son los únicos documentos de venta que reconoce el fondo de inversión como válidos.

DOCUMENTO CON INFORMACION CLAVE PARA LA INVERSION

GBM INVERSIONES INTERNACIONALES, S.A. DE C.V. FONDO DE INVERSION DE RENTA VARIABLE, administrado por GBM Administradora de Activos, S.A. de C.V., Sociedad Operadora de Fondos de Inversión

| Tipo | Fondo de Inversión de Renta Variable | Series Accionarias | Posibles Adquirentes | Montos Mínimos de Inversión (\$) | |
|-----------------------|--------------------------------------|---|---|--|-----|
| Categoría | RVESACCINT | Especializada en acciones internacionales | Serie BOS | Personas físicas con residencia fiscal en México | N/A |
| Clave de Pizarra | GBMINT | | Ver apartado 2. Inciso a) del prospecto | | |
| Fecha de Autorización | 19 de enero de 2024 | | | | |

Importante: El valor de un fondo de inversión, cualquiera que sea su política de inversión, está sujeta a la fluctuación de los mercados, por lo que el inversionista puede obtener ganancias y pérdidas.

Objetivo de Inversión:

Invertir principalmente sus activos en valores de renta variable sean acciones o ETF's listados en el Sistema Internacional de Cotizaciones (SIC) relacionados con los mercados americanos. También invertirá en instrumentos financieros derivados, valores de deuda y valores estructurados. El horizonte de inversión recomendado es de más de un año.

Información Relevante: No se cuenta con información relevante. Los fondos de inversión no cuentan con asamblea de accionistas, consejo de administración o comisario: las funciones de la asamblea de accionistas, así como las actividades del consejo de administración están encomendadas a GBM Administradora de Activos, S.A. de C.V., Sociedad Operadora de Fondos de Inversión. La vigilancia del Fondo de inversión está asignada al contralor normativo de dicha sociedad operadora.

Valor en Riesgo (VaR) de la cartera de inversión respecto de sus activos netos: 2.98% con una probabilidad de 95% horizonte a 1 día.

La pérdida que en un escenario pesimista (5 en 100 veces) puede enfrentar el fondo de inversión en un lapso de un día, es de 29.80 pesos por cada 1000 invertidos. (Este dato es solo una estimación, las expectativas de pérdida podrían ser mayores, incluso por el monto total de la inversión realizada. La información de valor en riesgo es válida únicamente en condiciones de mercado normales.)

Desempeño histórico

Serie "BOS": Índice de Referencia: Russell 1000 Growth Index

| | Ultimo Mes | Últimos 3 meses | Últimos 12 meses | Año 2021 | Año 2022 | Año 2023 |
|-----------------------------|------------|-----------------|------------------|----------|----------|----------|
| Rendimiento Bruto | -0.219% | 9.464% | N/D | N/D | N/D | N/D |
| Rendimiento Neto | -0.219% | 9.464% | N/D | N/D | N/D | N/D |
| Tasa libre de Riesgo | 10.700% | 10.680% | 10.525% | 3.925% | 7.054% | 10.403% |

El rendimiento neto es después de comisiones y el que obtuvo el inversionista en el período. * La tasa libre de riesgo es una tasa que no incluye descuentos por comisiones o cualquier otro gasto.

El desempeño del fondo en el pasado no necesariamente es indicativo del desempeño que tendrá en el futuro.

Régimen y política de inversión:

- a) El fondo seguirá una estrategia de inversión activa.
- b) La inversión en acciones o ETF's listados en el Sistema internacional de cotizaciones (SIC), será de entre 80% y 100%; en ETF's y/o Trac's cuyo subyacente esté relacionado con instrumentos de deuda y/o ETF's y/o Trac's de deuda, en moneda nacional y/o extranjera, derivados, warrants y valores estructurados, de entre 0% y 20%.
- c) Habrá de invertir en un número limitado de emisoras cuya cotización se encuentre relacionada con la economía norteamericana y que al tiempo de su inclusión en el portafolio correspondan a acciones y ETF's listados en el SIC. Las emisoras objeto de inversión serán previamente seleccionadas por el administrador del portafolio de inversión y su elección se basará principalmente en el potencial de crecimiento de las utilidades esperadas de la emisora en relación tanto con el crecimiento esperado en el sector al que pertenece, como en relación con el dinamismo esperado entre los diferentes sectores objeto de estudio.

Una vez llevado a cabo el proceso de selección bajo los criterios previamente citados, se habrá de realizar un análisis exhaustivo de valuación basado en los fundamentales de la empresa con el propósito de encontrar condiciones de inversión oportunas, las cuales en su conjunto fomentarán una adecuada diversificación y reducción de los riesgos asociados con la propia inclusión de la emisora dentro del fondo de inversión.

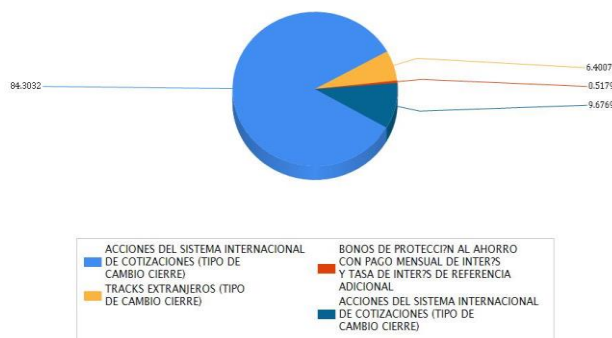
- d) Utilizará como guía para hacer comparaciones de rendimiento el índice Russell 1000 Growth Index, que puede consultarse en la página <https://www.ftserussell.com>
- e) Podrá invertir en valores emitidos por entidades pertenecientes al mismo consorcio o grupo empresarial al que la operadora pertenece, hasta el 20% del total de activos.
- f) Podrá celebrar operaciones de préstamo de valores, derivados, valores estructurados y certificados bursátiles fiduciarios indizados, pero no en valores respaldados por activos.

Composición de la cartera de inversión:

Principales inversiones al mes de marzo 2024

| Emisora | Archivo objeto de inversión subyacente | | Monto (\$) | Porcentaje |
|----------------------|--|----------|-------------------------|--------------|
| | Nombre | Tipo | | |
| MSFT | MSFT * | Variable | 177,988,327.00 | 8.72 |
| NVDA | NVDA * | Variable | 144,095,406.00 | 7.06 |
| BIL | BIL * | Variable | 129,237,188.00 | 6.33 |
| AMZN | AMZN * | Variable | 106,830,484.00 | 5.24 |
| V | V * | Variable | 97,397,860.00 | 4.77 |
| GOOG | GOOG * | Variable | 94,157,598.00 | 4.61 |
| UNH | UNH * | Variable | 93,381,121.00 | 4.58 |
| MNST | MNST * | Variable | 63,228,523.00 | 3.10 |
| ISRG | ISRG * | Variable | 62,727,928.00 | 3.07 |
| VRTX | VRTX * | Variable | 58,792,302.00 | 2.88 |
| Cartera Total | | | 1,027,836,737.00 | 50.36 |

Por sector de actividad económica



Comisiones y Remuneraciones por la prestación de servicios

Pagadas directamente por el cliente:

| Concepto | Serie "BOS" | | Serie "BO" (serie más representativa) | |
|--|-------------|----|---------------------------------------|----|
| | % | \$ | % | \$ |
| Compra de acciones (hasta el porcentaje por operación) | 0.75% | | 0.75% | |
| Venta de acciones (hasta el porcentaje por operación) | 0.75% | | 0.75% | |

Pagadas por el fondo de inversión:

| Concepto | Serie "BOS" | | Serie "BO" (Serie más representativa) | |
|---|-------------|----------------|---------------------------------------|----------------|
| | % | \$ | % | \$ |
| Administración de activos | 0.65000 | 6.50000 | 0.60000 | 6.00000 |
| Administración de activos / sobre desempeño | N/A | | N/A | |
| Distribución de acciones | 0.00000 | | 1.40000 | 14.00000 |
| Valuación de acciones | 0.00560 | 0.05620 | 0.00560 | 0.05620 |
| Depósito de acciones | N/A | | N/A | |
| Depósito de activos objeto de inversión | 0.02110 | 0.21170 | 0.02110 | 0.21170 |
| Contabilidad | 0.00736 | 0.07361 | 0.00736 | 0.07361 |
| Otros* | 0.02948 | 0.29483 | 0.02948 | 0.29483 |
| Total | | 7.13635 | | 6.63635 |

* Comisión por Intermediación/Proveeduría de Precios

Los % y \$ de las comisiones se presentan anualizados, considerando una inversión de \$1,000.00.

Información sobre comisiones y remuneraciones

Las comisiones por compra y venta de acciones pueden disminuir el monto total de su inversión. Esto implica que usted recibiría un monto menor después de una operación. Lo anterior, junto con las comisiones pagadas por el fondo, representa una reducción del rendimiento total que recibiría por su inversión en el fondo.

Algunos prestadores de servicios pueden establecer acuerdos con el fondo y ofrecerle descuentos por sus servicios. Para conocer de su existencia y el posible beneficio para usted, pregunte a su distribuidor.

El prospecto de información contiene un mayor detalle de los conflictos de interés a los que pudiera estar sujeto.

Políticas para la compra-venta de acciones

| | | | |
|-----------------------------|---|---------------------|---|
| Plazo mínimo de permanencia | N/A | Liquidez | Diaria |
| Recepción de órdenes | Todos los días hábiles. | Horario | 8:45 - 13:45 |
| Ejecución de operaciones | El mismo día de recepción de la solicitud. | Límites de recompra | Consultar el inciso b) del Punto 2. del prospecto genérico. |
| Liquidación de operaciones | 48 hrs. a partir de la ejecución de las mismas. | Diferencial* | No se ha aplicado diferencial alguno en el último año. |

El fondo de inversión ante condiciones desordenadas de mercado u operaciones inusuales podrá aplicar a las operaciones de compraventa de sus acciones, un diferencial sobre el precio actualizado de valuación de dichas acciones, que haya determinado previamente, y conservarlo a favor de los inversionistas que permanecen en el fondo.

Prestadores de servicios

| | |
|------------------------------------|--|
| Operadora | GBM Administradora de Activos, S.A. de C.V., Sociedad Operadora de Fondos de Inversión |
| Distribuidoras | Integrales: GBM ADMINISTRADORA DE ACTIVOS, S.A. DE C.V. SOCIEDAD OPERADORA DE FONDOS DE INVERSION; GRUPO BURSÁTIL MEXICANO, S.A. DE C.V. CASA DE BOLSA |
| Valuadora | Operadora Covaf, S.A. de C.V., Sociedad Operadora Limitada de Fondos de Inversión |
| Institución calificador de valores | N/A |

Centro de atención al inversionista

| | |
|-------------------|-------------------------------|
| Contacto | Centro de Atención a Clientes |
| Número Telefónico | 01800-717-7480 |
| Horario | 8:45 - 13:45 |

Páginas electrónicas

| | |
|------------------|--|
| Operadora | www.gbmfondos.com.mx |
| Distribuidora(s) | www.gbm.com.mx |

Advertencias

Las inversiones realizadas en el fondo de inversión no se encuentran protegidas ni garantizadas por el Gobierno Federal ni las entidades de la administración pública paraestatal.

La autorización de los prospectos de información al público inversionista no implica certificación sobre la bondad de las acciones que emitan o sobre la solvencia, liquidez, calidad crediticia o desempeño futuro de los fondos, ni de los Activos Objeto de Inversión que conforman su cartera.

Ningún intermediario financiero, apoderado para celebrar operaciones con el público, o cualquier otra persona, está autorizado para proporcionar información o hacer declaración alguna adicional al contenido del presente documento o el prospecto de información al público inversionista, por lo que deberán entenderse como no autorizadas por el fondo.

Para mayor información, visitar la página electrónica de nuestra operadora y/o distribuidora(s), donde podrá consultar el prospecto de información al público inversionista del fondo, así como la información actualizada sobre la cartera de inversión del fondo.

El presente documento y el prospecto de información al público inversionista son los únicos documentos de venta que reconoce el fondo de inversión como válidos.

DOCUMENTO CON INFORMACION CLAVE PARA LA INVERSION

GBM INVERSIONES INTERNACIONALES, S.A. DE C.V. FONDO DE INVERSION DE RENTA VARIABLE, administrado por GBM Administradora de Activos, S.A. de C.V., Sociedad Operadora de Fondos de Inversión

| Tipo | Fondo de Inversión de Renta Variable | Series Accionarias | Posibles Adquirentes | Montos Mínimos de Inversión (\$) |
|------------------------------|---|--------------------|--|----------------------------------|
| Categoría RVESACCINT | Especializada en acciones internacionales | Serie BM | Personas morales con residencia fiscal en México | N/A |
| Clave de Pizarra | GBMINT | | Ver apartado 2. Inciso a) del prospecto | |
| Fecha de Autorización | 19 de enero de 2024 | | | |

Importante: El valor de un fondo de inversión, cualquiera que sea su política de inversión, está sujeta a la fluctuación de los mercados, por lo que el inversionista puede obtener ganancias y pérdidas.

Objetivo de Inversión:

Invertir principalmente sus activos en valores de renta variable sean acciones o ETF's listados en el Sistema Internacional de Cotizaciones (SIC) relacionados con los mercados americanos. También invertirá en instrumentos financieros derivados, valores de deuda y valores estructurados. El horizonte de inversión recomendado es de más de un año.

Información Relevante: No se cuenta con información relevante. Los fondos de inversión no cuentan con asamblea de accionistas, consejo de administración o comisario: las funciones de la asamblea de accionistas, así como las actividades del consejo de administración están encomendadas a GBM Administradora de Activos, S.A. de C.V., Sociedad Operadora de Fondos de Inversión. La vigilancia del Fondo de inversión está asignada al contralor normativo de dicha sociedad operadora.

Valor en Riesgo (VaR) de la cartera de inversión respecto de sus activos netos: 2.98% con una probabilidad de 95% horizonte a 1 día.

La pérdida que en un escenario pesimista (5 en 100 veces) puede enfrentar el fondo de inversión en un lapso de un día, es de 29.80 pesos por cada 1000 invertidos. (Este dato es solo una estimación, las expectativas de pérdida podrían ser mayores, incluso por el monto total de la inversión realizada. La información de valor en riesgo es válida únicamente en condiciones de mercado normales.)

Desempeño histórico

Serie "BM": Índice de Referencia: Russell 1000 Growth Index

| | Ultimo Mes | Últimos 3 meses | Últimos 12 meses | Año 2021 | Año 2022 | Año 2023 |
|-----------------------------|------------|-----------------|------------------|----------|----------|----------|
| Rendimiento Bruto | -0.328% | 9.127% | 24.274% | 30.229% | -33.351% | 15.685% |
| Rendimiento Neto | -0.330% | 9.126% | 24.272% | 30.201% | -33.353% | 15.678% |
| Tasa libre de Riesgo | 10.700% | 10.680% | 10.525% | 3.925% | 7.054% | 10.403% |

El rendimiento neto es después de comisiones y el que obtuvo el inversionista en el período.

* La tasa libre de riesgo es una tasa que no incluye descuentos por comisiones o cualquier otro gasto.

El desempeño del fondo en el pasado, no necesariamente es indicativo del desempeño que tendrá en el futuro.

Régimen y política de inversión:

- a) El fondo seguirá una estrategia de inversión activa.
- b) La inversión en acciones o ETF's listados en el Sistema internacional de cotizaciones (SIC), será de entre 80% y 100%; en ETF's y/o Trac's cuyo subyacente esté relacionado con instrumentos de deuda y/o ETF's y/o Trac's de deuda, en moneda nacional y/o extranjera, derivados, warrants y valores estructurados, de entre 0% y 20%.
- c) Habrá de invertir en un número limitado de emisoras cuya cotización se encuentre relacionada con la economía norteamericana y que al tiempo de su inclusión en el portafolio correspondan a acciones y ETF's listados en el SIC. Las emisoras objeto de inversión serán previamente seleccionadas por el administrador del portafolio de inversión y su elección se basará principalmente en el potencial de crecimiento de las utilidades esperadas de la emisora en relación tanto con el crecimiento esperado en el sector al que pertenece, como en relación con el dinamismo esperado entre los diferentes sectores objeto de estudio.

Una vez llevado a cabo el proceso de selección bajo los criterios previamente citados, se habrá de realizar un análisis exhaustivo de valuación basado en los fundamentales de la empresa con el propósito de encontrar condiciones de inversión oportunas, las cuales en su conjunto fomentarán una adecuada diversificación y reducción de los riesgos asociados con la propia inclusión de la emisora dentro del fondo de inversión.

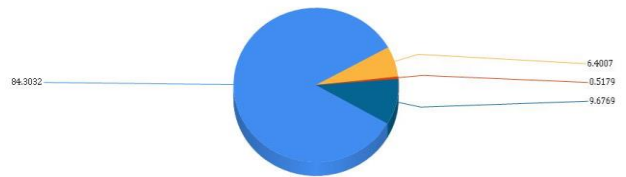
- d) Utilizará como guía para hacer comparaciones de rendimiento el índice Russell 1000 Growth Index, que puede consultarse en la página <https://www.ftserussell.com>
- e) Podrá invertir en valores emitidos por entidades pertenecientes al mismo consorcio o grupo empresarial al que la operadora pertenece, hasta el 20% del total de activos.
- f) Podrá celebrar operaciones de préstamo de valores, derivados, valores estructurados y certificados bursátiles fiduciarios indizados, pero no en valores respaldados por activos.

Composición de la cartera de inversión:

Principales inversiones al mes de marzo 2024

| Emisora | Archivo objeto de inversión subyacente | | Monto (\$) | Porcentaje |
|----------------------|--|----------|-------------------------|--------------|
| | Nombre | Tipo | | |
| MSFT | MSFT * | Variable | 177,988,327.00 | 8.72 |
| NVDA | NVDA * | Variable | 144,095,406.00 | 7.06 |
| BIL | BIL * | Variable | 129,237,188.00 | 6.33 |
| AMZN | AMZN * | Variable | 106,830,484.00 | 5.24 |
| V | V * | Variable | 97,397,860.00 | 4.77 |
| GOOG | GOOG * | Variable | 94,157,598.00 | 4.61 |
| UNH | UNH * | Variable | 93,381,121.00 | 4.58 |
| MNST | MNST * | Variable | 63,228,523.00 | 3.10 |
| ISRG | ISRG * | Variable | 62,727,928.00 | 3.07 |
| VRTX | VRTX * | Variable | 58,792,302.00 | 2.88 |
| Cartera Total | | | 1,027,836,737.00 | 50.36 |

Por sector de actividad económica



| | |
|--|---|
| ACCIONES DEL SISTEMA INTERNACIONAL DE COTIZACIONES (TIPO DE CAMBIO CIERRE) | BONOS DE PROTECCIÓN AL AHORRO CON PAGO MENSUAL DE INTERÉS Y TASA DE INTERÉS DE REFERENCIA ADICIONAL |
| TRACKS EXTRANJEROS (TIPO DE CAMBIO CIERRE) | ACCIONES DEL SISTEMA INTERNACIONAL DE COTIZACIONES (TIPO DE CAMBIO CIERRE) |

Comisiones y Remuneraciones por la prestación de servicios

Pagadas directamente por el cliente:

| Concepto | Serie "BM" | | Serie "BO" (serie más representativa) | |
|--|------------|----|---------------------------------------|----|
| | % | \$ | % | \$ |
| Compra de acciones (hasta el porcentaje por operación) | 0.75% | | 0.75% | |
| Venta de acciones (hasta el porcentaje por operación) | 0.75% | | 0.75% | |

Pagadas por el fondo de inversión:

| Concepto | Serie "BM" | | Serie "BO" (Serie más representativa) | |
|---|------------|----------------|---------------------------------------|----------------|
| | % | \$ | % | \$ |
| Administración de activos | 0.60000 | 6.00000 | 0.60000 | 6.00000 |
| Administración de activos / sobre desempeño | N/A | | N/A | |
| Distribución de acciones | 1.40000 | 14.00000 | 1.40000 | 14.00000 |
| Valuación de acciones | 0.00560 | 0.05620 | 0.00560 | 0.05620 |
| Depósito de acciones | N/A | | N/A | |
| Depósito de activos objeto de inversión | 0.02110 | 0.21170 | 0.02110 | 0.21170 |
| Contabilidad | 0.00736 | 0.07361 | 0.00736 | 0.07361 |
| Otros* | 0.02948 | 0.29483 | 0.02948 | 0.29483 |
| Total | | 6.63635 | | 6.63635 |

* Comisión por Intermediación/Proveeduría de Precios

Los % y \$ de las comisiones se presentan anualizados, considerando una inversión de \$1,000.00.

Información sobre comisiones y remuneraciones

Las comisiones por compra y venta de acciones pueden disminuir el monto total de su inversión. Esto implica que usted recibiría un monto menor después de una operación. Lo anterior, junto con las comisiones pagadas por el fondo, representa una reducción del rendimiento total que recibiría por su inversión en el fondo.

Algunos prestadores de servicios pueden establecer acuerdos con el fondo y ofrecerle descuentos por sus servicios. Para conocer de su existencia y el posible beneficio para usted, pregunte a su distribuidor.

El prospecto de información contiene un mayor detalle de los conflictos de interés a los que pudiera estar sujeto.

Políticas para la compra-venta de acciones

| | | | |
|-----------------------------|---|---------------------|---|
| Plazo mínimo de permanencia | N/A | Liquidez | Diaria |
| Recepción de órdenes | Todos los días hábiles. | Horario | 8:45 - 13:45 |
| Ejecución de operaciones | El mismo día de recepción de la solicitud. | Límites de recompra | Consultar el inciso b) del Punto 2. del prospecto genérico. |
| Liquidación de operaciones | 48 hrs. a partir de la ejecución de las mismas. | Diferencial* | No se ha aplicado diferencial alguno en el último año. |

El fondo de inversión ante condiciones desordenadas de mercado u operaciones inusuales podrá aplicar a las operaciones de compraventa de sus acciones, un diferencial sobre el precio actualizado de valuación de dichas acciones, que haya determinado previamente, y conservarlo a favor de los inversionistas que permanecen en el fondo.

Prestadores de servicios

| | |
|------------------------------------|--|
| Operadora | GBM Administradora de Activos, S.A. de C.V., Sociedad Operadora de Fondos de Inversión |
| Distribuidoras | Integrales: GBM ADMINISTRADORA DE ACTIVOS, S.A. DE C.V. SOCIEDAD OPERADORA DE FONDOS DE INVERSION; GRUPO BURSÁTIL MEXICANO, S.A. DE C.V. CASA DE BOLSA |
| Valuadora | Operadora Covaf, S.A. de C.V., Sociedad Operadora Limitada de Fondos de Inversión |
| Institución calificador de valores | N/A |

Centro de atención al inversionista

| | |
|-------------------|-------------------------------|
| Contacto | Centro de Atención a Clientes |
| Número Telefónico | 01800-717-7480 |
| Horario | 8:45 - 13:45 |

Páginas electrónicas

| | |
|------------------|--|
| Operadora | www.gbmfondos.com.mx |
| Distribuidora(s) | www.gbm.com.mx |

Advertencias

Las inversiones realizadas en el fondo de inversión no se encuentran protegidas ni garantizadas por el Gobierno Federal ni las entidades de la administración pública paraestatal.

La autorización de los prospectos de información al público inversionista no implica certificación sobre la bondad de las acciones que emitan o sobre la solvencia, liquidez, calidad crediticia o desempeño futuro de los fondos, ni de los Activos Objeto de Inversión que conforman su cartera.

Ningún intermediario financiero, apoderado para celebrar operaciones con el público, o cualquier otra persona, está autorizado para proporcionar información o hacer declaración alguna adicional al contenido del presente documento o el prospecto de información al público inversionista, por lo que deberán entenderse como no autorizadas por el fondo.

Para mayor información, visitar la página electrónica de nuestra operadora y/o distribuidora(s), donde podrá consultar el prospecto de información al público inversionista del fondo, así como la información actualizada sobre la cartera de inversión del fondo.

El presente documento y el prospecto de información al público inversionista son los únicos documentos de venta que reconoce el fondo de inversión como válidos.

DOCUMENTO CON INFORMACION CLAVE PARA LA INVERSION

GBM INVERSIONES INTERNACIONALES, S.A. DE C.V. FONDO DE INVERSION DE RENTA VARIABLE, administrado por GBM Administradora de Activos, S.A. de C.V., Sociedad Operadora de Fondos de Inversión

| Tipo | Fondo de Inversión de Renta Variable | Series Accionarias | Posibles Adquirentes | Montos Mínimos de Inversión (\$) |
|------------------------------|---|--------------------|--|----------------------------------|
| Categoría RVESACCINT | Especializada en acciones internacionales | Serie BM1 | Personas morales con residencia fiscal en México | N/A |
| Clave de Pizarra | GBMINT | | Ver apartado 2. Inciso a) del prospecto | |
| Fecha de Autorización | 19 de enero de 2024 | | | |

Importante: El valor de un fondo de inversión, cualquiera que sea su política de inversión, está sujeta a la fluctuación de los mercados, por lo que el inversionista puede obtener ganancias y pérdidas.

Objetivo de Inversión:

Invertir principalmente sus activos en valores de renta variable sean acciones o ETF's listados en el Sistema Internacional de Cotizaciones (SIC) relacionados con los mercados americanos. También invertirá en instrumentos financieros derivados, valores de deuda y valores estructurados. El horizonte de inversión recomendado es de más de un año.

Información Relevante: No se cuenta con información relevante. Los fondos de inversión no cuentan con asamblea de accionistas, consejo de administración o comisario: las funciones de la asamblea de accionistas, así como las actividades del consejo de administración están encomendadas a GBM Administradora de Activos, S.A. de C.V., Sociedad Operadora de Fondos de Inversión. La vigilancia del Fondo de inversión está asignada al contralor normativo de dicha sociedad operadora.

Valor en Riesgo (VaR) de la cartera de inversión respecto de sus activos netos: 2.98% con una probabilidad de 95% horizonte a 1 día.

La pérdida que en un escenario pesimista (5 en 100 veces) puede enfrentar el fondo de inversión en un lapso de un día, es de 29.80 pesos por cada 1000 invertidos. (Este dato es solo una estimación, las expectativas de pérdida podrían ser mayores, incluso por el monto total de la inversión realizada. La información de valor en riesgo es válida únicamente en condiciones de mercado normales.)

Desempeño histórico

Serie "BM1": Índice de Referencia: Russell 1000 Growth Index

| | Ultimo Mes | Últimos 3 meses | Últimos 12 meses | Año 2021 | Año 2022 | Año 2023 |
|-----------------------------|------------|-----------------|------------------|----------|----------|----------|
| Rendimiento Bruto | N/D | N/D | N/D | N/D | N/D | N/D |
| Rendimiento Neto | N/D | N/D | N/D | N/D | N/D | N/D |
| Tasa libre de Riesgo | 10.700% | 10.680% | 10.525% | 3.925% | 7.054% | 10.403% |

El rendimiento neto es después de comisiones y el que obtuvo el inversionista en el período.

* La tasa libre de riesgo es una tasa que no incluye descuentos por comisiones o cualquier otro gasto.

El desempeño del fondo en el pasado, no necesariamente es indicativo del desempeño que tendrá en el futuro.

Régimen y política de inversión:

- a) El fondo seguirá una estrategia de inversión activa.
- b) La inversión en acciones o ETF's listados en el Sistema internacional de cotizaciones (SIC), será de entre 80% y 100%; en ETF's y/o Trac's cuyo subyacente esté relacionado con instrumentos de deuda y/o ETF's y/o Trac's de deuda, en moneda nacional y/o extranjera, derivados, warrants y valores estructurados, de entre 0% y 20%.
- c) Habrá de invertir en un número limitado de emisoras cuya cotización se encuentre relacionada con la economía norteamericana y que al tiempo de su inclusión en el portafolio correspondan a acciones y ETF's listados en el SIC. Las emisoras objeto de inversión serán previamente seleccionadas por el administrador del portafolio de inversión y su elección se basará principalmente en el potencial de crecimiento de las utilidades esperadas de la emisora en relación tanto con el crecimiento esperado en el sector al que pertenece, como en relación con el dinamismo esperado entre los diferentes sectores objeto de estudio.

Una vez llevado a cabo el proceso de selección bajo los criterios previamente citados, se habrá de realizar un análisis exhaustivo de valuación basado en los fundamentales de la empresa con el propósito de encontrar condiciones de inversión oportunas, las cuales en su conjunto fomentarán una adecuada diversificación y reducción de los riesgos asociados con la propia inclusión de la emisora dentro del fondo de inversión.

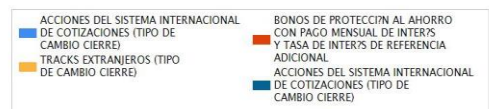
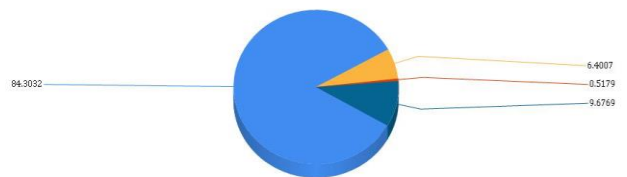
- d) Utilizará como guía para hacer comparaciones de rendimiento el índice Russell 1000 Growth Index, que puede consultarse en la página <https://www.ftserussell.com>
- e) Podrá invertir en valores emitidos por entidades pertenecientes al mismo consorcio o grupo empresarial al que la operadora pertenece, hasta el 20% del total de activos.
- f) Podrá celebrar operaciones de préstamo de valores, derivados, valores estructurados y certificados bursátiles fiduciarios indizados, pero no en valores respaldados por activos.

Composición de la cartera de inversión:

Principales inversiones al mes de marzo 2024

| Emisora | Archivo objeto de inversión subyacente | | Monto (\$) | Porcentaje |
|----------------------|--|----------|-------------------------|--------------|
| | Nombre | Tipo | | |
| MSFT | MSFT * | Variable | 177,988,327.00 | 8.72 |
| NVDA | NVDA * | Variable | 144,095,406.00 | 7.06 |
| BIL | BIL * | Variable | 129,237,188.00 | 6.33 |
| AMZN | AMZN * | Variable | 106,830,484.00 | 5.24 |
| V | V * | Variable | 97,397,860.00 | 4.77 |
| GOOG | GOOG * | Variable | 94,157,598.00 | 4.61 |
| UNH | UNH * | Variable | 93,381,121.00 | 4.58 |
| MNST | MNST * | Variable | 63,228,523.00 | 3.10 |
| ISRG | ISRG * | Variable | 62,727,928.00 | 3.07 |
| VRTX | VRTX * | Variable | 58,792,302.00 | 2.88 |
| Cartera Total | | | 1,027,836,737.00 | 50.36 |

Por sector de actividad económica



Comisiones y Remuneraciones por la prestación de servicios

Pagadas directamente por el cliente:

| Concepto | Serie "BM1" | | Serie "BO" (serie más representativa) | |
|--|-------------|----|--|----|
| | % | \$ | % | \$ |
| Compra de acciones (hasta el porcentaje por operación) | 0.75% | | 0.75% | |
| Venta de acciones (hasta el porcentaje por operación) | 0.75% | | 0.75% | |

Pagadas por el fondo de inversión:

| Concepto | Serie "BM1" | | Serie "BO" (Serie más representativa) | |
|---|-------------|----------------|---------------------------------------|----------------|
| | % | \$ | % | \$ |
| Administración de activos | 0.66000 | 6.60000 | 0.60000 | 6.00000 |
| Administración de activos / sobre desempeño | N/A | | N/A | |
| Distribución de acciones | 1.54000 | 15.40000 | 1.40000 | 14.00000 |
| Valuación de acciones | 0.00560 | 0.05620 | 0.00560 | 0.05620 |
| Depósito de acciones | N/A | | N/A | |
| Depósito de activos objeto de inversión | 0.02110 | 0.21170 | 0.02110 | 0.21170 |
| Contabilidad | 0.00736 | 0.07361 | 0.00736 | 0.07361 |
| Otros* | 0.02948 | 0.29483 | 0.02948 | 0.29483 |
| Total | | 7.23635 | | 6.63635 |

* Comisión por Intermediación/Proveeduría de Precios

Los % y \$ de las comisiones se presentan anualizados, considerando una inversión de \$1,000.00.

Información sobre comisiones y remuneraciones

Las comisiones por compra y venta de acciones pueden disminuir el monto total de su inversión. Esto implica que usted recibiría un monto menor después de una operación. Lo anterior, junto con las comisiones pagadas por el fondo, representa una reducción del rendimiento total que recibiría por su inversión en el fondo.

Algunos prestadores de servicios pueden establecer acuerdos con el fondo y ofrecerle descuentos por sus servicios. Para conocer de su existencia y el posible beneficio para usted, pregunte a su distribuidor.

El prospecto de información contiene un mayor detalle de los conflictos de interés a los que pudiera estar sujeto.

Políticas para la compra-venta de acciones

| | | | |
|-----------------------------|---|---------------------|---|
| Plazo mínimo de permanencia | N/A | Liquidez | Diaria |
| Recepción de órdenes | Todos los días hábiles. | Horario | 8:45 - 13:45 |
| Ejecución de operaciones | El mismo día de recepción de la solicitud. | Límites de recompra | Consultar el inciso b) del Punto 2. del prospecto genérico. |
| Liquidación de operaciones | 48 hrs. a partir de la ejecución de las mismas. | Diferencial* | No se ha aplicado diferencial alguno en el último año. |

El fondo de inversión ante condiciones desordenadas de mercado u operaciones inusuales podrá aplicar a las operaciones de compraventa de sus acciones, un diferencial sobre el precio actualizado de valuación de dichas acciones, que haya determinado previamente, y conservarlo a favor de los inversionistas que permanecen en el fondo.

Prestadores de servicios

| | |
|------------------------------------|--|
| Operadora | GBM Administradora de Activos, S.A. de C.V., Sociedad Operadora de Fondos de Inversión |
| Distribuidoras | Integrales: GBM ADMINISTRADORA DE ACTIVOS, S.A. DE C.V. SOCIEDAD OPERADORA DE FONDOS DE INVERSION; GRUPO BURSÁTIL MEXICANO, S.A. DE C.V. CASA DE BOLSA |
| Valuadora | Operadora Covaf, S.A. de C.V., Sociedad Operadora Limitada de Fondos de Inversión |
| Institución calificador de valores | N/A |

Centro de atención al inversionista

| | |
|-------------------|-------------------------------|
| Contacto | Centro de Atención a Clientes |
| Número Telefónico | 01800-717-7480 |
| Horario | 8:45 - 13:45 |

Páginas electrónicas

| | |
|------------------|--|
| Operadora | www.gbmfondos.com.mx |
| Distribuidora(s) | www.gbm.com.mx |

Advertencias

Las inversiones realizadas en el fondo de inversión no se encuentran protegidas ni garantizadas por el Gobierno Federal ni las entidades de la administración pública paraestatal.

La autorización de los prospectos de información al público inversionista no implica certificación sobre la bondad de las acciones que emitan o sobre la solvencia, liquidez, calidad crediticia o desempeño futuro de los fondos, ni de los Activos Objeto de Inversión que conforman su cartera.

Ningún intermediario financiero, apoderado para celebrar operaciones con el público, o cualquier otra persona, está autorizado para proporcionar información o hacer declaración alguna adicional al contenido del presente documento o el prospecto de información al público inversionista, por lo que deberán entenderse como no autorizadas por el fondo.

Para mayor información, visitar la página electrónica de nuestra operadora y/o distribuidora(s), donde podrá consultar el prospecto de información al público inversionista del fondo, así como la información actualizada sobre la cartera de inversión del fondo.

El presente documento y el prospecto de información al público inversionista son los únicos documentos de venta que reconoce el fondo de inversión como válidos.

DOCUMENTO CON INFORMACION CLAVE PARA LA INVERSION

GBM INVERSIONES INTERNACIONALES, S.A. DE C.V. FONDO DE INVERSION DE RENTA VARIABLE, administrado por GBM Administradora de Activos, S.A. de C.V., Sociedad Operadora de Fondos de Inversión

| Tipo | Fondo de Inversión de Renta Variable | Series Accionarias | Posibles Adquirentes | Montos Mínimos de Inversión (\$) |
|------------------------------|---|--------------------|--|----------------------------------|
| Categoría RVESACCINT | Especializada en acciones internacionales | Serie BMS | Personas morales con residencia fiscal en México | N/A |
| Clave de Pizarra | GBMINT | | Ver apartado 2. Inciso a) del prospecto | |
| Fecha de Autorización | 19 de enero de 2024 | | | |

Importante: El valor de un fondo de inversión, cualquiera que sea su política de inversión, está sujeta a la fluctuación de los mercados, por lo que el inversionista puede obtener ganancias y pérdidas.

Objetivo de Inversión:

Invertir principalmente sus activos en valores de renta variable sean acciones o ETF's listados en el Sistema Internacional de Cotizaciones (SIC) relacionados con los mercados americanos. También invertirá en instrumentos financieros derivados, valores de deuda y valores estructurados. El horizonte de inversión recomendado es de más de un año.

Información Relevante: No se cuenta con información relevante. Los fondos de inversión no cuentan con asamblea de accionistas, consejo de administración o comisario: las funciones de la asamblea de accionistas, así como las actividades del consejo de administración están encomendadas a GBM Administradora de Activos, S.A. de C.V., Sociedad Operadora de Fondos de Inversión. La vigilancia del Fondo de inversión está asignada al contralor normativo de dicha sociedad operadora.

Valor en Riesgo (VaR) de la cartera de inversión respecto de sus activos netos: 2.98% con una probabilidad de 95% horizonte a 1 día.

La pérdida que en un escenario pesimista (5 en 100 veces) puede enfrentar el fondo de inversión en un lapso de un día, es de 29.80 pesos por cada 1000 invertidos. (Este dato es solo una estimación, las expectativas de pérdida podrían ser mayores, incluso por el monto total de la inversión realizada. La información de valor en riesgo es válida únicamente en condiciones de mercado normales.)

Desempeño histórico

Serie "BMS": Índice de Referencia: Russell 1000 Growth Index

| | Ultimo Mes | Últimos 3 meses | Últimos 12 meses | Año 2021 | Año 2022 | Año 2023 |
|-----------------------------|------------|-----------------|------------------|----------|----------|----------|
| Rendimiento Bruto | N/D | N/D | N/D | N/D | N/D | N/D |
| Rendimiento Neto | N/D | N/D | N/D | N/D | N/D | N/D |
| Tasa libre de Riesgo | 10.700% | 10.680% | 10.525% | 3.925% | 7.054% | 10.403% |

El rendimiento neto es después de comisiones y el que obtuvo el inversionista en el período.

* La tasa libre de riesgo es una tasa que no incluye descuentos por comisiones o cualquier otro gasto.

El desempeño del fondo en el pasado, no necesariamente es indicativo del desempeño que tendrá en el futuro.

Régimen y política de inversión:

- El fondo seguirá una estrategia de inversión activa.
- La inversión en acciones o ETF's listados en el Sistema internacional de cotizaciones (SIC), será de entre 80% y 100%; en ETF's y/o Trac's cuyo subyacente esté relacionado con instrumentos de deuda y/o ETF's y/o Trac's de deuda, en moneda nacional y/o extranjera, derivados, warrants y valores estructurados, de entre 0% y 20%.
- Habrà de invertir en un número limitado de emisoras cuya cotización se encuentre relacionada con la economía norteamericana y que al tiempo de su inclusión en el portafolio correspondan a acciones y ETF's listados en el SIC. Las emisoras objeto de inversión serán previamente seleccionadas por el administrador del portafolio de inversión y su elección se basará principalmente en el potencial de crecimiento de las utilidades esperadas de la emisora en relación tanto con el crecimiento esperado en el sector al que pertenece, como en relación con el dinamismo esperado entre los diferentes sectores objeto de estudio.

Una vez llevado a cabo el proceso de selección bajo los criterios previamente citados, se habrá de realizar un análisis exhaustivo de valuación basado en los fundamentales de la empresa con el propósito de encontrar condiciones de inversión oportunas, las cuales en su conjunto fomentarán una adecuada diversificación y reducción de los riesgos asociados con la propia inclusión de la emisora dentro del fondo de inversión.

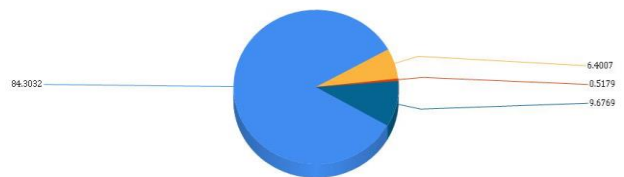
- Utilizará como guía para hacer comparaciones de rendimiento el índice Russell 1000 Growth Index, que puede consultarse en la página <https://www.ftserussell.com>
- Podrá invertir en valores emitidos por entidades pertenecientes al mismo consorcio o grupo empresarial al que la operadora pertenece, hasta el 20% del total de activos.
- Podrá celebrar operaciones de préstamo de valores, derivados, valores estructurados y certificados bursátiles fiduciarios indizados, pero no en valores respaldados por activos.

Composición de la cartera de inversión:

Principales inversiones al mes de marzo 2024

| Emisora | Archivo objeto de inversión subyacente | | Monto (\$) | Porcentaje |
|----------------------|--|----------|-------------------------|--------------|
| | Nombre | Tipo | | |
| MSFT | MSFT * | Variable | 177,988,327.00 | 8.72 |
| NVDA | NVDA * | Variable | 144,095,406.00 | 7.06 |
| BIL | BIL * | Variable | 129,237,188.00 | 6.33 |
| AMZN | AMZN * | Variable | 106,830,484.00 | 5.24 |
| V | V * | Variable | 97,397,860.00 | 4.77 |
| GOOG | GOOG * | Variable | 94,157,598.00 | 4.61 |
| UNH | UNH * | Variable | 93,381,121.00 | 4.58 |
| MNST | MNST * | Variable | 63,228,523.00 | 3.10 |
| ISRG | ISRG * | Variable | 62,727,928.00 | 3.07 |
| VRTX | VRTX * | Variable | 58,792,302.00 | 2.88 |
| Cartera Total | | | 1,027,836,737.00 | 50.36 |

Por sector de actividad económica



| | |
|--|---|
| ACCIONES DEL SISTEMA INTERNACIONAL DE COTIZACIONES (TIPO DE CAMBIO CIERRE) | BONOS DE PROTECCIÓN AL AHORRO CON PAGO MENSUAL DE INTERÉS Y TASA DE INTERÉS DE REFERENCIA ADICIONAL |
| TRACKS EXTRANJEROS (TIPO DE CAMBIO CIERRE) | ACCIONES DEL SISTEMA INTERNACIONAL DE COTIZACIONES (TIPO DE CAMBIO CIERRE) |

Comisiones y Remuneraciones por la prestación de servicios

Pagadas directamente por el cliente:

| Concepto | Serie "BMS" | | Serie "BO" (serie más representativa) | |
|--|-------------|----|---------------------------------------|----|
| | % | \$ | % | \$ |
| Compra de acciones (hasta el porcentaje por operación) | 0.75% | | 0.75% | |
| Venta de acciones (hasta el porcentaje por operación) | 0.75% | | 0.75% | |

Pagadas por el fondo de inversión:

| Concepto | Serie "BMS" | | Serie "BO" (Serie más representativa) | |
|---|-------------|----------------|---------------------------------------|----------------|
| | % | \$ | % | \$ |
| Administración de activos | 0.65000 | 6.50000 | 0.60000 | 6.00000 |
| Administración de activos / sobre desempeño | N/A | | N/A | |
| Distribución de acciones | 0.00000 | | 1.40000 | 14.00000 |
| Valuación de acciones | 0.00560 | 0.05620 | 0.00560 | 0.05620 |
| Depósito de acciones | N/A | | N/A | |
| Depósito de activos objeto de inversión | 0.02110 | 0.21170 | 0.02110 | 0.21170 |
| Contabilidad | 0.00736 | 0.07361 | 0.00736 | 0.07361 |
| Otros* | 0.02948 | 0.29483 | 0.02948 | 0.29483 |
| Total | | 7.13635 | | 6.63635 |

* Comisión por Intermediación/Proveeduría de Precios

Los % y \$ de las comisiones se presentan anualizados, considerando una inversión de \$1,000.00.

Información sobre comisiones y remuneraciones

Las comisiones por compra y venta de acciones pueden disminuir el monto total de su inversión. Esto implica que usted recibiría un monto menor después de una operación. Lo anterior, junto con las comisiones pagadas por el fondo, representa una reducción del rendimiento total que recibiría por su inversión en el fondo.

Algunos prestadores de servicios pueden establecer acuerdos con el fondo y ofrecerle descuentos por sus servicios. Para conocer de su existencia y el posible beneficio para usted, pregunte a su distribuidor.

El prospecto de información contiene un mayor detalle de los conflictos de interés a los que pudiera estar sujeto.

Políticas para la compra-venta de acciones

| | | | |
|-----------------------------|---|---------------------|---|
| Plazo mínimo de permanencia | N/A | Liquidez | Diaria |
| Recepción de órdenes | Todos los días hábiles. | Horario | 8:45 - 13:45 |
| Ejecución de operaciones | El mismo día de recepción de la solicitud. | Límites de recompra | Consultar el inciso b) del Punto 2. del prospecto genérico. |
| Liquidación de operaciones | 48 hrs. a partir de la ejecución de las mismas. | Diferencial* | No se ha aplicado diferencial alguno en el último año. |

El fondo de inversión ante condiciones desordenadas de mercado u operaciones inusuales podrá aplicar a las operaciones de compraventa de sus acciones, un diferencial sobre el precio actualizado de valuación de dichas acciones, que haya determinado previamente, y conservarlo a favor de los inversionistas que permanecen en el fondo.

Prestadores de servicios

| | |
|------------------------------------|--|
| Operadora | GBM Administradora de Activos, S.A. de C.V., Sociedad Operadora de Fondos de Inversión |
| Distribuidoras | Integrales: GBM ADMINISTRADORA DE ACTIVOS, S.A. DE C.V. SOCIEDAD OPERADORA DE FONDOS DE INVERSION; GRUPO BURSÁTIL MEXICANO, S.A. DE C.V. CASA DE BOLSA |
| Valuadora | Operadora Covaf, S.A. de C.V., Sociedad Operadora Limitada de Fondos de Inversión |
| Institución calificador de valores | N/A |

Centro de atención al inversionista

| | |
|-------------------|-------------------------------|
| Contacto | Centro de Atención a Clientes |
| Número Telefónico | 01800-717-7480 |
| Horario | 8:45 - 13:45 |

Páginas electrónicas

| | |
|------------------|--|
| Operadora | www.gbmfondos.com.mx |
| Distribuidora(s) | www.gbm.com.mx |

Advertencias

Las inversiones realizadas en el fondo de inversión no se encuentran protegidas ni garantizadas por el Gobierno Federal ni las entidades de la administración pública paraestatal.

La autorización de los prospectos de información al público inversionista no implica certificación sobre la bondad de las acciones que emitan o sobre la solvencia, liquidez, calidad crediticia o desempeño futuro de los fondos, ni de los Activos Objeto de Inversión que conforman su cartera.

Ningún intermediario financiero, apoderado para celebrar operaciones con el público, o cualquier otra persona, está autorizado para proporcionar información o hacer declaración alguna adicional al contenido del presente documento o el prospecto de información al público inversionista, por lo que deberán entenderse como no autorizadas por el fondo.

Para mayor información, visitar la página electrónica de nuestra operadora y/o distribuidora(s), donde podrá consultar el prospecto de información al público inversionista del fondo, así como la información actualizada sobre la cartera de inversión del fondo.

El presente documento y el prospecto de información al público inversionista son los únicos documentos de venta que reconoce el fondo de inversión como válidos.

DOCUMENTO CON INFORMACION CLAVE PARA LA INVERSION

GBM INVERSIONES INTERNACIONALES, S.A. DE C.V. FONDO DE INVERSION DE RENTA VARIABLE, administrado por GBM Administradora de Activos, S.A. de C.V., Sociedad Operadora de Fondos de Inversión

| Tipo | Fondo de Inversión de Renta Variable | Series Accionarias | Posibles Adquirentes | Montos Mínimos de Inversión (\$) |
|------------------------------|---|--------------------|---|----------------------------------|
| Categoría RVESACCINT | Especializada en acciones internacionales | Serie BE | Personas físicas y morales exentas de retención por pago de intereses | N/A |
| Clave de Pizarra | GBMINT | | Ver apartado 2. Inciso a) del prospecto | |
| Fecha de Autorización | 19 de enero de 2024 | | | |

Importante: El valor de un fondo de inversión, cualquiera que sea su política de inversión, está sujeta a la fluctuación de los mercados, por lo que el inversionista puede obtener ganancias y pérdidas.

Objetivo de Inversión:

Invertir principalmente sus activos en valores de renta variable sean acciones o ETF's listados en el Sistema Internacional de Cotizaciones (SIC) relacionados con los mercados americanos. También invertirá en instrumentos financieros derivados, valores de deuda y valores estructurados. El horizonte de inversión recomendado es de más de un año.

Información Relevante: No se cuenta con información relevante. Los fondos de inversión no cuentan con asamblea de accionistas, consejo de administración o comisario: las funciones de la asamblea de accionistas, así como las actividades del consejo de administración están encomendadas a GBM Administradora de Activos, S.A. de C.V., Sociedad Operadora de Fondos de Inversión. La vigilancia del Fondo de inversión está asignada al contralor normativo de dicha sociedad operadora.

Valor en Riesgo (VaR) de la cartera de inversión respecto de sus activos netos: 2.98% con una probabilidad de 95% horizonte a 1 día.

La pérdida que en un escenario pesimista (5 en 100 veces) puede enfrentar el fondo de inversión en un lapso de un día, es de 29.80 pesos por cada 1000 invertidos. (Este dato es solo una estimación, las expectativas de pérdida podrían ser mayores, incluso por el monto total de la inversión realizada. La información de valor en riesgo es válida únicamente en condiciones de mercado normales.)

Desempeño histórico

Serie "BE": Índice de Referencia: Russell 1000 Growth Index

| | Ultimo Mes | Últimos 3 meses | Últimos 12 meses | Año 2021 | Año 2022 | Año 2023 |
|-----------------------------|------------|-----------------|------------------|----------|----------|----------|
| Rendimiento Bruto | -0.328% | 9.132% | 24.284% | 30.233% | -33.352% | 15.685% |
| Rendimiento Neto | -0.328% | 9.132% | 24.284% | 30.233% | -33.352% | 15.685% |
| Tasa libre de Riesgo | 10.700% | 10.680% | 10.525% | 3.925% | 7.054% | 10.403% |

El rendimiento neto es después de comisiones y el que obtuvo el inversionista en el período. * La tasa libre de riesgo es una tasa que no incluye descuentos por comisiones o cualquier otro gasto.

El desempeño del fondo en el pasado, no necesariamente es indicativo del desempeño que tendrá en el futuro.

Régimen y política de inversión:

- a) El fondo seguirá una estrategia de inversión activa.
- b) La inversión en acciones o ETF's listados en el Sistema internacional de cotizaciones (SIC), será de entre 80% y 100%; en ETF's y/o Trac's cuyo subyacente esté relacionado con instrumentos de deuda y/o ETF's y/o Trac's de deuda, en moneda nacional y/o extranjera, derivados, warrants y valores estructurados, de entre 0% y 20%.
- c) Habrá de invertir en un número limitado de emisoras cuya cotización se encuentre relacionada con la economía norteamericana y que al tiempo de su inclusión en el portafolio correspondan a acciones y ETF's listados en el SIC. Las emisoras objeto de inversión serán previamente seleccionadas por el administrador del portafolio de inversión y su elección se basará principalmente en el potencial de crecimiento de las utilidades esperadas de la emisora en relación tanto con el crecimiento esperado en el sector al que pertenece, como en relación con el dinamismo esperado entre los diferentes sectores objeto de estudio.

Una vez llevado a cabo el proceso de selección bajo los criterios previamente citados, se habrá de realizar un análisis exhaustivo de valuación basado en los fundamentales de la empresa con el propósito de encontrar condiciones de inversión oportunas, las cuales en su conjunto fomentarán una adecuada diversificación y reducción de los riesgos asociados con la propia inclusión de la emisora dentro del fondo de inversión.

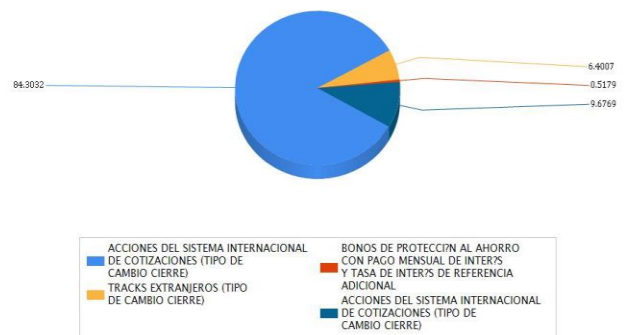
- d) Utilizará como guía para hacer comparaciones de rendimiento el índice Russell 1000 Growth Index, que puede consultarse en la página <https://www.ftserussell.com>
- e) Podrá invertir en valores emitidos por entidades pertenecientes al mismo consorcio o grupo empresarial al que la operadora pertenece, hasta el 20% del total de activos.
- f) Podrá celebrar operaciones de préstamo de valores, derivados, valores estructurados y certificados bursátiles fiduciarios indizados, pero no en valores respaldados por activos.

Composición de la cartera de inversión:

Principales inversiones al mes de marzo 2024

| Emisora | Archivo objeto de inversión subyacente | | Monto (\$) | Porcentaje |
|----------------------|--|----------|-------------------------|--------------|
| | Nombre | Tipo | | |
| MSFT | MSFT * | Variable | 177,988,327.00 | 8.72 |
| NVDA | NVDA * | Variable | 144,095,406.00 | 7.06 |
| BIL | BIL * | Variable | 129,237,188.00 | 6.33 |
| AMZN | AMZN * | Variable | 106,830,484.00 | 5.24 |
| V | V * | Variable | 97,397,860.00 | 4.77 |
| GOOG | GOOG * | Variable | 94,157,598.00 | 4.61 |
| UNH | UNH * | Variable | 93,381,121.00 | 4.58 |
| MNST | MNST * | Variable | 63,228,523.00 | 3.10 |
| ISRG | ISRG * | Variable | 62,727,928.00 | 3.07 |
| VRTX | VRTX * | Variable | 58,792,302.00 | 2.88 |
| Cartera Total | | | 1,027,836,737.00 | 50.36 |

Por sector de actividad económica



Comisiones y Remuneraciones por la prestación de servicios

Pagadas directamente por el cliente:

| Concepto | Serie "BE" | | Serie "BO" (serie más representativa) | |
|--|------------|----|---------------------------------------|----|
| | % | \$ | % | \$ |
| Compra de acciones (hasta el porcentaje por operación) | 0.75% | | 0.75% | |
| Venta de acciones (hasta el porcentaje por operación) | 0.75% | | 0.75% | |

Pagadas por el fondo de inversión:

| Concepto | Serie "BE" | | Serie "BO" (Serie más representativa) | |
|---|------------|----------------|---------------------------------------|----------------|
| | % | \$ | % | \$ |
| Administración de activos | 0.60000 | 6.00000 | 0.60000 | 6.00000 |
| Administración de activos / sobre desempeño | N/A | | N/A | |
| Distribución de acciones | 1.40000 | 14.00000 | 1.40000 | 14.00000 |
| Valuación de acciones | 0.00560 | 0.05620 | 0.00560 | 0.05620 |
| Depósito de acciones | N/A | | N/A | |
| Depósito de activos objeto de inversión | 0.02110 | 0.21170 | 0.02110 | 0.21170 |
| Contabilidad | 0.00736 | 0.07361 | 0.00736 | 0.07361 |
| Otros* | 0.02948 | 0.29483 | 0.02948 | 0.29483 |
| Total | | 6.63635 | | 6.63635 |

* Comisión por Intermediación/Proveeduría de Precios

Los % y \$ de las comisiones se presentan anualizados, considerando una inversión de \$1,000.00.

Información sobre comisiones y remuneraciones

Las comisiones por compra y venta de acciones pueden disminuir el monto total de su inversión. Esto implica que usted recibiría un monto menor después de una operación. Lo anterior, junto con las comisiones pagadas por el fondo, representa una reducción del rendimiento total que recibiría por su inversión en el fondo.

Algunos prestadores de servicios pueden establecer acuerdos con el fondo y ofrecerle descuentos por sus servicios. Para conocer de su existencia y el posible beneficio para usted, pregunte a su distribuidor.

El prospecto de información contiene un mayor detalle de los conflictos de interés a los que pudiera estar sujeto.

Políticas para la compra-venta de acciones

| | | | |
|-----------------------------|---|---------------------|---|
| Plazo mínimo de permanencia | N/A | Liquidez | Diaria |
| Recepción de órdenes | Todos los días hábiles. | Horario | 8:45 - 13:45 |
| Ejecución de operaciones | El mismo día de recepción de la solicitud. | Límites de recompra | Consultar el inciso b) del Punto 2. del prospecto genérico. |
| Liquidación de operaciones | 48 hrs. a partir de la ejecución de las mismas. | Diferencial* | No se ha aplicado diferencial alguno en el último año. |

El fondo de inversión ante condiciones desordenadas de mercado u operaciones inusuales podrá aplicar a las operaciones de compraventa de sus acciones, un diferencial sobre el precio actualizado de valuación de dichas acciones, que haya determinado previamente, y conservarlo a favor de los inversionistas que permanecen en el fondo.

Prestadores de servicios

| | |
|------------------------------------|--|
| Operadora | GBM Administradora de Activos, S.A. de C.V., Sociedad Operadora de Fondos de Inversión |
| Distribuidoras | Integrales: GBM ADMINISTRADORA DE ACTIVOS, S.A. DE C.V. SOCIEDAD OPERADORA DE FONDOS DE INVERSION; GRUPO BURSÁTIL MEXICANO, S.A. DE C.V. CASA DE BOLSA; CI CASA DE BOLSA, S.A. DE C.V. |
| Valuadora | Operadora Covaf, S.A. de C.V., Sociedad Operadora Limitada de Fondos de Inversión |
| Institución calificador de valores | N/A |

Centro de atención al inversionista

| | |
|-------------------|-------------------------------|
| Contacto | Centro de Atención a Clientes |
| Número Telefónico | 01800-717-7480 |
| Horario | 8:45 - 13:45 |

Páginas electrónicas

| | |
|------------------|--|
| Operadora | www.gbmfondos.com.mx |
| Distribuidora(s) | www.gbm.com.mx |

Advertencias

Las inversiones realizadas en el fondo de inversión no se encuentran protegidas ni garantizadas por el Gobierno Federal ni las entidades de la administración pública paraestatal.

La autorización de los prospectos de información al público inversionista no implica certificación sobre la bondad de las acciones que emitan o sobre la solvencia, liquidez, calidad crediticia o desempeño futuro de los fondos, ni de los Activos Objeto de Inversión que conforman su cartera.

Ningún intermediario financiero, apoderado para celebrar operaciones con el público, o cualquier otra persona, está autorizado para proporcionar información o hacer declaración alguna adicional al contenido del presente documento o el prospecto de información al público inversionista, por lo que deberán entenderse como no autorizadas por el fondo.

Para mayor información, visitar la página electrónica de nuestra operadora y/o distribuidora(s), donde podrá consultar el prospecto de información al público inversionista del fondo, así como la información actualizada sobre la cartera de inversión del fondo.

El presente documento y el prospecto de información al público inversionista son los únicos documentos de venta que reconoce el fondo de inversión como válidos.

DOCUMENTO CON INFORMACION CLAVE PARA LA INVERSION

GBM INVERSIONES INTERNACIONALES, S.A. DE C.V. FONDO DE INVERSION DE RENTA VARIABLE, administrado por GBM Administradora de Activos, S.A. de C.V., Sociedad Operadora de Fondos de Inversión

| Tipo | Fondo de Inversión de Renta Variable | Series Accionarias | Posibles Adquirentes | Montos Mínimos de Inversión (\$) |
|------------------------------|---|--------------------|---|----------------------------------|
| Categoría RVESACCINT | Especializada en acciones internacionales | Serie BE1 | Personas físicas y morales exentas de retención por pago de intereses | N/A |
| Clave de Pizarra | GBMINT | | Ver apartado 2. Inciso a) del prospecto | |
| Fecha de Autorización | 19 de enero de 2024 | | | |

Importante: El valor de un fondo de inversión, cualquiera que sea su política de inversión, está sujeta a la fluctuación de los mercados, por lo que el inversionista puede obtener ganancias y pérdidas.

Objetivo de Inversión:

Invertir principalmente sus activos en valores de renta variable sean acciones o ETF's listados en el Sistema Internacional de Cotizaciones (SIC) relacionados con los mercados americanos. También invertirá en instrumentos financieros derivados, valores de deuda y valores estructurados. El horizonte de inversión recomendado es de más de un año.

Información Relevante: No se cuenta con información relevante. Los fondos de inversión no cuentan con asamblea de accionistas, consejo de administración o comisario: las funciones de la asamblea de accionistas, así como las actividades del consejo de administración están encomendadas a GBM Administradora de Activos, S.A. de C.V., Sociedad Operadora de Fondos de Inversión. La vigilancia del Fondo de inversión está asignada al contralor normativo de dicha sociedad operadora.

Valor en Riesgo (VaR) de la cartera de inversión respecto de sus activos netos: 2.98% con una probabilidad de 95% horizonte a 1 día.

La pérdida que en un escenario pesimista (5 en 100 veces) puede enfrentar el fondo de inversión en un lapso de un día, es de 29.80 pesos por cada 1000 invertidos. (Este dato es solo una estimación, las expectativas de pérdida podrían ser mayores, incluso por el monto total de la inversión realizada. La información de valor en riesgo es válida únicamente en condiciones de mercado normales.)

Desempeño histórico

Serie "BE1": Índice de Referencia: Russell 1000 Growth Index

| | Ultimo Mes | Últimos 3 meses | Últimos 12 meses | Año 2021 | Año 2022 | Año 2023 |
|-----------------------------|------------|-----------------|------------------|----------|----------|----------|
| Rendimiento Bruto | N/D | N/D | N/D | 31.982% | -35.345% | N/D |
| Rendimiento Neto | N/D | N/D | N/D | 31.982% | -35.345% | N/D |
| Tasa libre de Riesgo | 10.700% | 10.680% | 10.525% | 3.925% | 7.054% | 10.403% |

El rendimiento neto es después de comisiones y el que obtuvo el inversionista en el período. * La tasa libre de riesgo es una tasa que no incluye descuentos por comisiones o cualquier otro gasto.

El desempeño del fondo en el pasado, no necesariamente es indicativo del desempeño que tendrá en el futuro.

Régimen y política de inversión:

- a) El fondo seguirá una estrategia de inversión activa.
- b) La inversión en acciones o ETF's listados en el Sistema internacional de cotizaciones (SIC), será de entre 80% y 100%; en ETF's y/o Trac's cuyo subyacente esté relacionado con instrumentos de deuda y/o ETF's y/o Trac's de deuda, en moneda nacional y/o extranjera, derivados, warrants y valores estructurados, de entre 0% y 20%.
- c) Habrá de invertir en un número limitado de emisoras cuya cotización se encuentre relacionada con la economía norteamericana y que al tiempo de su inclusión en el portafolio correspondan a acciones y ETF's listados en el SIC. Las emisoras objeto de inversión serán previamente seleccionadas por el administrador del portafolio de inversión y su elección se basará principalmente en el potencial de crecimiento de las utilidades esperadas de la emisora en relación tanto con el crecimiento esperado en el sector al que pertenece, como en relación con el dinamismo esperado entre los diferentes sectores objeto de estudio.

Una vez llevado a cabo el proceso de selección bajo los criterios previamente citados, se habrá de realizar un análisis exhaustivo de valuación basado en los fundamentales de la empresa con el propósito de encontrar condiciones de inversión oportunas, las cuales en su conjunto fomentarán una adecuada diversificación y reducción de los riesgos asociados con la propia inclusión de la emisora dentro del fondo de inversión.

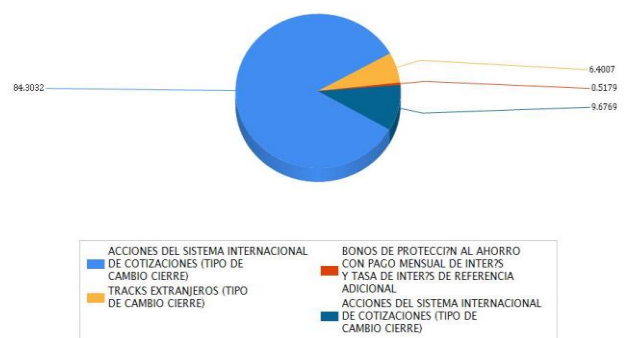
- d) Utilizará como guía para hacer comparaciones de rendimiento el índice Russell 1000 Growth Index, que puede consultarse en la página <https://www.ftserussell.com>
- e) Podrá invertir en valores emitidos por entidades pertenecientes al mismo consorcio o grupo empresarial al que la operadora pertenece, hasta el 20% del total de activos.
- f) Podrá celebrar operaciones de préstamo de valores, derivados, valores estructurados y certificados bursátiles fiduciarios indizados, pero no en valores respaldados por activos.

Composición de la cartera de inversión:

Principales inversiones al mes de marzo 2024

| Emisora | Archivo objeto de inversión subyacente | | Monto (\$) | Porcentaje |
|----------------------|--|----------|-------------------------|--------------|
| | Nombre | Tipo | | |
| MSFT | MSFT * | Variable | 177,988,327.00 | 8.72 |
| NVDA | NVDA * | Variable | 144,095,406.00 | 7.06 |
| BIL | BIL * | Variable | 129,237,188.00 | 6.33 |
| AMZN | AMZN * | Variable | 106,830,484.00 | 5.24 |
| V | V * | Variable | 97,397,860.00 | 4.77 |
| GOOG | GOOG * | Variable | 94,157,598.00 | 4.61 |
| UNH | UNH * | Variable | 93,381,121.00 | 4.58 |
| MNST | MNST * | Variable | 63,228,523.00 | 3.10 |
| ISRG | ISRG * | Variable | 62,727,928.00 | 3.07 |
| VRTX | VRTX * | Variable | 58,792,302.00 | 2.88 |
| Cartera Total | | | 1,027,836,737.00 | 50.36 |

Por sector de actividad económica



Comisiones y Remuneraciones por la prestación de servicios

Pagadas directamente por el cliente:

| Concepto | Serie "BE1" | | Serie "BO" (serie más representativa) | |
|--|-------------|----|---------------------------------------|----|
| | % | \$ | % | \$ |
| Compra de acciones (hasta el porcentaje por operación) | 0.75% | | 0.75% | |
| Venta de acciones (hasta el porcentaje por operación) | 0.75% | | 0.75% | |

Pagadas por el fondo de inversión:

| Concepto | Serie "BE1" | | Serie "BO" (Serie más representativa) | |
|---|-------------|----------------|---------------------------------------|----------------|
| | % | \$ | % | \$ |
| Administración de activos | 0.66000 | 6.60000 | 0.60000 | 6.00000 |
| Administración de activos / sobre desempeño | N/A | | N/A | |
| Distribución de acciones | 1.54000 | 15.40000 | 1.40000 | 14.00000 |
| Valuación de acciones | 0.00560 | 0.05620 | 0.00560 | 0.05620 |
| Depósito de acciones | N/A | | N/A | |
| Depósito de activos objeto de inversión | 0.02110 | 0.21170 | 0.02110 | 0.21170 |
| Contabilidad | 0.00736 | 0.07361 | 0.00736 | 0.07361 |
| Otros* | 0.02948 | 0.29483 | 0.02948 | 0.29483 |
| Total | | 7.23635 | | 6.63635 |

* Comisión por Intermediación/Proveeduría de Precios

Los % y \$ de las comisiones se presentan anualizados, considerando una inversión de \$1,000.00.

Información sobre comisiones y remuneraciones

Las comisiones por compra y venta de acciones pueden disminuir el monto total de su inversión. Esto implica que usted recibiría un monto menor después de una operación. Lo anterior, junto con las comisiones pagadas por el fondo, representa una reducción del rendimiento total que recibiría por su inversión en el fondo.

Algunos prestadores de servicios pueden establecer acuerdos con el fondo y ofrecerle descuentos por sus servicios. Para conocer de su existencia y el posible beneficio para usted, pregunte a su distribuidor.

El prospecto de información contiene un mayor detalle de los conflictos de interés a los que pudiera estar sujeto.

Políticas para la compra-venta de acciones

| | | | |
|-----------------------------|---|---------------------|---|
| Plazo mínimo de permanencia | N/A | Liquidez | Diaria |
| Recepción de órdenes | Todos los días hábiles. | Horario | 8:45 - 13:45 |
| Ejecución de operaciones | El mismo día de recepción de la solicitud. | Límites de recompra | Consultar el inciso b) del Punto 2. del prospecto genérico. |
| Liquidación de operaciones | 48 hrs. a partir de la ejecución de las mismas. | Diferencial* | No se ha aplicado diferencial alguno en el último año. |

El fondo de inversión ante condiciones desordenadas de mercado u operaciones inusuales podrá aplicar a las operaciones de compraventa de sus acciones, un diferencial sobre el precio actualizado de valuación de dichas acciones, que haya determinado previamente, y conservarlo a favor de los inversionistas que permanecen en el fondo.

Prestadores de servicios

| | |
|------------------------------------|--|
| Operadora | GBM Administradora de Activos, S.A. de C.V., Sociedad Operadora de Fondos de Inversión |
| Distribuidoras | Integrales: GBM ADMINISTRADORA DE ACTIVOS, S.A. DE C.V. SOCIEDAD OPERADORA DE FONDOS DE INVERSION; GRUPO BURSÁTIL MEXICANO, S.A. DE C.V. CASA DE BOLSA |
| Valuadora | Operadora Covaf, S.A. de C.V., Sociedad Operadora Limitada de Fondos de Inversión |
| Institución calificador de valores | N/A |

Centro de atención al inversionista

| | |
|-------------------|-------------------------------|
| Contacto | Centro de Atención a Clientes |
| Número Telefónico | 01800-717-7480 |
| Horario | 8:45 - 13:45 |

Páginas electrónicas

| | |
|------------------|--|
| Operadora | www.gbmfondos.com.mx |
| Distribuidora(s) | www.gbm.com.mx |

Advertencias

Las inversiones realizadas en el fondo de inversión no se encuentran protegidas ni garantizadas por el Gobierno Federal ni las entidades de la administración pública paraestatal.

La autorización de los prospectos de información al público inversionista no implica certificación sobre la bondad de las acciones que emitan o sobre la solvencia, liquidez, calidad crediticia o desempeño futuro de los fondos, ni de los Activos Objeto de Inversión que conforman su cartera.

Ningún intermediario financiero, apoderado para celebrar operaciones con el público, o cualquier otra persona, está autorizado para proporcionar información o hacer declaración alguna adicional al contenido del presente documento o el prospecto de información al público inversionista, por lo que deberán entenderse como no autorizadas por el fondo.

Para mayor información, visitar la página electrónica de nuestra operadora y/o distribuidora(s), donde podrá consultar el prospecto de información al público inversionista del fondo, así como la información actualizada sobre la cartera de inversión del fondo.

El presente documento y el prospecto de información al público inversionista son los únicos documentos de venta que reconoce el fondo de inversión como válidos.

DOCUMENTO CON INFORMACION CLAVE PARA LA INVERSION

GBM INVERSIONES INTERNACIONALES, S.A. DE C.V. FONDO DE INVERSION DE RENTA VARIABLE, administrado por GBM Administradora de Activos, S.A. de C.V., Sociedad Operadora de Fondos de Inversión

| Tipo | Fondo de Inversión de Renta Variable | Series Accionarias | Posibles Adquirentes | Montos Mínimos de Inversión (\$) |
|------------------------------|---|--------------------|---|----------------------------------|
| Categoría RVESACCINT | Especializada en acciones internacionales | Serie BES | Personas físicas y morales exentas de retención por pago de intereses | N/A |
| Clave de Pizarra | GBMINT | | Ver apartado 2. Inciso a) del prospecto | |
| Fecha de Autorización | 19 de enero de 2024 | | | |

Importante: El valor de un fondo de inversión, cualquiera que sea su política de inversión, está sujeta a la fluctuación de los mercados, por lo que el inversionista puede obtener ganancias y pérdidas.

Objetivo de Inversión:

Invertir principalmente sus activos en valores de renta variable sean acciones o ETF's listados en el Sistema Internacional de Cotizaciones (SIC) relacionados con los mercados americanos. También invertirá en instrumentos financieros derivados, valores de deuda y valores estructurados. El horizonte de inversión recomendado es de más de un año.

Información Relevante: No se cuenta con información relevante. Los fondos de inversión no cuentan con asamblea de accionistas, consejo de administración o comisario: las funciones de la asamblea de accionistas, así como las actividades del consejo de administración están encomendadas a GBM Administradora de Activos, S.A. de C.V., Sociedad Operadora de Fondos de Inversión. La vigilancia del Fondo de inversión está asignada al contralor normativo de dicha sociedad operadora.

Valor en Riesgo (VaR) de la cartera de inversión respecto de sus activos netos: 2.98% con una probabilidad de 95% horizonte a 1 día.

La pérdida que en un escenario pesimista (5 en 100 veces) puede enfrentar el fondo de inversión en un lapso de un día, es de 29.80 pesos por cada 1000 invertidos. **(Este dato es solo una estimación, las expectativas de pérdida podrían ser mayores, incluso por el monto total de la inversión realizada. La información de valor en riesgo es válida únicamente en condiciones de mercado normales.)**

Desempeño histórico

Serie "BES": Índice de Referencia: Russell 1000 Growth Index

| | Último Mes | Últimos 3 meses | Últimos 12 meses | Año 2021 | Año 2022 | Año 2023 |
|-----------------------------|------------|-----------------|------------------|----------|----------|----------|
| Rendimiento Bruto | -0.213% | 9.548% | N/D | N/D | N/D | N/D |
| Rendimiento Neto | -0.213% | 9.548% | N/D | N/D | N/D | N/D |
| Tasa libre de Riesgo | 10.700% | 10.680% | 10.525% | 3.925% | 7.054% | 10.403% |

El rendimiento neto es después de comisiones y el que obtuvo el inversionista en el período. * La tasa libre de riesgo es una tasa que no incluye descuentos por comisiones o cualquier otro gasto.

El desempeño del fondo en el pasado, no necesariamente es indicativo del desempeño que tendrá en el futuro.

Régimen y política de inversión:

- a) El fondo seguirá una estrategia de inversión activa.
- b) La inversión en acciones o ETF's listados en el Sistema internacional de cotizaciones (SIC), será de entre 80% y 100%; en ETF's y/o Trac's cuyo subyacente esté relacionado con instrumentos de deuda y/o ETF's y/o Trac's de deuda, en moneda nacional y/o extranjera, derivados, warrants y valores estructurados, de entre 0% y 20%.
- c) Habrá de invertir en un número limitado de emisoras cuya cotización se encuentre relacionada con la economía norteamericana y que al tiempo de su inclusión en el portafolio correspondan a acciones y ETF's listados en el SIC. Las emisoras objeto de inversión serán previamente seleccionadas por el administrador del portafolio de inversión y su elección se basará principalmente en el potencial de crecimiento de las utilidades esperadas de la emisora en relación tanto con el crecimiento esperado en el sector al que pertenece, como en relación con el dinamismo esperado entre los diferentes sectores objeto de estudio.

Una vez llevado a cabo el proceso de selección bajo los criterios previamente citados, se habrá de realizar un análisis exhaustivo de valuación basado en los fundamentales de la empresa con el propósito de encontrar condiciones de inversión oportunas, las cuales en su conjunto fomentarán una adecuada diversificación y reducción de los riesgos asociados con la propia inclusión de la emisora dentro del fondo de inversión.

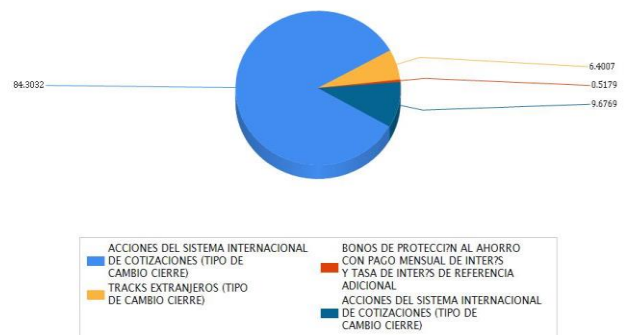
- d) Utilizará como guía para hacer comparaciones de rendimiento el índice Russell 1000 Growth Index, que puede consultarse en la página <https://www.ftserussell.com>
- e) Podrá invertir en valores emitidos por entidades pertenecientes al mismo consorcio o grupo empresarial al que la operadora pertenece, hasta el 20% del total de activos.
- f) Podrá celebrar operaciones de préstamo de valores, derivados, valores estructurados y certificados bursátiles fiduciarios indizados, pero no en valores respaldados por activos.

Composición de la cartera de inversión:

Principales inversiones al mes de marzo 2024

| Emisora | Archivo objeto de inversión subyacente | | Monto (\$) | Porcentaje |
|----------------------|--|----------|-------------------------|--------------|
| | Nombre | Tipo | | |
| MSFT | MSFT * | Variable | 177,988,327.00 | 8.72 |
| NVDA | NVDA * | Variable | 144,095,406.00 | 7.06 |
| BIL | BIL * | Variable | 129,237,188.00 | 6.33 |
| AMZN | AMZN * | Variable | 106,830,484.00 | 5.24 |
| V | V * | Variable | 97,397,860.00 | 4.77 |
| GOOG | GOOG * | Variable | 94,157,598.00 | 4.61 |
| UNH | UNH * | Variable | 93,381,121.00 | 4.58 |
| MNST | MNST * | Variable | 63,228,523.00 | 3.10 |
| ISRG | ISRG * | Variable | 62,727,928.00 | 3.07 |
| VRTX | VRTX * | Variable | 58,792,302.00 | 2.88 |
| Cartera Total | | | 1,027,836,737.00 | 50.36 |

Por sector de actividad económica



Comisiones y Remuneraciones por la prestación de servicios

Pagadas directamente por el cliente:

| Concepto | Serie "BES" | | Serie "BO" (serie más representativa) | |
|--|-------------|----|---------------------------------------|----|
| | % | \$ | % | \$ |
| Compra de acciones (hasta el porcentaje por operación) | 0.75% | | 0.75% | |
| Venta de acciones (hasta el porcentaje por operación) | 0.75% | | 0.75% | |

Pagadas por el fondo de inversión:

| Concepto | Serie "BES" | | Serie "BO" (Serie más representativa) | |
|---|-------------|----------------|---------------------------------------|----------------|
| | % | \$ | % | \$ |
| Administración de activos | 0.65000 | 6.50000 | 0.60000 | 6.00000 |
| Administración de activos / sobre desempeño | N/A | | N/A | |
| Distribución de acciones | 0.00000 | | 1.40000 | 14.00000 |
| Valuación de acciones | 0.00560 | 0.05620 | 0.00560 | 0.05620 |
| Depósito de acciones | N/A | | N/A | |
| Depósito de activos objeto de inversión | 0.02110 | 0.21170 | 0.02110 | 0.21170 |
| Contabilidad | 0.00736 | 0.07361 | 0.00736 | 0.07361 |
| Otros* | 0.02948 | 0.29483 | 0.02948 | 0.29483 |
| Total | | 7.13635 | | 6.63635 |

* Comisión por Intermediación/Proveeduría de Precios

Los % y \$ de las comisiones se presentan anualizados, considerando una inversión de \$1,000.00.

Información sobre comisiones y remuneraciones

Las comisiones por compra y venta de acciones pueden disminuir el monto total de su inversión. Esto implica que usted recibiría un monto menor después de una operación. Lo anterior, junto con las comisiones pagadas por el fondo, representa una reducción del rendimiento total que recibiría por su inversión en el fondo.

Algunos prestadores de servicios pueden establecer acuerdos con el fondo y ofrecerle descuentos por sus servicios. Para conocer de su existencia y el posible beneficio para usted, pregunte a su distribuidor.

El prospecto de información contiene un mayor detalle de los conflictos de interés a los que pudiera estar sujeto.

Políticas para la compra-venta de acciones

| | | | |
|-----------------------------|---|---------------------|---|
| Plazo mínimo de permanencia | N/A | Liquidez | Diaria |
| Recepción de órdenes | Todos los días hábiles. | Horario | 8:45 - 13:45 |
| Ejecución de operaciones | El mismo día de recepción de la solicitud. | Límites de recompra | Consultar el inciso b) del Punto 2. del prospecto genérico. |
| Liquidación de operaciones | 48 hrs. a partir de la ejecución de las mismas. | Diferencial* | No se ha aplicado diferencial alguno en el último año. |

El fondo de inversión ante condiciones desordenadas de mercado u operaciones inusuales podrá aplicar a las operaciones de compraventa de sus acciones, un diferencial sobre el precio actualizado de valuación de dichas acciones, que haya determinado previamente, y conservarlo a favor de los inversionistas que permanecen en el fondo.

Prestadores de servicios

| | |
|------------------------------------|--|
| Operadora | GBM Administradora de Activos, S.A. de C.V., Sociedad Operadora de Fondos de Inversión |
| Distribuidoras | Integrales: GBM ADMINISTRADORA DE ACTIVOS, S.A. DE C.V. SOCIEDAD OPERADORA DE FONDOS DE INVERSION; GRUPO BURSÁTIL MEXICANO, S.A. DE C.V. CASA DE BOLSA |
| Valuadora | Operadora Covaf, S.A. de C.V., Sociedad Operadora Limitada de Fondos de Inversión |
| Institución calificador de valores | N/A |

Centro de atención al inversionista

| | |
|-------------------|-------------------------------|
| Contacto | Centro de Atención a Clientes |
| Número Telefónico | 01800-717-7480 |
| Horario | 8:45 - 13:45 |

Páginas electrónicas

| | |
|------------------|--|
| Operadora | www.gbmfondos.com.mx |
| Distribuidora(s) | www.gbm.com.mx |

Advertencias

Las inversiones realizadas en el fondo de inversión no se encuentran protegidas ni garantizadas por el Gobierno Federal ni las entidades de la administración pública paraestatal.

La autorización de los prospectos de información al público inversionista no implica certificación sobre la bondad de las acciones que emitan o sobre la solvencia, liquidez, calidad crediticia o desempeño futuro de los fondos, ni de los Activos Objeto de Inversión que conforman su cartera.

Ningún intermediario financiero, apoderado para celebrar operaciones con el público, o cualquier otra persona, está autorizado para proporcionar información o hacer declaración alguna adicional al contenido del presente documento o el prospecto de información al público inversionista, por lo que deberán entenderse como no autorizadas por el fondo.

Para mayor información, visitar la página electrónica de nuestra operadora y/o distribuidora(s), donde podrá consultar el prospecto de información al público inversionista del fondo, así como la información actualizada sobre la cartera de inversión del fondo.

El presente documento y el prospecto de información al público inversionista son los únicos documentos de venta que reconoce el fondo de inversión como válidos.

DOCUMENTO CON INFORMACION CLAVE PARA LA INVERSION

GBM INVERSIONES INTERNACIONALES, S.A. DE C.V. FONDO DE INVERSION DE RENTA VARIABLE, administrado por GBM Administradora de Activos, S.A. de C.V., Sociedad Operadora de Fondos de Inversión

| Tipo | Fondo de Inversión de Renta Variable | Series Accionarias | Posibles Adquirentes | Montos Mínimos de Inversión (\$) |
|------------------------------|---|--------------------|--|----------------------------------|
| Categoría RVESACCINT | Especializada en acciones internacionales | Serie BX | Personas físicas o morales con residencia fiscal distinta a México | N/A |
| Clave de Pizarra | GBMINT | | Ver apartado 2. Inciso a) del prospecto | |
| Fecha de Autorización | 19 de enero de 2024 | | | |

Importante: El valor de un fondo de inversión, cualquiera que sea su política de inversión, está sujeta a la fluctuación de los mercados, por lo que el inversionista puede obtener ganancias y pérdidas.

Objetivo de Inversión:

Invertir principalmente sus activos en valores de renta variable sean acciones o ETF's listados en el Sistema Internacional de Cotizaciones (SIC) relacionados con los mercados americanos. También invertirá en instrumentos financieros derivados, valores de deuda y valores estructurados. El horizonte de inversión recomendado es de más de un año.

Información Relevante: No se cuenta con información relevante. Los fondos de inversión no cuentan con asamblea de accionistas, consejo de administración o comisario: las funciones de la asamblea de accionistas, así como las actividades del consejo de administración están encomendadas a GBM Administradora de Activos, S.A. de C.V., Sociedad Operadora de Fondos de Inversión. La vigilancia del Fondo de inversión está asignada al contralor normativo de dicha sociedad operadora.

Valor en Riesgo (VaR) de la cartera de inversión respecto de sus activos netos: 2.98% con una probabilidad de 95% horizonte a 1 día.

La pérdida que en un escenario pesimista (5 en 100 veces) puede enfrentar el fondo de inversión en un lapso de un día, es de 29.80 pesos por cada 1000 invertidos. (Este dato es solo una estimación, las expectativas de pérdida podrían ser mayores, incluso por el monto total de la inversión realizada. La información de valor en riesgo es válida únicamente en condiciones de mercado normales.)

Desempeño histórico

Serie "BX": Índice de Referencia: Russell 1000 Growth Index

| | Ultimo Mes | Últimos 3 meses | Últimos 12 meses | Año 2021 | Año 2022 | Año 2023 |
|-----------------------------|------------|-----------------|------------------|----------|----------|----------|
| Rendimiento Bruto | -0.334% | 9.113% | 24.184% | 31.929% | -32.739% | 15.598% |
| Rendimiento Neto | -0.335% | 9.112% | 24.183% | 31.904% | -32.740% | 15.593% |
| Tasa libre de Riesgo | 10.700% | 10.680% | 10.525% | 3.925% | 7.054% | 10.403% |

El rendimiento neto es después de comisiones y el que obtuvo el inversionista en el período. * La tasa libre de riesgo es una tasa que no incluye descuentos por comisiones o cualquier otro gasto.

El desempeño del fondo en el pasado, no necesariamente es indicativo del desempeño que tendrá en el futuro.

Régimen y política de inversión:

- a) El fondo seguirá una estrategia de inversión activa.
- b) La inversión en acciones o ETF's listados en el Sistema internacional de cotizaciones (SIC), será de entre 80% y 100%; en ETF's y/o Trac's cuyo subyacente esté relacionado con instrumentos de deuda y/o ETF's y/o Trac's de deuda, en moneda nacional y/o extranjera, derivados, warrants y valores estructurados, de entre 0% y 20%.
- c) Habrá de invertir en un número limitado de emisoras cuya cotización se encuentre relacionada con la economía norteamericana y que al tiempo de su inclusión en el portafolio correspondan a acciones y ETF's listados en el SIC. Las emisoras objeto de inversión serán previamente seleccionadas por el administrador del portafolio de inversión y su elección se basará principalmente en el potencial de crecimiento de las utilidades esperadas de la emisora en relación tanto con el crecimiento esperado en el sector al que pertenece, como en relación con el dinamismo esperado entre los diferentes sectores objeto de estudio.

Una vez llevado a cabo el proceso de selección bajo los criterios previamente citados, se habrá de realizar un análisis exhaustivo de valuación basado en los fundamentales de la empresa con el propósito de encontrar condiciones de inversión oportunas, las cuales en su conjunto fomentarán una adecuada diversificación y reducción de los riesgos asociados con la propia inclusión de la emisora dentro del fondo de inversión.

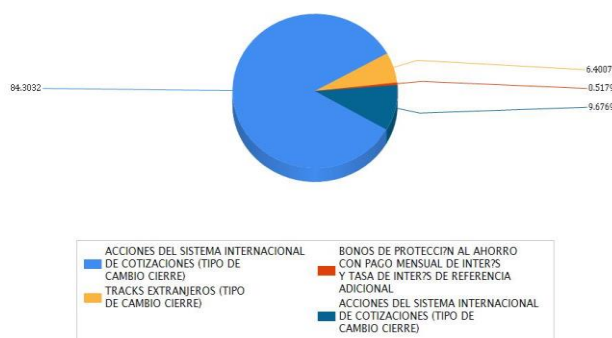
- d) Utilizará como guía para hacer comparaciones de rendimiento el índice Russell 1000 Growth Index, que puede consultarse en la página <https://www.ftserussell.com>
- e) Podrá invertir en valores emitidos por entidades pertenecientes al mismo consorcio o grupo empresarial al que la operadora pertenece, hasta el 20% del total de activos.
- f) Podrá celebrar operaciones de préstamo de valores, derivados, valores estructurados y certificados bursátiles fiduciarios indizados, pero no en valores respaldados por activos.

Composición de la cartera de inversión:

Principales inversiones al mes de marzo 2024

| Emisora | Archivo objeto de inversión subyacente | | Monto (\$) | Porcentaje |
|----------------------|--|----------|-------------------------|--------------|
| | Nombre | Tipo | | |
| MSFT | MSFT * | Variable | 177,988,327.00 | 8.72 |
| NVDA | NVDA * | Variable | 144,095,406.00 | 7.06 |
| BIL | BIL * | Variable | 129,237,188.00 | 6.33 |
| AMZN | AMZN * | Variable | 106,830,484.00 | 5.24 |
| V | V * | Variable | 97,397,860.00 | 4.77 |
| GOOG | GOOG * | Variable | 94,157,598.00 | 4.61 |
| UNH | UNH * | Variable | 93,381,121.00 | 4.58 |
| MNST | MNST * | Variable | 63,228,523.00 | 3.10 |
| ISRG | ISRG * | Variable | 62,727,928.00 | 3.07 |
| VRTX | VRTX * | Variable | 58,792,302.00 | 2.88 |
| Cartera Total | | | 1,027,836,737.00 | 50.36 |

Por sector de actividad económica



Comisiones y Remuneraciones por la prestación de servicios

Pagadas directamente por el cliente:

| Concepto | Serie "BX" | | Serie "BO" (serie más representativa) | |
|--|------------|----|---------------------------------------|----|
| | % | \$ | % | \$ |
| Compra de acciones (hasta el porcentaje por operación) | 0.75% | | 0.75% | |
| Venta de acciones (hasta el porcentaje por operación) | 0.75% | | 0.75% | |

Pagadas por el fondo de inversión:

| Concepto | Serie "BX" | | Serie "BO" (Serie más representativa) | |
|---|------------|----------------|---------------------------------------|----------------|
| | % | \$ | % | \$ |
| Administración de activos | 0.60000 | 6.00000 | 0.60000 | 6.00000 |
| Administración de activos / sobre desempeño | N/A | | N/A | |
| Distribución de acciones | 1.40000 | 14.00000 | 1.40000 | 14.00000 |
| Valuación de acciones | 0.00560 | 0.05620 | 0.00560 | 0.05620 |
| Depósito de acciones | N/A | | N/A | |
| Depósito de activos objeto de inversión | 0.02110 | 0.21170 | 0.02110 | 0.21170 |
| Contabilidad | 0.00736 | 0.07361 | 0.00736 | 0.07361 |
| Otros* | 0.02948 | 0.29483 | 0.02948 | 0.29483 |
| Total | | 6.63635 | | 6.63635 |

* Comisión por Intermediación/Proveeduría de Precios

Los % y \$ de las comisiones se presentan anualizados, considerando una inversión de \$1,000.00.

Información sobre comisiones y remuneraciones

Las comisiones por compra y venta de acciones pueden disminuir el monto total de su inversión. Esto implica que usted recibiría un monto menor después de una operación. Lo anterior, junto con las comisiones pagadas por el fondo, representa una reducción del rendimiento total que recibiría por su inversión en el fondo.

Algunos prestadores de servicios pueden establecer acuerdos con el fondo y ofrecerle descuentos por sus servicios. Para conocer de su existencia y el posible beneficio para usted, pregunte a su distribuidor.

El prospecto de información contiene un mayor detalle de los conflictos de interés a los que pudiera estar sujeto.

Políticas para la compra-venta de acciones

| | | | |
|-----------------------------|---|---------------------|---|
| Plazo mínimo de permanencia | N/A | Liquidez | Diaria |
| Recepción de órdenes | Todos los días hábiles. | Horario | 8:45 - 13:45 |
| Ejecución de operaciones | El mismo día de recepción de la solicitud. | Límites de recompra | Consultar el inciso b) del Punto 2. del prospecto genérico. |
| Liquidación de operaciones | 48 hrs. a partir de la ejecución de las mismas. | Diferencial* | No se ha aplicado diferencial alguno en el último año. |

El fondo de inversión ante condiciones desordenadas de mercado u operaciones inusuales podrá aplicar a las operaciones de compraventa de sus acciones, un diferencial sobre el precio actualizado de valuación de dichas acciones, que haya determinado previamente, y conservarlo a favor de los inversionistas que permanecen en el fondo.

Prestadores de servicios

| | |
|------------------------------------|--|
| Operadora | GBM Administradora de Activos, S.A. de C.V., Sociedad Operadora de Fondos de Inversión |
| Distribuidoras | Integrales: GBM ADMINISTRADORA DE ACTIVOS, S.A. DE C.V. SOCIEDAD OPERADORA DE FONDOS DE INVERSION; GRUPO BURSÁTIL MEXICANO, S.A. DE C.V. CASA DE BOLSA |
| Valuadora | Operadora Covaf, S.A. de C.V., Sociedad Operadora Limitada de Fondos de Inversión |
| Institución calificador de valores | N/A |

Centro de atención al inversionista

| | |
|-------------------|-------------------------------|
| Contacto | Centro de Atención a Clientes |
| Número Telefónico | 01800-717-7480 |
| Horario | 8:45 - 13:45 |

Páginas electrónicas

| | |
|------------------|--|
| Operadora | www.gbmfondos.com.mx |
| Distribuidora(s) | www.gbm.com.mx |

Advertencias

Las inversiones realizadas en el fondo de inversión no se encuentran protegidas ni garantizadas por el Gobierno Federal ni las entidades de la administración pública paraestatal.

La autorización de los prospectos de información al público inversionista no implica certificación sobre la bondad de las acciones que emitan o sobre la solvencia, liquidez, calidad crediticia o desempeño futuro de los fondos, ni de los Activos Objeto de Inversión que conforman su cartera.

Ningún intermediario financiero, apoderado para celebrar operaciones con el público, o cualquier otra persona, está autorizado para proporcionar información o hacer declaración alguna adicional al contenido del presente documento o el prospecto de información al público inversionista, por lo que deberán entenderse como no autorizadas por el fondo.

Para mayor información, visitar la página electrónica de nuestra operadora y/o distribuidora(s), donde podrá consultar el prospecto de información al público inversionista del fondo, así como la información actualizada sobre la cartera de inversión del fondo.

El presente documento y el prospecto de información al público inversionista son los únicos documentos de venta que reconoce el fondo de inversión como válidos.

DOCUMENTO CON INFORMACION CLAVE PARA LA INVERSION

GBM INVERSIONES INTERNACIONALES, S.A. DE C.V. FONDO DE INVERSION DE RENTA VARIABLE, administrado por GBM Administradora de Activos, S.A. de C.V., Sociedad Operadora de Fondos de Inversión

| Tipo | Fondo de Inversión de Renta Variable | Series Accionarias | Posibles Adquirentes | Montos Mínimos de Inversión (\$) |
|------------------------------|---|--------------------|--|----------------------------------|
| Categoría RVESACCINT | Especializada en acciones internacionales | Serie BX1 | Personas físicas o morales con residencia fiscal distinta a México | N/A |
| Clave de Pizarra | GBMINT | | Ver apartado 2. Inciso a) del prospecto | |
| Fecha de Autorización | 19 de enero de 2024 | | | |

Importante: El valor de un fondo de inversión, cualquiera que sea su política de inversión, está sujeta a la fluctuación de los mercados, por lo que el inversionista puede obtener ganancias y pérdidas.

Objetivo de Inversión:

Invertir principalmente sus activos en valores de renta variable sean acciones o ETF's listados en el Sistema Internacional de Cotizaciones (SIC) relacionados con los mercados americanos. También invertirá en instrumentos financieros derivados, valores de deuda y valores estructurados. El horizonte de inversión recomendado es de más de un año.

Información Relevante: No se cuenta con información relevante. Los fondos de inversión no cuentan con asamblea de accionistas, consejo de administración o comisario: las funciones de la asamblea de accionistas, así como las actividades del consejo de administración están encomendadas a GBM Administradora de Activos, S.A. de C.V., Sociedad Operadora de Fondos de Inversión. La vigilancia del Fondo de inversión está asignada al contralor normativo de dicha sociedad operadora.

Valor en Riesgo (VaR) de la cartera de inversión respecto de sus activos netos: 2.98% con una probabilidad de 95% horizonte a 1 día.

La pérdida que en un escenario pesimista (5 en 100 veces) puede enfrentar el fondo de inversión en un lapso de un día, es de 29.80 pesos por cada 1000 invertidos. **(Este dato es solo una estimación, las expectativas de pérdida podrían ser mayores, incluso por el monto total de la inversión realizada. La información de valor en riesgo es válida únicamente en condiciones de mercado normales.)**

Desempeño histórico

Serie "BX1": Índice de Referencia: Russell 1000 Growth Index

| | Ultimo Mes | Últimos 3 meses | Últimos 12 meses | Año 2021 | Año 2022 | Año 2023 |
|-----------------------------|------------|-----------------|------------------|----------|----------|----------|
| Rendimiento Bruto | N/D | N/D | N/D | N/D | N/D | N/D |
| Rendimiento Neto | N/D | N/D | N/D | N/D | N/D | N/D |
| Tasa libre de Riesgo | 10.700% | 10.680% | 10.525% | 3.925% | 7.054% | 10.403% |

El rendimiento neto es después de comisiones y el que obtuvo el inversionista en el período. * La tasa libre de riesgo es una tasa que no incluye descuentos por comisiones o cualquier otro gasto.

El desempeño del fondo en el pasado, no necesariamente es indicativo del desempeño que tendrá en el futuro.

Régimen y política de inversión:

- a) El fondo seguirá una estrategia de inversión activa.
- b) La inversión en acciones o ETF's listados en el Sistema internacional de cotizaciones (SIC), será de entre 80% y 100%; en ETF's y/o Trac's cuyo subyacente esté relacionado con instrumentos de deuda y/o ETF's y/o Trac's de deuda, en moneda nacional y/o extranjera, derivados, warrants y valores estructurados, de entre 0% y 20%.
- c) Habrá de invertir en un número limitado de emisoras cuya cotización se encuentre relacionada con la economía norteamericana y que al tiempo de su inclusión en el portafolio correspondan a acciones y ETF's listados en el SIC. Las emisoras objeto de inversión serán previamente seleccionadas por el administrador del portafolio de inversión y su elección se basará principalmente en el potencial de crecimiento de las utilidades esperadas de la emisora en relación tanto con el crecimiento esperado en el sector al que pertenece, como en relación con el dinamismo esperado entre los diferentes sectores objeto de estudio.

Una vez llevado a cabo el proceso de selección bajo los criterios previamente citados, se habrá de realizar un análisis exhaustivo de valuación basado en los fundamentales de la empresa con el propósito de encontrar condiciones de inversión oportunas, las cuales en su conjunto fomentarán una adecuada diversificación y reducción de los riesgos asociados con la propia inclusión de la emisora dentro del fondo de inversión.

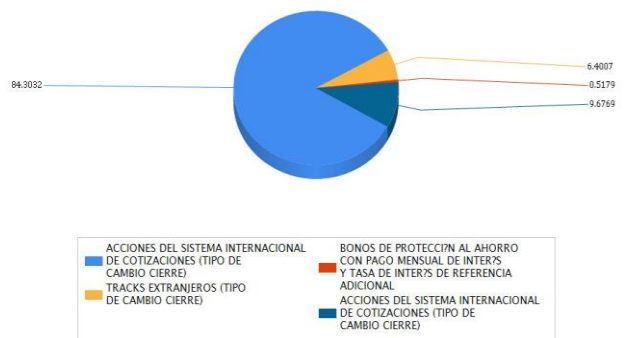
- d) Utilizará como guía para hacer comparaciones de rendimiento el índice Russell 1000 Growth Index, que puede consultarse en la página <https://www.ftserussell.com>
- e) Podrá invertir en valores emitidos por entidades pertenecientes al mismo consorcio o grupo empresarial al que la operadora pertenece, hasta el 20% del total de activos.
- f) Podrá celebrar operaciones de préstamo de valores, derivados, valores estructurados y certificados bursátiles fiduciarios indizados, pero no en valores respaldados por activos.

Composición de la cartera de inversión:

Principales inversiones al mes de marzo 2024

| Emisora | Archivo objeto de inversión subyacente | | Monto (\$) | Porcentaje |
|----------------------|--|----------|-------------------------|--------------|
| | Nombre | Tipo | | |
| MSFT | MSFT * | Variable | 177,988,327.00 | 8.72 |
| NVDA | NVDA * | Variable | 144,095,406.00 | 7.06 |
| BIL | BIL * | Variable | 129,237,188.00 | 6.33 |
| AMZN | AMZN * | Variable | 106,830,484.00 | 5.24 |
| V | V * | Variable | 97,397,860.00 | 4.77 |
| GOOG | GOOG * | Variable | 94,157,598.00 | 4.61 |
| UNH | UNH * | Variable | 93,381,121.00 | 4.58 |
| MNST | MNST * | Variable | 63,228,523.00 | 3.10 |
| ISRG | ISRG * | Variable | 62,727,928.00 | 3.07 |
| VRTX | VRTX * | Variable | 58,792,302.00 | 2.88 |
| Cartera Total | | | 1,027,836,737.00 | 50.36 |

Por sector de actividad económica



Comisiones y Remuneraciones por la prestación de servicios

Pagadas directamente por el cliente:

| Concepto | Serie "BX1" | | Serie "BO" (serie más representativa) | |
|--|-------------|----|--|----|
| | % | \$ | % | \$ |
| Compra de acciones (hasta el porcentaje por operación) | 0.75% | | 0.75% | |
| Venta de acciones (hasta el porcentaje por operación) | 0.75% | | 0.75% | |

Pagadas por el fondo de inversión:

| Concepto | Serie "BX1" | | Serie "BO" (Serie más representativa) | |
|---|-------------|----------------|---------------------------------------|----------------|
| | % | \$ | % | \$ |
| Administración de activos | 0.48000 | 4.80000 | 0.60000 | 6.00000 |
| Administración de activos / sobre desempeño | N/A | | N/A | |
| Distribución de acciones | 1.12000 | 11.20000 | 1.40000 | 14.00000 |
| Valuación de acciones | 0.00560 | 0.05620 | 0.00560 | 0.05620 |
| Depósito de acciones | N/A | | N/A | |
| Depósito de activos objeto de inversión | 0.02110 | 0.21170 | 0.02110 | 0.21170 |
| Contabilidad | 0.00736 | 0.07361 | 0.00736 | 0.07361 |
| Otros* | 0.02948 | 0.29483 | 0.02948 | 0.29483 |
| Total | | 5.43635 | | 6.63635 |

* Comisión por Intermediación/Proveeduría de Precios

Los % y \$ de las comisiones se presentan anualizados, considerando una inversión de \$1,000.00.

Información sobre comisiones y remuneraciones

Las comisiones por compra y venta de acciones pueden disminuir el monto total de su inversión. Esto implica que usted recibiría un monto menor después de una operación. Lo anterior, junto con las comisiones pagadas por el fondo, representa una reducción del rendimiento total que recibiría por su inversión en el fondo.

Algunos prestadores de servicios pueden establecer acuerdos con el fondo y ofrecerle descuentos por sus servicios. Para conocer de su existencia y el posible beneficio para usted, pregunte a su distribuidor.

El prospecto de información contiene un mayor detalle de los conflictos de interés a los que pudiera estar sujeto.

Políticas para la compra-venta de acciones

| | | | |
|-----------------------------|---|---------------------|---|
| Plazo mínimo de permanencia | N/A | Liquidez | Diaria |
| Recepción de órdenes | Todos los días hábiles. | Horario | 8:45 - 13:45 |
| Ejecución de operaciones | El mismo día de recepción de la solicitud. | Límites de recompra | Consultar el inciso b) del Punto 2. del prospecto genérico. |
| Liquidación de operaciones | 48 hrs. a partir de la ejecución de las mismas. | Diferencial* | No se ha aplicado diferencial alguno en el último año. |

El fondo de inversión ante condiciones desordenadas de mercado u operaciones inusuales podrá aplicar a las operaciones de compraventa de sus acciones, un diferencial sobre el precio actualizado de valuación de dichas acciones, que haya determinado previamente, y conservarlo a favor de los inversionistas que permanecen en el fondo.

Prestadores de servicios

| | |
|------------------------------------|--|
| Operadora | GBM Administradora de Activos, S.A. de C.V., Sociedad Operadora de Fondos de Inversión |
| Distribuidoras | Integrales: GBM ADMINISTRADORA DE ACTIVOS, S.A. DE C.V. SOCIEDAD OPERADORA DE FONDOS DE INVERSION; GRUPO BURSÁTIL MEXICANO, S.A. DE C.V. CASA DE BOLSA |
| Valuadora | Operadora Covaf, S.A. de C.V., Sociedad Operadora Limitada de Fondos de Inversión |
| Institución calificador de valores | N/A |

Centro de atención al inversionista

| | |
|-------------------|-------------------------------|
| Contacto | Centro de Atención a Clientes |
| Número Telefónico | 01800-717-7480 |
| Horario | 8:45 - 13:45 |

Páginas electrónicas

| | |
|------------------|--|
| Operadora | www.gbmfondos.com.mx |
| Distribuidora(s) | www.gbm.com.mx |

Advertencias

Las inversiones realizadas en el fondo de inversión no se encuentran protegidas ni garantizadas por el Gobierno Federal ni las entidades de la administración pública paraestatal.

La autorización de los prospectos de información al público inversionista no implica certificación sobre la bondad de las acciones que emitan o sobre la solvencia, liquidez, calidad crediticia o desempeño futuro de los fondos, ni de los Activos Objeto de Inversión que conforman su cartera.

Ningún intermediario financiero, apoderado para celebrar operaciones con el público, o cualquier otra persona, está autorizado para proporcionar información o hacer declaración alguna adicional al contenido del presente documento o el prospecto de información al público inversionista, por lo que deberán entenderse como no autorizadas por el fondo.

Para mayor información, visitar la página electrónica de nuestra operadora y/o distribuidora(s), donde podrá consultar el prospecto de información al público inversionista del fondo, así como la información actualizada sobre la cartera de inversión del fondo.

El presente documento y el prospecto de información al público inversionista son los únicos documentos de venta que reconoce el fondo de inversión como válidos.

DOCUMENTO CON INFORMACION CLAVE PARA LA INVERSION

GBM INVERSIONES INTERNACIONALES, S.A. DE C.V. FONDO DE INVERSION DE RENTA VARIABLE, administrado por GBM Administradora de Activos, S.A. de C.V., Sociedad Operadora de Fondos de Inversión

| Tipo | Fondo de Inversión de Renta Variable | Series Accionarias | Posibles Adquirentes | Montos Mínimos de Inversión (\$) |
|------------------------------|---|--------------------|--|----------------------------------|
| Categoría RVESACCINT | Especializada en acciones internacionales | Serie BXS | Personas físicas o morales con residencia fiscal distinta a México | N/A |
| Clave de Pizarra | GBMINT | | Ver apartado 2. Inciso a) del prospecto | |
| Fecha de Autorización | 19 de enero de 2024 | | | |

Importante: El valor de un fondo de inversión, cualquiera que sea su política de inversión, está sujeta a la fluctuación de los mercados, por lo que el inversionista puede obtener ganancias y pérdidas.

Objetivo de Inversión:

Invertir principalmente sus activos en valores de renta variable sean acciones o ETF's listados en el Sistema Internacional de Cotizaciones (SIC) relacionados con los mercados americanos. También invertirá en instrumentos financieros derivados, valores de deuda y valores estructurados. El horizonte de inversión recomendado es de más de un año.

Información Relevante: No se cuenta con información relevante. Los fondos de inversión no cuentan con asamblea de accionistas, consejo de administración o comisario: las funciones de la asamblea de accionistas, así como las actividades del consejo de administración están encomendadas a GBM Administradora de Activos, S.A. de C.V., Sociedad Operadora de Fondos de Inversión. La vigilancia del Fondo de inversión está asignada al contralor normativo de dicha sociedad operadora.

Valor en Riesgo (VaR) de la cartera de inversión respecto de sus activos netos: 2.98% con una probabilidad de 95% horizonte a 1 día.

La pérdida que en un escenario pesimista (5 en 100 veces) puede enfrentar el fondo de inversión en un lapso de un día, es de 29.80 pesos por cada 1000 invertidos. (Este dato es solo una estimación, las expectativas de pérdida podrían ser mayores, incluso por el monto total de la inversión realizada. La información de valor en riesgo es válida únicamente en condiciones de mercado normales.)

Desempeño histórico

Serie "BXS": Índice de Referencia: Russell 1000 Growth Index

| | Ultimo Mes | Últimos 3 meses | Últimos 12 meses | Año 2021 | Año 2022 | Año 2023 |
|-----------------------------|------------|-----------------|------------------|----------|----------|----------|
| Rendimiento Bruto | N/D | N/D | N/D | N/D | N/D | N/D |
| Rendimiento Neto | N/D | N/D | N/D | N/D | N/D | N/D |
| Tasa libre de Riesgo | 10.700% | 10.680% | 10.525% | 3.925% | 7.054% | 10.403% |

El rendimiento neto es después de comisiones y el que obtuvo el inversionista en el período. * La tasa libre de riesgo es una tasa que no incluye descuentos por comisiones o cualquier otro gasto.

El desempeño del fondo en el pasado, no necesariamente es indicativo del desempeño que tendrá en el futuro.

Régimen y política de inversión:

- a) El fondo seguirá una estrategia de inversión activa.
- b) La inversión en acciones o ETF's listados en el Sistema internacional de cotizaciones (SIC), será de entre 80% y 100%; en ETF's y/o Trac's cuyo subyacente esté relacionado con instrumentos de deuda y/o ETF's y/o Trac's de deuda, en moneda nacional y/o extranjera, derivados, warrants y valores estructurados, de entre 0% y 20%.
- c) Habrá de invertir en un número limitado de emisoras cuya cotización se encuentre relacionada con la economía norteamericana y que al tiempo de su inclusión en el portafolio correspondan a acciones y ETF's listados en el SIC. Las emisoras objeto de inversión serán previamente seleccionadas por el administrador del portafolio de inversión y su elección se basará principalmente en el potencial de crecimiento de las utilidades esperadas de la emisora en relación tanto con el crecimiento esperado en el sector al que pertenece, como en relación con el dinamismo esperado entre los diferentes sectores objeto de estudio.

Una vez llevado a cabo el proceso de selección bajo los criterios previamente citados, se habrá de realizar un análisis exhaustivo de valuación basado en los fundamentales de la empresa con el propósito de encontrar condiciones de inversión oportunas, las cuales en su conjunto fomentarán una adecuada diversificación y reducción de los riesgos asociados con la propia inclusión de la emisora dentro del fondo de inversión.

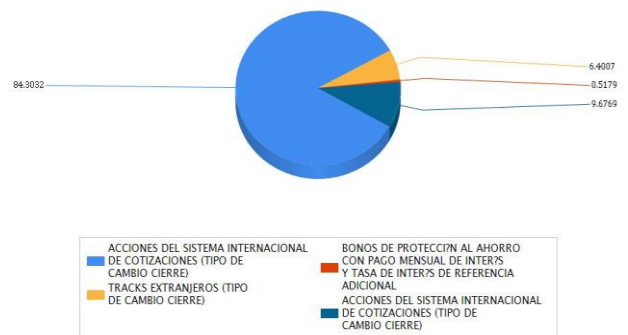
- d) Utilizará como guía para hacer comparaciones de rendimiento el índice Russell 1000 Growth Index, que puede consultarse en la página <https://www.ftserussell.com>
- e) Podrá invertir en valores emitidos por entidades pertenecientes al mismo consorcio o grupo empresarial al que la operadora pertenece, hasta el 20% del total de activos.
- f) Podrá celebrar operaciones de préstamo de valores, derivados, valores estructurados y certificados bursátiles fiduciarios indizados, pero no en valores respaldados por activos.

Composición de la cartera de inversión:

Principales inversiones al mes de marzo 2024

| Emisora | Archivo objeto de inversión subyacente | | Monto (\$) | Porcentaje |
|----------------------|--|----------|-------------------------|--------------|
| | Nombre | Tipo | | |
| MSFT | MSFT * | Variable | 177,988,327.00 | 8.72 |
| NVDA | NVDA * | Variable | 144,095,406.00 | 7.06 |
| BIL | BIL * | Variable | 129,237,188.00 | 6.33 |
| AMZN | AMZN * | Variable | 106,830,484.00 | 5.24 |
| V | V * | Variable | 97,397,860.00 | 4.77 |
| GOOG | GOOG * | Variable | 94,157,598.00 | 4.61 |
| UNH | UNH * | Variable | 93,381,121.00 | 4.58 |
| MNST | MNST * | Variable | 63,228,523.00 | 3.10 |
| ISRG | ISRG * | Variable | 62,727,928.00 | 3.07 |
| VRTX | VRTX * | Variable | 58,792,302.00 | 2.88 |
| Cartera Total | | | 1,027,836,737.00 | 50.36 |

Por sector de actividad económica



Comisiones y Remuneraciones por la prestación de servicios

Pagadas directamente por el cliente:

| Concepto | Serie "BXS" | | Serie "BO" (serie más representativa) | |
|--|-------------|----|---------------------------------------|----|
| | % | \$ | % | \$ |
| Compra de acciones (hasta el porcentaje por operación) | 0.75% | | 0.75% | |
| Venta de acciones (hasta el porcentaje por operación) | 0.75% | | 0.75% | |

Pagadas por el fondo de inversión:

| Concepto | Serie "BXS" | | Serie "BO" (Serie más representativa) | |
|---|-------------|----------------|---------------------------------------|----------------|
| | % | \$ | % | \$ |
| Administración de activos | 0.65000 | 6.50000 | 0.60000 | 6.00000 |
| Administración de activos / sobre desempeño | N/A | | N/A | |
| Distribución de acciones | 0.00000 | | 1.40000 | 14.00000 |
| Valuación de acciones | 0.00560 | 0.05620 | 0.00560 | 0.05620 |
| Depósito de acciones | N/A | | N/A | |
| Depósito de activos objeto de inversión | 0.02110 | 0.21170 | 0.02110 | 0.21170 |
| Contabilidad | 0.00736 | 0.07361 | 0.00736 | 0.07361 |
| Otros* | 0.02948 | 0.29483 | 0.02948 | 0.29483 |
| Total | | 7.13635 | | 6.63635 |

* Comisión por Intermediación/Proveeduría de Precios

Los % y \$ de las comisiones se presentan anualizados, considerando una inversión de \$1,000.00.

Información sobre comisiones y remuneraciones

Las comisiones por compra y venta de acciones pueden disminuir el monto total de su inversión. Esto implica que usted recibiría un monto menor después de una operación. Lo anterior, junto con las comisiones pagadas por el fondo, representa una reducción del rendimiento total que recibiría por su inversión en el fondo.

Algunos prestadores de servicios pueden establecer acuerdos con el fondo y ofrecerle descuentos por sus servicios. Para conocer de su existencia y el posible beneficio para usted, pregunte a su distribuidor.

El prospecto de información contiene un mayor detalle de los conflictos de interés a los que pudiera estar sujeto.

Políticas para la compra-venta de acciones

| | | | |
|-----------------------------|---|---------------------|---|
| Plazo mínimo de permanencia | N/A | Liquidez | Diaria |
| Recepción de órdenes | Todos los días hábiles. | Horario | 8:45 - 13:45 |
| Ejecución de operaciones | El mismo día de recepción de la solicitud. | Límites de recompra | Consultar el inciso b) del Punto 2. del prospecto genérico. |
| Liquidación de operaciones | 48 hrs. a partir de la ejecución de las mismas. | Diferencial* | No se ha aplicado diferencial alguno en el último año. |

El fondo de inversión ante condiciones desordenadas de mercado u operaciones inusuales podrá aplicar a las operaciones de compraventa de sus acciones, un diferencial sobre el precio actualizado de valuación de dichas acciones, que haya determinado previamente, y conservarlo a favor de los inversionistas que permanecen en el fondo.

Prestadores de servicios

| | |
|-------------------------------------|--|
| Operadora | GBM Administradora de Activos, S.A. de C.V., Sociedad Operadora de Fondos de Inversión |
| Distribuidoras | Integrales: GBM ADMINISTRADORA DE ACTIVOS, S.A. DE C.V. SOCIEDAD OPERADORA DE FONDOS DE INVERSION; GRUPO BURSÁTIL MEXICANO, S.A. DE C.V. CASA DE BOLSA |
| Valuadora | Operadora Covaf, S.A. de C.V., Sociedad Operadora Limitada de Fondos de Inversión |
| Institución calificadora de valores | N/A |

Centro de atención al inversionista

| | |
|-------------------|-------------------------------|
| Contacto | Centro de Atención a Clientes |
| Número Telefónico | 01800-717-7480 |
| Horario | 8:45 - 13:45 |

Páginas electrónicas

| | |
|------------------|--|
| Operadora | www.gbmfondos.com.mx |
| Distribuidora(s) | www.gbm.com.mx |

Advertencias

Las inversiones realizadas en el fondo de inversión no se encuentran protegidas ni garantizadas por el Gobierno Federal ni las entidades de la administración pública paraestatal.

La autorización de los prospectos de información al público inversionista no implica certificación sobre la bondad de las acciones que emitan o sobre la solvencia, liquidez, calidad crediticia o desempeño futuro de los fondos, ni de los Activos Objeto de Inversión que conforman su cartera.

Ningún intermediario financiero, apoderado para celebrar operaciones con el público, o cualquier otra persona, está autorizado para proporcionar información o hacer declaración alguna adicional al contenido del presente documento o el prospecto de información al público inversionista, por lo que deberán entenderse como no autorizadas por el fondo.

Para mayor información, visitar la página electrónica de nuestra operadora y/o distribuidora(s), donde podrá consultar el prospecto de información al público inversionista del fondo, así como la información actualizada sobre la cartera de inversión del fondo.

El presente documento y el prospecto de información al público inversionista son los únicos documentos de venta que reconoce el fondo de inversión como válidos.

DOCUMENTO CON INFORMACION CLAVE PARA LA INVERSION

GBM INVERSIONES INTERNACIONALES, S.A. DE C.V. FONDO DE INVERSION DE RENTA VARIABLE, administrado por GBM Administradora de Activos, S.A. de C.V., Sociedad Operadora de Fondos de Inversión

| Tipo | Fondo de Inversión de Renta Variable | Series Accionarias | Posibles Adquirentes | Montos Mínimos de Inversión (\$) |
|------------------------------|---|--------------------|--|----------------------------------|
| Categoría RVESACCINT | Especializada en acciones internacionales | Serie BXE | Personas morales no sujetas a retención por pago de intereses con residencia fiscal distinta a México Ver apartado 2. Inciso a) del prospecto | N/A |
| Clave de Pizarra | GBMINT | | | |
| Fecha de Autorización | 19 de enero de 2024 | | | |

Importante: El valor de un fondo de inversión, cualquiera que sea su política de inversión, está sujeta a la fluctuación de los mercados, por lo que el inversionista puede obtener ganancias y pérdidas.

Objetivo de Inversión:

Invertir principalmente sus activos en valores de renta variable sean acciones o ETF's listados en el Sistema Internacional de Cotizaciones (SIC) relacionados con los mercados americanos. También invertirá en instrumentos financieros derivados, valores de deuda y valores estructurados. El horizonte de inversión recomendado es de más de un año.

Información Relevante: No se cuenta con información relevante. Los fondos de inversión no cuentan con asamblea de accionistas, consejo de administración o comisario: las funciones de la asamblea de accionistas, así como las actividades del consejo de administración están encomendadas a GBM Administradora de Activos, S.A. de C.V., Sociedad Operadora de Fondos de Inversión. La vigilancia del Fondo de inversión está asignada al contralor normativo de dicha sociedad operadora.

Valor en Riesgo (VaR) de la cartera de inversión respecto de sus activos netos: 2.98% con una probabilidad de 95% horizonte a 1 día.

La pérdida que en un escenario pesimista (5 en 100 veces) puede enfrentar el fondo de inversión en un lapso de un día, es de 29.80 pesos por cada 1000 invertidos. **(Este dato es solo una estimación, las expectativas de pérdida podrían ser mayores, incluso por el monto total de la inversión realizada. La información de valor en riesgo es válida únicamente en condiciones de mercado normales.)**

Desempeño histórico

Serie "BXE": Índice de Referencia: Russell 1000 Growth Index

| | Ultimo Mes | Últimos 3 meses | Últimos 12 meses | Año 2021 | Año 2022 | Año 2023 |
|-----------------------------|------------|-----------------|------------------|----------|----------|----------|
| Rendimiento Bruto | N/D | N/D | N/D | N/D | N/D | N/D |
| Rendimiento Neto | N/D | N/D | N/D | N/D | N/D | N/D |
| Tasa libre de Riesgo | 10.700% | 10.680% | 10.525% | 3.925% | 7.054% | 10.403% |

El rendimiento neto es después de comisiones y el que obtuvo el inversionista en el período. * La tasa libre de riesgo es una tasa que no incluye descuentos por comisiones o cualquier otro gasto.

El desempeño del fondo en el pasado, no necesariamente es indicativo del desempeño que tendrá en el futuro.

Régimen y política de inversión:

- a) El fondo seguirá una estrategia de inversión activa.
- b) La inversión en acciones o ETF's listados en el Sistema internacional de cotizaciones (SIC), será de entre 80% y 100%; en ETF's y/o Trac's cuyo subyacente esté relacionado con instrumentos de deuda y/o ETF's y/o Trac's de deuda, en moneda nacional y/o extranjera, derivados, warrants y valores estructurados, de entre 0% y 20%.
- c) Habrá de invertir en un número limitado de emisoras cuya cotización se encuentre relacionada con la economía norteamericana y que al tiempo de su inclusión en el portafolio correspondan a acciones y ETF's listados en el SIC. Las emisoras objeto de inversión serán previamente seleccionadas por el administrador del portafolio de inversión y su elección se basará principalmente en el potencial de crecimiento de las utilidades esperadas de la emisora en relación tanto con el crecimiento esperado en el sector al que pertenece, como en relación con el dinamismo esperado entre los diferentes sectores objeto de estudio.

Una vez llevado a cabo el proceso de selección bajo los criterios previamente citados, se habrá de realizar un análisis exhaustivo de valuación basado en los fundamentales de la empresa con el propósito de encontrar condiciones de inversión oportunas, las cuales en su conjunto fomentarán una adecuada diversificación y reducción de los riesgos asociados con la propia inclusión de la emisora dentro del fondo de inversión.

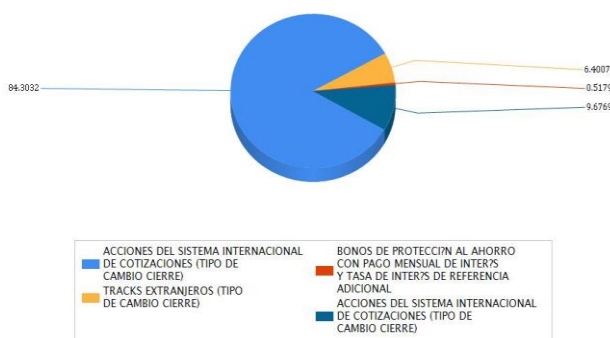
- d) Utilizará como guía para hacer comparaciones de rendimiento el índice Russell 1000 Growth Index, que puede consultarse en la página <https://www.ftserussell.com>
- e) Podrá invertir en valores emitidos por entidades pertenecientes al mismo consorcio o grupo empresarial al que la operadora pertenece, hasta el 20% del total de activos.
- f) Podrá celebrar operaciones de préstamo de valores, derivados, valores estructurados y certificados bursátiles fiduciarios indizados, pero no en valores respaldados por activos.

Composición de la cartera de inversión:

Principales inversiones al mes de marzo 2024

| Emisora | Archivo objeto de inversión subyacente | | Monto (\$) | Porcentaje |
|----------------------|--|----------|-------------------------|--------------|
| | Nombre | Tipo | | |
| MSFT | MSFT * | Variable | 177,988,327.00 | 8.72 |
| NVDA | NVDA * | Variable | 144,095,406.00 | 7.06 |
| BIL | BIL * | Variable | 129,237,188.00 | 6.33 |
| AMZN | AMZN * | Variable | 106,830,484.00 | 5.24 |
| V | V * | Variable | 97,397,860.00 | 4.77 |
| GOOG | GOOG * | Variable | 94,157,598.00 | 4.61 |
| UNH | UNH * | Variable | 93,381,121.00 | 4.58 |
| MNST | MNST * | Variable | 63,228,523.00 | 3.10 |
| ISRG | ISRG * | Variable | 62,727,928.00 | 3.07 |
| VRTX | VRTX * | Variable | 58,792,302.00 | 2.88 |
| Cartera Total | | | 1,027,836,737.00 | 50.36 |

Por sector de actividad económica



Comisiones y Remuneraciones por la prestación de servicios

Pagadas directamente por el cliente:

| Concepto | Serie "BXE" | | Serie "BO" (serie más representativa) | |
|--|-------------|----|---------------------------------------|----|
| | % | \$ | % | \$ |
| Compra de acciones (hasta el porcentaje por operación) | 0.75% | | 0.75% | |
| Venta de acciones (hasta el porcentaje por operación) | 0.75% | | 0.75% | |

Pagadas por el fondo de inversión:

| Concepto | Serie "BXE" | | Serie "BO" (Serie más representativa) | |
|---|-------------|----------------|---------------------------------------|----------------|
| | % | \$ | % | \$ |
| Administración de activos | 0.60000 | 6.00000 | 0.60000 | 6.00000 |
| Administración de activos / sobre desempeño | N/A | | N/A | |
| Distribución de acciones | 1.40000 | 14.00000 | 1.40000 | 14.00000 |
| Valuación de acciones | 0.00560 | 0.05620 | 0.00560 | 0.05620 |
| Depósito de acciones | N/A | | N/A | |
| Depósito de activos objeto de inversión | 0.02110 | 0.21170 | 0.02110 | 0.21170 |
| Contabilidad | 0.00736 | 0.07361 | 0.00736 | 0.07361 |
| Otros* | 0.02948 | 0.29483 | 0.02948 | 0.29483 |
| Total | | 6.63635 | | 6.63635 |

* Comisión por Intermediación/Proveeduría de Precios

Los % y \$ de las comisiones se presentan anualizados, considerando una inversión de \$1,000.00.

Información sobre comisiones y remuneraciones

Las comisiones por compra y venta de acciones pueden disminuir el monto total de su inversión. Esto implica que usted recibiría un monto menor después de una operación. Lo anterior, junto con las comisiones pagadas por el fondo, representa una reducción del rendimiento total que recibiría por su inversión en el fondo.

Algunos prestadores de servicios pueden establecer acuerdos con el fondo y ofrecerle descuentos por sus servicios. Para conocer de su existencia y el posible beneficio para usted, pregunte a su distribuidor.

El prospecto de información contiene un mayor detalle de los conflictos de interés a los que pudiera estar sujeto.

Políticas para la compra-venta de acciones

| | | | |
|-----------------------------|---|---------------------|---|
| Plazo mínimo de permanencia | N/A | Liquidez | Diaria |
| Recepción de órdenes | Todos los días hábiles. | Horario | 8:45 - 13:45 |
| Ejecución de operaciones | El mismo día de recepción de la solicitud. | Límites de recompra | Consultar el inciso b) del Punto 2. del prospecto genérico. |
| Liquidación de operaciones | 48 hrs. a partir de la ejecución de las mismas. | Diferencial* | No se ha aplicado diferencial alguno en el último año. |

El fondo de inversión ante condiciones desordenadas de mercado u operaciones inusuales podrá aplicar a las operaciones de compraventa de sus acciones, un diferencial sobre el precio actualizado de valuación de dichas acciones, que haya determinado previamente, y conservarlo a favor de los inversionistas que permanecen en el fondo.

Prestadores de servicios

| | |
|------------------------------------|--|
| Operadora | GBM Administradora de Activos, S.A. de C.V., Sociedad Operadora de Fondos de Inversión |
| Distribuidoras | Integrales: GBM ADMINISTRADORA DE ACTIVOS, S.A. DE C.V. SOCIEDAD OPERADORA DE FONDOS DE INVERSION; GRUPO BURSÁTIL MEXICANO, S.A. DE C.V. CASA DE BOLSA |
| Valuadora | Operadora Covaf, S.A. de C.V., Sociedad Operadora Limitada de Fondos de Inversión |
| Institución calificador de valores | N/A |

Centro de atención al inversionista

| | |
|-------------------|-------------------------------|
| Contacto | Centro de Atención a Clientes |
| Número Telefónico | 01800-717-7480 |
| Horario | 8:45 - 13:45 |

Páginas electrónicas

| | |
|------------------|--|
| Operadora | www.gbmfondos.com.mx |
| Distribuidora(s) | www.gbm.com.mx |

Advertencias

Las inversiones realizadas en el fondo de inversión no se encuentran protegidas ni garantizadas por el Gobierno Federal ni las entidades de la administración pública paraestatal.

La autorización de los prospectos de información al público inversionista no implica certificación sobre la bondad de las acciones que emitan o sobre la solvencia, liquidez, calidad crediticia o desempeño futuro de los fondos, ni de los Activos Objeto de Inversión que conforman su cartera.

Ningún intermediario financiero, apoderado para celebrar operaciones con el público, o cualquier otra persona, está autorizado para proporcionar información o hacer declaración alguna adicional al contenido del presente documento o el prospecto de información al público inversionista, por lo que deberán entenderse como no autorizadas por el fondo.

Para mayor información, visitar la página electrónica de nuestra operadora y/o distribuidora(s), donde podrá consultar el prospecto de información al público inversionista del fondo, así como la información actualizada sobre la cartera de inversión del fondo.

El presente documento y el prospecto de información al público inversionista son los únicos documentos de venta que reconoce el fondo de inversión como válidos.

DOCUMENTO CON INFORMACION CLAVE PARA LA INVERSION

GBM INVERSIONES INTERNACIONALES, S.A. DE C.V. FONDO DE INVERSION DE RENTA VARIABLE, administrado por GBM Administradora de Activos, S.A. de C.V., Sociedad Operadora de Fondos de Inversión

| | | | | |
|------------------------------|--------------------------------------|---|---|---|
| Tipo | Fondo de Inversión de Renta Variable | Series Accionarias | Posibles Adquirentes | Montos Mínimos de Inversión (\$) |
| Categoría | RVESACCINT | Especializada en acciones internacionales | Serie BXE1 | Personas morales no sujetas a retención por pago de intereses con residencia fiscal distinta a México |
| Clave de Pizarra | GBMINT | | Ver apartado 2. Inciso a) del prospecto | N/A |
| Fecha de Autorización | 19 de enero de 2024 | | | |

Importante: El valor de un fondo de inversión, cualquiera que sea su política de inversión, está sujeta a la fluctuación de los mercados, por lo que el inversionista puede obtener ganancias y pérdidas.

Objetivo de Inversión:

Invertir principalmente sus activos en valores de renta variable sean acciones o ETF's listados en el Sistema Internacional de Cotizaciones (SIC) relacionados con los mercados americanos. También invertirá en instrumentos financieros derivados, valores de deuda y valores estructurados. El horizonte de inversión recomendado es de más de un año.

Información Relevante: No se cuenta con información relevante. Los fondos de inversión no cuentan con asamblea de accionistas, consejo de administración o comisario: las funciones de la asamblea de accionistas, así como las actividades del consejo de administración están encomendadas a GBM Administradora de Activos, S.A. de C.V., Sociedad Operadora de Fondos de Inversión. La vigilancia del Fondo de inversión está asignada al contralor normativo de dicha sociedad operadora.

Valor en Riesgo (VaR) de la cartera de inversión respecto de sus activos netos: 2.98% con una probabilidad de 95% horizonte a 1 día.

La pérdida que en un escenario pesimista (5 en 100 veces) puede enfrentar el fondo de inversión en un lapso de un día, es de 29.80 pesos por cada 1000 invertidos. (Este dato es solo una estimación, las expectativas de pérdida podrían ser mayores, incluso por el monto total de la inversión realizada. La información de valor en riesgo es válida únicamente en condiciones de mercado normales.)

Desempeño histórico

Serie "BXE1": Índice de Referencia: Russell 1000 Growth Index

| | Último Mes | Últimos 3 meses | Últimos 12 meses | Año 2021 | Año 2022 | Año 2023 |
|-----------------------------|------------|-----------------|------------------|----------|----------|----------|
| Rendimiento Bruto | N/D | N/D | N/D | N/D | N/D | N/D |
| Rendimiento Neto | N/D | N/D | N/D | N/D | N/D | N/D |
| Tasa libre de Riesgo | 10.700% | 10.680% | 10.525% | 3.925% | 7.054% | 10.403% |

El rendimiento neto es después de comisiones y el que obtuvo el inversionista en el período. * La tasa libre de riesgo es una tasa que no incluye descuentos por comisiones o cualquier otro gasto.

El desempeño del fondo en el pasado, no necesariamente es indicativo del desempeño que tendrá en el futuro.

Régimen y política de inversión:

- a) El fondo seguirá una estrategia de inversión activa.
- b) La inversión en acciones o ETF's listados en el Sistema internacional de cotizaciones (SIC), será de entre 80% y 100%; en ETF's y/o Trac's cuyo subyacente esté relacionado con instrumentos de deuda y/o ETF's y/o Trac's de deuda, en moneda nacional y/o extranjera, derivados, warrants y valores estructurados, de entre 0% y 20%.
- c) Habrá de invertir en un número limitado de emisoras cuya cotización se encuentre relacionada con la economía norteamericana y que al tiempo de su inclusión en el portafolio correspondan a acciones y ETF's listados en el SIC. Las emisoras objeto de inversión serán previamente seleccionadas por el administrador del portafolio de inversión y su elección se basará principalmente en el potencial de crecimiento de las utilidades esperadas de la emisora en relación tanto con el crecimiento esperado en el sector al que pertenece, como en relación con el dinamismo esperado entre los diferentes sectores objeto de estudio.

Una vez llevado a cabo el proceso de selección bajo los criterios previamente citados, se habrá de realizar un análisis exhaustivo de valuación basado en los fundamentales de la empresa con el propósito de encontrar condiciones de inversión oportunas, las cuales en su conjunto fomentarán una adecuada diversificación y reducción de los riesgos asociados con la propia inclusión de la emisora dentro del fondo de inversión.

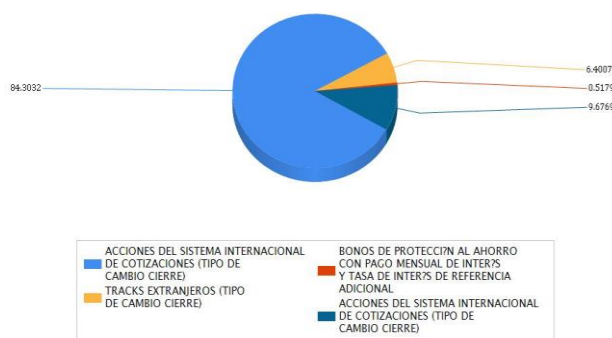
- d) Utilizará como guía para hacer comparaciones de rendimiento el índice Russell 1000 Growth Index, que puede consultarse en la página <https://www.ftserussell.com>
- e) Podrá invertir en valores emitidos por entidades pertenecientes al mismo consorcio o grupo empresarial al que la operadora pertenece, hasta el 20% del total de activos.
- f) Podrá celebrar operaciones de préstamo de valores, derivados, valores estructurados y certificados bursátiles fiduciarios indizados, pero no en valores respaldados por activos.

Composición de la cartera de inversión:

Principales inversiones al mes de marzo 2024

| Emisora | Archivo objeto de inversión subyacente | | Monto (\$) | Porcentaje |
|----------------------|--|----------|-------------------------|--------------|
| | Nombre | Tipo | | |
| MSFT | MSFT * | Variable | 177,988,327.00 | 8.72 |
| NVDA | NVDA * | Variable | 144,095,406.00 | 7.06 |
| BIL | BIL * | Variable | 129,237,188.00 | 6.33 |
| AMZN | AMZN * | Variable | 106,830,484.00 | 5.24 |
| V | V * | Variable | 97,397,860.00 | 4.77 |
| GOOG | GOOG * | Variable | 94,157,598.00 | 4.61 |
| UNH | UNH * | Variable | 93,381,121.00 | 4.58 |
| MNST | MNST * | Variable | 63,228,523.00 | 3.10 |
| ISRG | ISRG * | Variable | 62,727,928.00 | 3.07 |
| VRTX | VRTX * | Variable | 58,792,302.00 | 2.88 |
| Cartera Total | | | 1,027,836,737.00 | 50.36 |

Por sector de actividad económica



Comisiones y Remuneraciones por la prestación de servicios

Pagadas directamente por el cliente:

| Concepto | Serie "BXE1" | | Serie "BO" (serie más representativa) | |
|--|--------------|----|---------------------------------------|----|
| | % | \$ | % | \$ |
| Compra de acciones (hasta el porcentaje por operación) | 0.75% | | 0.75% | |
| Venta de acciones (hasta el porcentaje por operación) | 0.75% | | 0.75% | |

Pagadas por el fondo de inversión:

| Concepto | Serie "BXE1" | | Serie "BO" (Serie más representativa) | |
|---|--------------|----------------|---------------------------------------|----------------|
| | % | \$ | % | \$ |
| Administración de activos | 0.66000 | 6.60000 | 0.60000 | 6.00000 |
| Administración de activos / sobre desempeño | N/A | | N/A | |
| Distribución de acciones | 1.54000 | 15.40000 | 1.40000 | 14.00000 |
| Valuación de acciones | 0.00560 | 0.05620 | 0.00560 | 0.05620 |
| Depósito de acciones | N/A | | N/A | |
| Depósito de activos objeto de inversión | 0.02110 | 0.21170 | 0.02110 | 0.21170 |
| Contabilidad | 0.00736 | 0.07361 | 0.00736 | 0.07361 |
| Otros* | 0.02948 | 0.29483 | 0.02948 | 0.29483 |
| Total | | 7.23635 | | 6.63635 |

* Comisión por Intermediación/Proveeduría de Precios

Los % y \$ de las comisiones se presentan anualizados, considerando una inversión de \$1,000.00.

Información sobre comisiones y remuneraciones

Las comisiones por compra y venta de acciones pueden disminuir el monto total de su inversión. Esto implica que usted recibiría un monto menor después de una operación. Lo anterior, junto con las comisiones pagadas por el fondo, representa una reducción del rendimiento total que recibiría por su inversión en el fondo.

Algunos prestadores de servicios pueden establecer acuerdos con el fondo y ofrecerle descuentos por sus servicios. Para conocer de su existencia y el posible beneficio para usted, pregunte a su distribuidor.

El prospecto de información contiene un mayor detalle de los conflictos de interés a los que pudiera estar sujeto.

Políticas para la compra-venta de acciones

| | | | |
|-----------------------------|---|---------------------|---|
| Plazo mínimo de permanencia | N/A | Liquidez | Diaria |
| Recepción de órdenes | Todos los días hábiles. | Horario | 8:45 - 13:45 |
| Ejecución de operaciones | El mismo día de recepción de la solicitud. | Límites de recompra | Consultar el inciso b) del Punto 2. del prospecto genérico. |
| Liquidación de operaciones | 48 hrs. a partir de la ejecución de las mismas. | Diferencial* | No se ha aplicado diferencial alguno en el último año. |

El fondo de inversión ante condiciones desordenadas de mercado u operaciones inusuales podrá aplicar a las operaciones de compraventa de sus acciones, un diferencial sobre el precio actualizado de valuación de dichas acciones, que haya determinado previamente, y conservarlo a favor de los inversionistas que permanecen en el fondo.

Prestadores de servicios

| | |
|------------------------------------|--|
| Operadora | GBM Administradora de Activos, S.A. de C.V., Sociedad Operadora de Fondos de Inversión |
| Distribuidoras | Integrales: GBM ADMINISTRADORA DE ACTIVOS, S.A. DE C.V. SOCIEDAD OPERADORA DE FONDOS DE INVERSION; GRUPO BURSÁTIL MEXICANO, S.A. DE C.V. CASA DE BOLSA |
| Valuadora | Operadora Covaf, S.A. de C.V., Sociedad Operadora Limitada de Fondos de Inversión |
| Institución calificador de valores | N/A |

Centro de atención al inversionista

| | |
|-------------------|-------------------------------|
| Contacto | Centro de Atención a Clientes |
| Número Telefónico | 01800-717-7480 |
| Horario | 8:45 - 13:45 |

Páginas electrónicas

| | |
|------------------|--|
| Operadora | www.gbmfondos.com.mx |
| Distribuidora(s) | www.gbm.com.mx |

Advertencias

Las inversiones realizadas en el fondo de inversión no se encuentran protegidas ni garantizadas por el Gobierno Federal ni las entidades de la administración pública paraestatal.

La autorización de los prospectos de información al público inversionista no implica certificación sobre la bondad de las acciones que emitan o sobre la solvencia, liquidez, calidad crediticia o desempeño futuro de los fondos, ni de los Activos Objeto de Inversión que conforman su cartera.

Ningún intermediario financiero, apoderado para celebrar operaciones con el público, o cualquier otra persona, está autorizado para proporcionar información o hacer declaración alguna adicional al contenido del presente documento o el prospecto de información al público inversionista, por lo que deberán entenderse como no autorizadas por el fondo.

Para mayor información, visitar la página electrónica de nuestra operadora y/o distribuidora(s), donde podrá consultar el prospecto de información al público inversionista del fondo, así como la información actualizada sobre la cartera de inversión del fondo.

El presente documento y el prospecto de información al público inversionista son los únicos documentos de venta que reconoce el fondo de inversión como válidos.

DOCUMENTO CON INFORMACION CLAVE PARA LA INVERSION

GBM INVERSIONES INTERNACIONALES, S.A. DE C.V. FONDO DE INVERSION DE RENTA VARIABLE, administrado por GBM Administradora de Activos, S.A. de C.V., Sociedad Operadora de Fondos de Inversión

| Tipo | Fondo de Inversión de Renta Variable | Series Accionarias | Posibles Adquirentes | Montos Mínimos de Inversión (\$) |
|------------------------------|---|--------------------|--|----------------------------------|
| Categoría RVESACCINT | Especializada en acciones internacionales | Serie BXES | Personas morales no sujetas a retención por pago de intereses con residencia fiscal distinta a México Ver apartado 2. Inciso a) del prospecto | N/A |
| Clave de Pizarra | GBMINT | | | |
| Fecha de Autorización | 19 de enero de 2024 | | | |

Importante: El valor de un fondo de inversión, cualquiera que sea su política de inversión, está sujeta a la fluctuación de los mercados, por lo que el inversionista puede obtener ganancias y pérdidas.

Objetivo de Inversión:

Invertir principalmente sus activos en valores de renta variable sean acciones o ETF's listados en el Sistema Internacional de Cotizaciones (SIC) relacionados con los mercados americanos. También invertirá en instrumentos financieros derivados, valores de deuda y valores estructurados. El horizonte de inversión recomendado es de más de un año.

Información Relevante: No se cuenta con información relevante. Los fondos de inversión no cuentan con asamblea de accionistas, consejo de administración o comisario: las funciones de la asamblea de accionistas, así como las actividades del consejo de administración están encomendadas a GBM Administradora de Activos, S.A. de C.V., Sociedad Operadora de Fondos de Inversión. La vigilancia del Fondo de inversión está asignada al contralor normativo de dicha sociedad operadora.

Valor en Riesgo (VaR) de la cartera de inversión respecto de sus activos netos: 2.98% con una probabilidad de 95% horizonte a 1 día.

La pérdida que en un escenario pesimista (5 en 100 veces) puede enfrentar el fondo de inversión en un lapso de un día, es de 29.80 pesos por cada 1000 invertidos. (Este dato es solo una estimación, las expectativas de pérdida podrían ser mayores, incluso por el monto total de la inversión realizada. La información de valor en riesgo es válida únicamente en condiciones de mercado normales.)

Desempeño histórico

Serie "BXES": Índice de Referencia: Russell 1000 Growth Index

| | Ultimo Mes | Últimos 3 meses | Últimos 12 meses | Año 2021 | Año 2022 | Año 2023 |
|-----------------------------|------------|-----------------|------------------|----------|----------|----------|
| Rendimiento Bruto | N/D | N/D | N/D | N/D | N/D | N/D |
| Rendimiento Neto | N/D | N/D | N/D | N/D | N/D | N/D |
| Tasa libre de Riesgo | 10.700% | 10.680% | 10.525% | 3.925% | 7.054% | 10.403% |

El rendimiento neto es después de comisiones y el que obtuvo el inversionista en el período. * La tasa libre de riesgo es una tasa que no incluye descuentos por comisiones o cualquier otro gasto.

El desempeño del fondo en el pasado, no necesariamente es indicativo del desempeño que tendrá en el futuro.

Régimen y política de inversión:

- a) El fondo seguirá una estrategia de inversión activa.
- b) La inversión en acciones o ETF's listados en el Sistema internacional de cotizaciones (SIC), será de entre 80% y 100%; en ETF's y/o Trac's cuyo subyacente esté relacionado con instrumentos de deuda y/o ETF's y/o Trac's de deuda, en moneda nacional y/o extranjera, derivados, warrants y valores estructurados, de entre 0% y 20%.
- c) Habrá de invertir en un número limitado de emisoras cuya cotización se encuentre relacionada con la economía norteamericana y que al tiempo de su inclusión en el portafolio correspondan a acciones y ETF's listados en el SIC. Las emisoras objeto de inversión serán previamente seleccionadas por el administrador del portafolio de inversión y su elección se basará principalmente en el potencial de crecimiento de las utilidades esperadas de la emisora en relación tanto con el crecimiento esperado en el sector al que pertenece, como en relación con el dinamismo esperado entre los diferentes sectores objeto de estudio.

Una vez llevado a cabo el proceso de selección bajo los criterios previamente citados, se habrá de realizar un análisis exhaustivo de valuación basado en los fundamentales de la empresa con el propósito de encontrar condiciones de inversión oportunas, las cuales en su conjunto fomentarán una adecuada diversificación y reducción de los riesgos asociados con la propia inclusión de la emisora dentro del fondo de inversión.

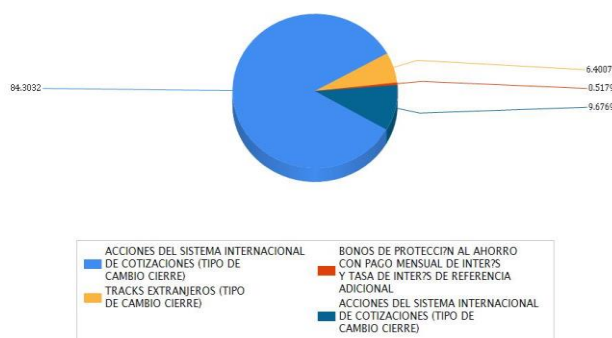
- d) Utilizará como guía para hacer comparaciones de rendimiento el índice Russell 1000 Growth Index, que puede consultarse en la página <https://www.ftserussell.com>
- e) Podrá invertir en valores emitidos por entidades pertenecientes al mismo consorcio o grupo empresarial al que la operadora pertenece, hasta el 20% del total de activos.
- f) Podrá celebrar operaciones de préstamo de valores, derivados, valores estructurados y certificados bursátiles fiduciarios indizados, pero no en valores respaldados por activos.

Composición de la cartera de inversión:

Principales inversiones al mes de marzo 2024

| Emisora | Archivo objeto de inversión subyacente | | Monto (\$) | Porcentaje |
|----------------------|--|----------|-------------------------|--------------|
| | Nombre | Tipo | | |
| MSFT | MSFT * | Variable | 177,988,327.00 | 8.72 |
| NVDA | NVDA * | Variable | 144,095,406.00 | 7.06 |
| BIL | BIL * | Variable | 129,237,188.00 | 6.33 |
| AMZN | AMZN * | Variable | 106,830,484.00 | 5.24 |
| V | V * | Variable | 97,397,860.00 | 4.77 |
| GOOG | GOOG * | Variable | 94,157,598.00 | 4.61 |
| UNH | UNH * | Variable | 93,381,121.00 | 4.58 |
| MNST | MNST * | Variable | 63,228,523.00 | 3.10 |
| ISRG | ISRG * | Variable | 62,727,928.00 | 3.07 |
| VRTX | VRTX * | Variable | 58,792,302.00 | 2.88 |
| Cartera Total | | | 1,027,836,737.00 | 50.36 |

Por sector de actividad económica



Comisiones y Remuneraciones por la prestación de servicios

Pagadas directamente por el cliente:

| Concepto | Serie "BXES" | | Serie "BO" (serie más representativa) | |
|--|--------------|----|---------------------------------------|----|
| | % | \$ | % | \$ |
| Compra de acciones (hasta el porcentaje por operación) | 0.75% | | 0.75% | |
| Venta de acciones (hasta el porcentaje por operación) | 0.75% | | 0.75% | |

Pagadas por el fondo de inversión:

| Concepto | Serie "BXES" | | Serie "BO" (Serie más representativa) | |
|---|--------------|----------------|---------------------------------------|----------------|
| | % | \$ | % | \$ |
| Administración de activos | 0.65000 | 6.50000 | 0.60000 | 6.00000 |
| Administración de activos / sobre desempeño | N/A | | N/A | |
| Distribución de acciones | 0.00000 | | 1.40000 | 14.00000 |
| Valuación de acciones | 0.00560 | 0.05620 | 0.00560 | 0.05620 |
| Depósito de acciones | N/A | | N/A | |
| Depósito de activos objeto de inversión | 0.02110 | 0.21170 | 0.02110 | 0.21170 |
| Contabilidad | 0.00736 | 0.07361 | 0.00736 | 0.07361 |
| Otros* | 0.02948 | 0.29483 | 0.02948 | 0.29483 |
| Total | | 7.13635 | | 6.63635 |

* Comisión por Intermediación/Proveeduría de Precios

Los % y \$ de las comisiones se presentan anualizados, considerando una inversión de \$1,000.00.

Información sobre comisiones y remuneraciones

Las comisiones por compra y venta de acciones pueden disminuir el monto total de su inversión. Esto implica que usted recibiría un monto menor después de una operación. Lo anterior, junto con las comisiones pagadas por el fondo, representa una reducción del rendimiento total que recibiría por su inversión en el fondo.

Algunos prestadores de servicios pueden establecer acuerdos con el fondo y ofrecerle descuentos por sus servicios. Para conocer de su existencia y el posible beneficio para usted, pregunte a su distribuidor.

El prospecto de información contiene un mayor detalle de los conflictos de interés a los que pudiera estar sujeto.

Políticas para la compra-venta de acciones

| | | | |
|-----------------------------|---|---------------------|---|
| Plazo mínimo de permanencia | N/A | Liquidez | Diaria |
| Recepción de órdenes | Todos los días hábiles. | Horario | 8:45 - 13:45 |
| Ejecución de operaciones | El mismo día de recepción de la solicitud. | Límites de recompra | Consultar el inciso b) del Punto 2. del prospecto genérico. |
| Liquidación de operaciones | 48 hrs. a partir de la ejecución de las mismas. | Diferencial* | No se ha aplicado diferencial alguno en el último año. |

El fondo de inversión ante condiciones desordenadas de mercado u operaciones inusuales podrá aplicar a las operaciones de compraventa de sus acciones, un diferencial sobre el precio actualizado de valuación de dichas acciones, que haya determinado previamente, y conservarlo a favor de los inversionistas que permanecen en el fondo.

Prestadores de servicios

| | |
|------------------------------------|--|
| Operadora | GBM Administradora de Activos, S.A. de C.V., Sociedad Operadora de Fondos de Inversión |
| Distribuidoras | Integrales: GBM ADMINISTRADORA DE ACTIVOS, S.A. DE C.V. SOCIEDAD OPERADORA DE FONDOS DE INVERSION; GRUPO BURSÁTIL MEXICANO, S.A. DE C.V. CASA DE BOLSA |
| Valuadora | Operadora Covaf, S.A. de C.V., Sociedad Operadora Limitada de Fondos de Inversión |
| Institución calificador de valores | N/A |

Centro de atención al inversionista

| | |
|-------------------|-------------------------------|
| Contacto | Centro de Atención a Clientes |
| Número Telefónico | 01800-717-7480 |
| Horario | 8:45 - 13:45 |

Páginas electrónicas

| | |
|------------------|--|
| Operadora | www.gbmfondos.com.mx |
| Distribuidora(s) | www.gbm.com.mx |

Advertencias

Las inversiones realizadas en el fondo de inversión no se encuentran protegidas ni garantizadas por el Gobierno Federal ni las entidades de la administración pública paraestatal.

La autorización de los prospectos de información al público inversionista no implica certificación sobre la bondad de las acciones que emitan o sobre la solvencia, liquidez, calidad crediticia o desempeño futuro de los fondos, ni de los Activos Objeto de Inversión que conforman su cartera.

Ningún intermediario financiero, apoderado para celebrar operaciones con el público, o cualquier otra persona, está autorizado para proporcionar información o hacer declaración alguna adicional al contenido del presente documento o el prospecto de información al público inversionista, por lo que deberán entenderse como no autorizadas por el fondo.

Para mayor información, visitar la página electrónica de nuestra operadora y/o distribuidora(s), donde podrá consultar el prospecto de información al público inversionista del fondo, así como la información actualizada sobre la cartera de inversión del fondo.

El presente documento y el prospecto de información al público inversionista son los únicos documentos de venta que reconoce el fondo de inversión como válidos.

DOCUMENTO CON INFORMACION CLAVE PARA LA INVERSION

GBM INVERSIONES INTERNACIONALES, S.A. DE C.V. FONDO DE INVERSION DE RENTA VARIABLE, administrado por GBM Administradora de Activos, S.A. de C.V., Sociedad Operadora de Fondos de Inversión

| Tipo | Fondo de Inversión de Renta Variable | Series Accionarias | Posibles Adquirentes | Montos Mínimos de Inversión (\$) |
|------------------------------|---|--------------------|--|----------------------------------|
| Categoría RVESACCINT | Especializada en acciones internacionales | Serie BFF | Fondos de inversión en instrumentos de deuda y de renta variable administrados por GBM Administradora de Activos, S.A. de C.V., SOFI Ver apartado 2. Inciso a) del prospecto | N/A |
| Clave de Pizarra | GBMINT | | | |
| Fecha de Autorización | 19 de enero de 2024 | | | |

Importante: El valor de un fondo de inversión, cualquiera que sea su política de inversión, está sujeta a la fluctuación de los mercados, por lo que el inversionista puede obtener ganancias y pérdidas.

Objetivo de Inversión:

Invertir principalmente sus activos en valores de renta variable sean acciones o ETF's listados en el Sistema Internacional de Cotizaciones (SIC) relacionados con los mercados americanos. También invertirá en instrumentos financieros derivados, valores de deuda y valores estructurados. El horizonte de inversión recomendado es de más de un año.

Información Relevante: No se cuenta con información relevante. Los fondos de inversión no cuentan con asamblea de accionistas, consejo de administración o comisario: las funciones de la asamblea de accionistas, así como las actividades del consejo de administración están encomendadas a GBM Administradora de Activos, S.A. de C.V., Sociedad Operadora de Fondos de Inversión. La vigilancia del Fondo de inversión está asignada al contralor normativo de dicha sociedad operadora.

Valor en Riesgo (VaR) de la cartera de inversión respecto de sus activos netos: 2.98% con una probabilidad de 95% horizonte a 1 día.

La pérdida que en un escenario pesimista (5 en 100 veces) puede enfrentar el fondo de inversión en un lapso de un día, es de 29.80 pesos por cada 1000 invertidos. (Este dato es solo una estimación, las expectativas de pérdida podrían ser mayores, incluso por el monto total de la inversión realizada. La información de valor en riesgo es válida únicamente en condiciones de mercado normales.)

Desempeño histórico

Serie "BFF": Índice de Referencia: Russell 1000 Growth Index

| | Ultimo Mes | Últimos 3 meses | Últimos 12 meses | Año 2021 | Año 2022 | Año 2023 |
|-----------------------------|------------|-----------------|------------------|----------|----------|----------|
| Rendimiento Bruto | -0.163% | 9.730% | 27.071% | N/D | -31.826% | 18.304% |
| Rendimiento Neto | -0.165% | 9.728% | 27.069% | N/D | -31.827% | 18.298% |
| Tasa libre de Riesgo | 10.700% | 10.680% | 10.525% | 3.925% | 7.054% | 10.403% |

El rendimiento neto es después de comisiones y el que obtuvo el inversionista en el período. * La tasa libre de riesgo es una tasa que no incluye descuentos por comisiones o cualquier otro gasto. El desempeño del fondo en el pasado, no necesariamente es indicativo del desempeño que tendrá en el futuro.

Régimen y política de inversión:

- a) El fondo seguirá una estrategia de inversión activa.
- b) La inversión en acciones o ETF's listados en el Sistema internacional de cotizaciones (SIC), será de entre 80% y 100%; en ETF's y/o Trac's cuyo subyacente esté relacionado con instrumentos de deuda y/o ETF's y/o Trac's de deuda, en moneda nacional y/o extranjera, derivados, warrants y valores estructurados, de entre 0% y 20%.
- c) Habrá de invertir en un número limitado de emisoras cuya cotización se encuentre relacionada con la economía norteamericana y que al tiempo de su inclusión en el portafolio correspondan a acciones y ETF's listados en el SIC. Las emisoras objeto de inversión serán previamente seleccionadas por el administrador del portafolio de inversión y su elección se basará principalmente en el potencial de crecimiento de las utilidades esperadas de la emisora en relación tanto con el crecimiento esperado en el sector al que pertenece, como en relación con el dinamismo esperado entre los diferentes sectores objeto de estudio.

Una vez llevado a cabo el proceso de selección bajo los criterios previamente citados, se habrá de realizar un análisis exhaustivo de valuación basado en los fundamentales de la empresa con el propósito de encontrar condiciones de inversión oportunas, las cuales en su conjunto fomentarán una adecuada diversificación y reducción de los riesgos asociados con la propia inclusión de la emisora dentro del fondo de inversión.

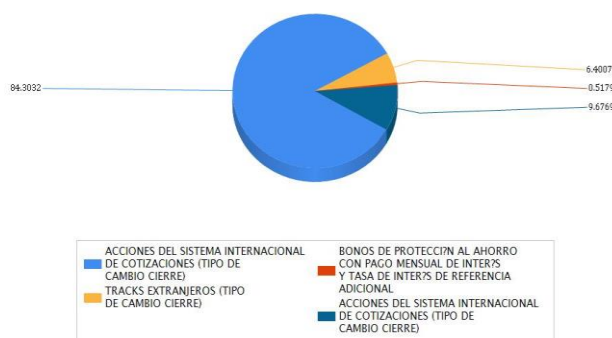
- d) Utilizará como guía para hacer comparaciones de rendimiento el índice Russell 1000 Growth Index, que puede consultarse en la página <https://www.ftserussell.com>
- e) Podrá invertir en valores emitidos por entidades pertenecientes al mismo consorcio o grupo empresarial al que la operadora pertenece, hasta el 20% del total de activos.
- f) Podrá celebrar operaciones de préstamo de valores, derivados, valores estructurados y certificados bursátiles fiduciarios indizados, pero no en valores respaldados por activos.

Composición de la cartera de inversión:

Principales inversiones al mes de marzo 2024

| Emisora | Archivo objeto de inversión subyacente | | Monto (\$) | Porcentaje |
|----------------------|--|----------|-------------------------|--------------|
| | Nombre | Tipo | | |
| MSFT | MSFT * | Variable | 177,988,327.00 | 8.72 |
| NVDA | NVDA * | Variable | 144,095,406.00 | 7.06 |
| BIL | BIL * | Variable | 129,237,188.00 | 6.33 |
| AMZN | AMZN * | Variable | 106,830,484.00 | 5.24 |
| V | V * | Variable | 97,397,860.00 | 4.77 |
| GOOG | GOOG * | Variable | 94,157,598.00 | 4.61 |
| UNH | UNH * | Variable | 93,381,121.00 | 4.58 |
| MNST | MNST * | Variable | 63,228,523.00 | 3.10 |
| ISRG | ISRG * | Variable | 62,727,928.00 | 3.07 |
| VRTX | VRTX * | Variable | 58,792,302.00 | 2.88 |
| Cartera Total | | | 1,027,836,737.00 | 50.36 |

Por sector de actividad económica



Comisiones y Remuneraciones por la prestación de servicios

Pagadas directamente por el cliente:

| Concepto | Serie "BFF" | | Serie "BO" (serie más representativa) | |
|--|-------------|----|---------------------------------------|----|
| | % | \$ | % | \$ |
| Compra de acciones (hasta el porcentaje por operación) | 0.75% | | 0.75% | |
| Venta de acciones (hasta el porcentaje por operación) | 0.75% | | 0.75% | |

Pagadas por el fondo de inversión:

| Concepto | Serie "BFF" | | Serie "BO" (Serie más representativa) | |
|---|-------------|----------------|---------------------------------------|----------------|
| | % | \$ | % | \$ |
| Administración de activos | 0.00000 | | 0.60000 | 6.00000 |
| Administración de activos / sobre desempeño | N/A | | N/A | |
| Distribución de acciones | 0.00000 | | 1.40000 | 14.00000 |
| Valuación de acciones | 0.00560 | 0.05620 | 0.00560 | 0.05620 |
| Depósito de acciones | N/A | | N/A | |
| Depósito de activos objeto de inversión | 0.02110 | 0.21170 | 0.02110 | 0.21170 |
| Contabilidad | 0.00736 | 0.07361 | 0.00736 | 0.07361 |
| Otros* | 0.02948 | 0.29483 | 0.02948 | 0.29483 |
| Total | | 0.63635 | | 6.63635 |

* Comisión por Intermediación/Proveeduría de Precios

Los % y \$ de las comisiones se presentan anualizados, considerando una inversión de \$1,000.00.

Información sobre comisiones y remuneraciones

Las comisiones por compra y venta de acciones pueden disminuir el monto total de su inversión. Esto implica que usted recibiría un monto menor después de una operación. Lo anterior, junto con las comisiones pagadas por el fondo, representa una reducción del rendimiento total que recibiría por su inversión en el fondo.

Algunos prestadores de servicios pueden establecer acuerdos con el fondo y ofrecerle descuentos por sus servicios. Para conocer de su existencia y el posible beneficio para usted, pregunte a su distribuidor.

El prospecto de información contiene un mayor detalle de los conflictos de interés a los que pudiera estar sujeto.

Políticas para la compra-venta de acciones

| | | | |
|-----------------------------|---|---------------------|---|
| Plazo mínimo de permanencia | N/A | Liquidez | Diaria |
| Recepción de órdenes | Todos los días hábiles. | Horario | 8:45 - 13:45 |
| Ejecución de operaciones | El mismo día de recepción de la solicitud. | Límites de recompra | Consultar el inciso b) del Punto 2. del prospecto genérico. |
| Liquidación de operaciones | 48 hrs. a partir de la ejecución de las mismas. | Diferencial* | No se ha aplicado diferencial alguno en el último año. |

El fondo de inversión ante condiciones desordenadas de mercado u operaciones inusuales podrá aplicar a las operaciones de compraventa de sus acciones, un diferencial sobre el precio actualizado de valuación de dichas acciones, que haya determinado previamente, y conservarlo a favor de los inversionistas que permanecen en el fondo.

Prestadores de servicios

| | |
|------------------------------------|--|
| Operadora | GBM Administradora de Activos, S.A. de C.V., Sociedad Operadora de Fondos de Inversión |
| Distribuidoras | Integrales: GBM ADMINISTRADORA DE ACTIVOS, S.A. DE C.V. SOCIEDAD OPERADORA DE FONDOS DE INVERSION; GRUPO BURSÁTIL MEXICANO, S.A. DE C.V. CASA DE BOLSA |
| Valuadora | Operadora Covaf, S.A. de C.V., Sociedad Operadora Limitada de Fondos de Inversión |
| Institución calificador de valores | N/A |

Centro de atención al inversionista

| | |
|-------------------|-------------------------------|
| Contacto | Centro de Atención a Clientes |
| Número Telefónico | 01800-717-7480 |
| Horario | 8:45 - 13:45 |

Páginas electrónicas

| | |
|------------------|--|
| Operadora | www.gbmfondos.com.mx |
| Distribuidora(s) | www.gbm.com.mx |

Advertencias

Las inversiones realizadas en el fondo de inversión no se encuentran protegidas ni garantizadas por el Gobierno Federal ni las entidades de la administración pública paraestatal.

La autorización de los prospectos de información al público inversionista no implica certificación sobre la bondad de las acciones que emitan o sobre la solvencia, liquidez, calidad crediticia o desempeño futuro de los fondos, ni de los Activos Objeto de Inversión que conforman su cartera.

Ningún intermediario financiero, apoderado para celebrar operaciones con el público, o cualquier otra persona, está autorizado para proporcionar información o hacer declaración alguna adicional al contenido del presente documento o el prospecto de información al público inversionista, por lo que deberán entenderse como no autorizadas por el fondo.

Para mayor información, visitar la página electrónica de nuestra operadora y/o distribuidora(s), donde podrá consultar el prospecto de información al público inversionista del fondo, así como la información actualizada sobre la cartera de inversión del fondo.

El presente documento y el prospecto de información al público inversionista son los únicos documentos de venta que reconoce el fondo de inversión como válidos.

DOCUMENTO CON INFORMACION CLAVE PARA LA INVERSION

GBM INVERSIONES INTERNACIONALES, S.A. DE C.V. FONDO DE INVERSION DE RENTA VARIABLE, administrado por GBM Administradora de Activos, S.A. de C.V., Sociedad Operadora de Fondos de Inversión

| | | | | | |
|------------------------------|--------------------------------------|---|--|---|-----|
| Tipo | Fondo de Inversión de Renta Variable | Serie Accionarias | Posibles Adquirentes Personas físicas con residencia fiscal en México que mantengan una cartera de valores por virtud del servicio de gestión de inversiones, por un monto promedio equivalente en M.N. de al menos 10 millones de UDIS durante los últimos 12 meses o durante el periodo a partir de la contratación del servicio de gestión de inversiones, en caso de haber sido celebrado con una antelación menor Ver apartado 2. Inciso a) del prospecto | Montos Mínimos de Inversión (\$) | |
| Categoría | RVESACCINT | Especializada en acciones internacionales | | Serie BMF | N/A |
| Clave de Pizarra | GBMINT | | | | |
| Fecha de Autorización | 19 de enero de 2024 | | | | |

Importante: El valor de un fondo de inversión, cualquiera que sea su política de inversión, está sujeta a la fluctuación de los mercados, por lo que el inversionista puede obtener ganancias y pérdidas.

Objetivo de Inversión:

Invertir principalmente sus activos en valores de renta variable sean acciones o ETF's listados en el Sistema Internacional de Cotizaciones (SIC) relacionados con los mercados americanos. También invertirá en instrumentos financieros derivados, valores de deuda y valores estructurados. El horizonte de inversión recomendado es de más de un año.

Información Relevante: No se cuenta con información relevante. Los fondos de inversión no cuentan con asamblea de accionistas, consejo de administración o comisario: las funciones de la asamblea de accionistas, así como las actividades del consejo de administración están encomendadas a GBM Administradora de Activos, S.A. de C.V., Sociedad Operadora de Fondos de Inversión. La vigilancia del Fondo de inversión está asignada al contralor normativo de dicha sociedad operadora.

Valor en Riesgo (VaR) de la cartera de inversión respecto de sus activos netos: 2.98% con una probabilidad de 95% horizonte a 1 día. La pérdida que en un escenario pesimista (5 en 100 veces) puede enfrentar el fondo de inversión en un lapso de un día, es de 29.80 pesos por cada 1000 invertidos. (Este dato es solo una estimación, las expectativas de pérdida podrían ser mayores, incluso por el monto total de la inversión realizada. La información de valor en riesgo es válida únicamente en condiciones de mercado normales.)

Desempeño histórico

Serie "BMF": Índice de Referencia: Russell 1000 Growth Index

| | Último Mes | Últimos 3 meses | Últimos 12 meses | Año 2021 | Año 2022 | Año 2023 |
|-----------------------------|------------|-----------------|------------------|----------|----------|----------|
| Rendimiento Bruto | N/D | N/D | N/D | N/D | N/D | N/D |
| Rendimiento Neto | N/D | N/D | N/D | N/D | N/D | N/D |
| Tasa libre de Riesgo | 10.700% | 10.680% | 10.525% | 3.925% | 7.054% | 10.403% |

El rendimiento neto es después de comisiones y el que obtuvo el inversionista en el período. * La tasa libre de riesgo es una tasa que no incluye descuentos por comisiones o cualquier otro gasto. El desempeño del fondo en el pasado, no necesariamente es indicativo del desempeño que tendrá en el futuro.

Régimen y política de inversión:

- a) El fondo seguirá una estrategia de inversión activa.
- b) La inversión en acciones o ETF's listados en el Sistema internacional de cotizaciones (SIC), será de entre 80% y 100%; en ETF's y/o Trac's cuyo subyacente esté relacionado con instrumentos de deuda y/o ETF's y/o Trac's de deuda, en moneda nacional y/o extranjera, derivados, warrants y valores estructurados, de entre 0% y 20%.
- c) Habrá de invertir en un número limitado de emisoras cuya cotización se encuentre relacionada con la economía norteamericana y que al tiempo de su inclusión en el portafolio correspondan a acciones y ETF's listados en el SIC. Las emisoras objeto de inversión serán previamente seleccionadas por el administrador del portafolio de inversión y su elección se basará principalmente en el potencial de crecimiento de las utilidades esperadas de la emisora en relación tanto con el crecimiento esperado en el sector al que pertenece, como en relación con el dinamismo esperado entre los diferentes sectores objeto de estudio.

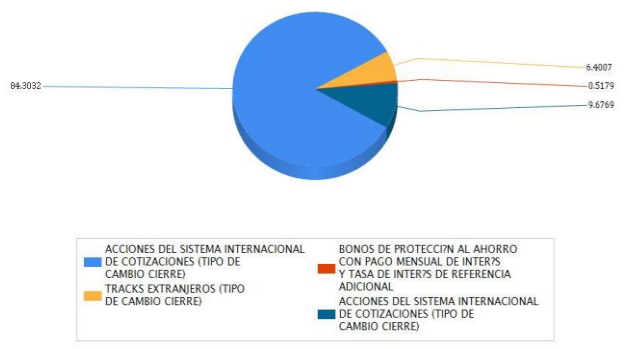
- Una vez llevado a cabo el proceso de selección bajo los criterios previamente citados, se habrá de realizar un análisis exhaustivo de valuación basado en los fundamentales de la empresa con el propósito de encontrar condiciones de inversión oportunas, las cuales en su conjunto fomentarán una adecuada diversificación y reducción de los riesgos asociados con la propia inclusión de la emisora dentro del fondo de inversión.
- d) Utilizará como guía para hacer comparaciones de rendimiento el índice Russell 1000 Growth Index, que puede consultarse en la página <https://www.ftserussell.com>
- e) Podrá invertir en valores emitidos por entidades pertenecientes al mismo consorcio o grupo empresarial al que la operadora pertenece, hasta el 20% del total de activos.
- f) Podrá celebrar operaciones de préstamo de valores, derivados, valores estructurados y certificados bursátiles fiduciarios indizados, pero no en valores respaldados por activos.

Composición de la cartera de inversión:

Principales inversiones al mes de marzo 2024

| Emisora | Archivo objeto de inversión subyacente | | Monto (\$) | Porcentaje |
|----------------------|--|----------|-------------------------|--------------|
| | Nombre | Tipo | | |
| MSFT | MSFT * | Variable | 177,988,327.00 | 8.72 |
| NVDA | NVDA * | Variable | 144,095,406.00 | 7.06 |
| BIL | BIL * | Variable | 129,237,188.00 | 6.33 |
| AMZN | AMZN * | Variable | 106,830,484.00 | 5.24 |
| V | V * | Variable | 97,397,860.00 | 4.77 |
| GOOG | GOOG * | Variable | 94,157,598.00 | 4.61 |
| UNH | UNH * | Variable | 93,381,121.00 | 4.58 |
| MNST | MNST * | Variable | 63,228,523.00 | 3.10 |
| ISRG | ISRG * | Variable | 62,727,928.00 | 3.07 |
| VRTX | VRTX * | Variable | 58,792,302.00 | 2.88 |
| Cartera Total | | | 1,027,836,737.00 | 50.36 |

Por sector de actividad económica



Comisiones y Remuneraciones por la prestación de servicios

Pagadas directamente por el cliente:

| Concepto | Serie "BMF" | | Serie "BO" (serie más representativa) | |
|--|-------------|----|---------------------------------------|----|
| | % | \$ | % | \$ |
| Compra de acciones (hasta el porcentaje por operación) | 0.75% | | 0.75% | |
| Venta de acciones (hasta el porcentaje por operación) | 0.75% | | 0.75% | |

Pagadas por el fondo de inversión:

| Concepto | Serie "BMF" | | Serie "BO" (Serie más representativa) | |
|---|-------------|----------------|---------------------------------------|----------------|
| | % | \$ | % | \$ |
| Administración de activos | 0.00000 | | 0.60000 | 6.00000 |
| Administración de activos / sobre desempeño | N/A | | N/A | |
| Distribución de acciones | 0.00000 | | 1.40000 | 14.00000 |
| Valuación de acciones | 0.00560 | 0.05620 | 0.00560 | 0.05620 |
| Depósito de acciones | N/A | | N/A | |
| Depósito de activos objeto de inversión | 0.02110 | 0.21170 | 0.02110 | 0.21170 |
| Contabilidad | 0.00736 | 0.07361 | 0.00736 | 0.07361 |
| Otros* | 0.02948 | 0.29483 | 0.02948 | 0.29483 |
| Total | | 0.63635 | | 6.63635 |

* Comisión por Intermediación/Proveeduría de Precios

Los % y \$ de las comisiones se presentan anualizados, considerando una inversión de \$1,000.00.

Información sobre comisiones y remuneraciones

Las comisiones por compra y venta de acciones pueden disminuir el monto total de su inversión. Esto implica que usted recibiría un monto menor después de una operación. Lo anterior, junto con las comisiones pagadas por el fondo, representa una reducción del rendimiento total que recibiría por su inversión en el fondo.

Algunos prestadores de servicios pueden establecer acuerdos con el fondo y ofrecerle descuentos por sus servicios. Para conocer de su existencia y el posible beneficio para usted, pregunte a su distribuidor.

El prospecto de información contiene un mayor detalle de los conflictos de interés a los que pudiera estar sujeto.

Políticas para la compra-venta de acciones

| | | | |
|-----------------------------|---|---------------------|---|
| Plazo mínimo de permanencia | N/A | Liquidez | Diaria |
| Recepción de órdenes | Todos los días hábiles. | Horario | 8:45 - 13:45 |
| Ejecución de operaciones | El mismo día de recepción de la solicitud. | Límites de recompra | Consultar el inciso b) del Punto 2. del prospecto genérico. |
| Liquidación de operaciones | 48 hrs. a partir de la ejecución de las mismas. | Diferencial* | No se ha aplicado diferencial alguno en el último año. |

El fondo de inversión ante condiciones desordenadas de mercado u operaciones inusuales podrá aplicar a las operaciones de compraventa de sus acciones, un diferencial sobre el precio actualizado de valuación de dichas acciones, que haya determinado previamente, y conservarlo a favor de los inversionistas que permanecen en el fondo.

Prestadores de servicios

| | |
|------------------------------------|--|
| Operadora | GBM Administradora de Activos, S.A. de C.V., Sociedad Operadora de Fondos de Inversión |
| Distribuidoras | Integrales: GBM ADMINISTRADORA DE ACTIVOS, S.A. DE C.V. SOCIEDAD OPERADORA DE FONDOS DE INVERSION; GRUPO BURSÁTIL MEXICANO, S.A. DE C.V. CASA DE BOLSA |
| Valuadora | Operadora Covaf, S.A. de C.V., Sociedad Operadora Limitada de Fondos de Inversión |
| Institución calificador de valores | N/A |

Centro de atención al inversionista

| | |
|-------------------|-------------------------------|
| Contacto | Centro de Atención a Clientes |
| Número Telefónico | 01800-717-7480 |
| Horario | 8:45 - 13:45 |

Páginas electrónicas

| | |
|------------------|--|
| Operadora | www.gbmfondos.com.mx |
| Distribuidora(s) | www.gbm.com.mx |

Advertencias

Las inversiones realizadas en el fondo de inversión no se encuentran protegidas ni garantizadas por el Gobierno Federal ni las entidades de la administración pública paraestatal.

La autorización de los prospectos de información al público inversionista no implica certificación sobre la bondad de las acciones que emitan o sobre la solvencia, liquidez, calidad crediticia o desempeño futuro de los fondos, ni de los Activos Objeto de Inversión que conforman su cartera.

Ningún intermediario financiero, apoderado para celebrar operaciones con el público, o cualquier otra persona, está autorizado para proporcionar información o hacer declaración alguna adicional al contenido del presente documento o el prospecto de información al público inversionista, por lo que deberán entenderse como no autorizadas por el fondo.

Para mayor información, visitar la página electrónica de nuestra operadora y/o distribuidora(s), donde podrá consultar el prospecto de información al público inversionista del fondo, así como la información actualizada sobre la cartera de inversión del fondo.

El presente documento y el prospecto de información al público inversionista son los únicos documentos de venta que reconoce el fondo de inversión como válidos.

DOCUMENTO CON INFORMACION CLAVE PARA LA INVERSION

GBM INVERSIONES INTERNACIONALES, S.A. DE C.V. FONDO DE INVERSION DE RENTA VARIABLE, administrado por GBM Administradora de Activos, S.A. de C.V., Sociedad Operadora de Fondos de Inversión

| | | | | |
|------------------------------|--------------------------------------|---|---|---|
| Tipo | Fondo de Inversión de Renta Variable | Serie Accionarias | Posibles Adquirentes Personas morales con residencia fiscal en México que mantengan una cartera de valores por virtud del servicio de gestión de inversiones, por un monto promedio equivalente en M.N. de al menos 10 millones de UDIS durante los últimos 12 meses o durante el periodo a partir de la contratación del servicio de gestión de inversiones, en caso de haber sido celebrado con una antelación menor Ver apartado 2. Inciso a) del prospecto | Montos Mínimos de Inversión (\$) |
| Categoría | RVESACCINT | Especializada en acciones internacionales | | N/A |
| Clave de Pizarra | GBMINT | | | |
| Fecha de Autorización | 19 de enero de 2024 | | | |

Importante: El valor de un fondo de inversión, cualquiera que sea su política de inversión, está sujeta a la fluctuación de los mercados, por lo que el inversionista puede obtener ganancias y pérdidas.

Objetivo de Inversión:

Invertir principalmente sus activos en valores de renta variable sean acciones o ETF's listados en el Sistema Internacional de Cotizaciones (SIC) relacionados con los mercados americanos. También invertirá en instrumentos financieros derivados, valores de deuda y valores estructurados. El horizonte de inversión recomendado es de más de un año.

Información Relevante: No se cuenta con información relevante. Los fondos de inversión no cuentan con asamblea de accionistas, consejo de administración o comisario: las funciones de la asamblea de accionistas, así como las actividades del consejo de administración están encomendadas a GBM Administradora de Activos, S.A. de C.V., Sociedad Operadora de Fondos de Inversión. La vigilancia del Fondo de inversión está asignada al contralor normativo de dicha sociedad operadora.

Valor en Riesgo (VaR) de la cartera de inversión respecto de sus activos netos: 2.98% con una probabilidad de 95% horizonte a 1 día. La pérdida que en un escenario pesimista (5 en 100 veces) puede enfrentar el fondo de inversión en un lapso de un día, es de 29.80 pesos por cada 1000 invertidos. (Este dato es solo una estimación, las expectativas de pérdida podrían ser mayores, incluso por el monto total de la inversión realizada. La información de valor en riesgo es válida únicamente en condiciones de mercado normales.)

Desempeño histórico

Serie "BMM": Índice de Referencia: Russell 1000 Growth Index

| | Ultimo Mes | Últimos 3 meses | Últimos 12 meses | Año 2021 | Año 2022 | Año 2023 |
|-----------------------------|------------|-----------------|------------------|----------|----------|----------|
| Rendimiento Bruto | N/D | N/D | N/D | N/D | N/D | N/D |
| Rendimiento Neto | N/D | N/D | N/D | N/D | N/D | N/D |
| Tasa libre de Riesgo | 10.700% | 10.680% | 10.525% | 3.925% | 7.054% | 10.403% |

El rendimiento neto es después de comisiones y el que obtuvo el inversionista en el período. * La tasa libre de riesgo es una tasa que no incluye descuentos por comisiones o cualquier otro gasto. El desempeño del fondo en el pasado, no necesariamente es indicativo del desempeño que tendrá en el futuro.

Régimen y política de inversión:

- a) El fondo seguirá una estrategia de inversión activa.
- b) La inversión en acciones o ETF's listados en el Sistema internacional de cotizaciones (SIC), será de entre 80% y 100%; en ETF's y/o Trac's cuyo subyacente esté relacionado con instrumentos de deuda y/o ETF's y/o Trac's de deuda, en moneda nacional y/o extranjera, derivados, warrants y valores estructurados, de entre 0% y 20%.
- c) Habrá de invertir en un número limitado de emisoras cuya cotización se encuentre relacionada con la economía norteamericana y que al tiempo de su inclusión en el portafolio correspondan a acciones y ETF's listados en el SIC. Las emisoras objeto de inversión serán previamente seleccionadas por el administrador del portafolio de inversión y su elección se basará principalmente en el potencial de crecimiento de las utilidades esperadas de la emisora en relación tanto con el crecimiento esperado en el sector al que pertenece, como en relación con el dinamismo esperado entre los diferentes sectores objeto de estudio.

Una vez llevado a cabo el proceso de selección bajo los criterios previamente citados, se habrá de realizar un análisis exhaustivo de valuación basado en los fundamentales de la empresa con el propósito de encontrar condiciones de inversión oportunas, las cuales en su conjunto fomentarán una adecuada diversificación y reducción de los riesgos asociados con la propia inclusión de la emisora dentro del fondo de inversión.

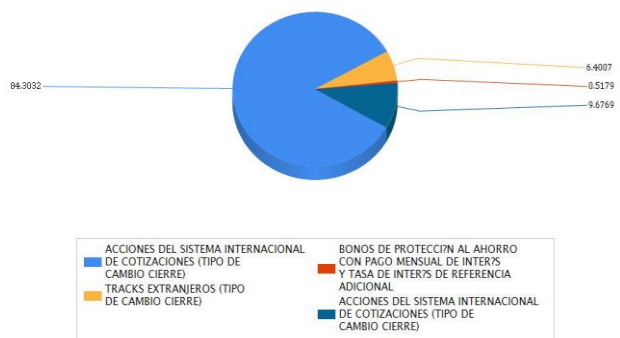
- d) Utilizará como guía para hacer comparaciones de rendimiento el índice Russell 1000 Growth Index, que puede consultarse en la página <https://www.ftserussell.com>
- e) Podrá invertir en valores emitidos por entidades pertenecientes al mismo consorcio o grupo empresarial al que la operadora pertenece, hasta el 20% del total de activos.
- f) Podrá celebrar operaciones de préstamo de valores, derivados, valores estructurados y certificados bursátiles fiduciarios indizados, pero no en valores respaldados por activos.

Composición de la cartera de inversión:

Principales inversiones al mes de marzo 2024

| Emisora | Archivo objeto de inversión subyacente | | Monto (\$) | Porcentaje |
|----------------------|--|----------|-------------------------|--------------|
| | Nombre | Tipo | | |
| MSFT | MSFT * | Variable | 177,988,327.00 | 8.72 |
| NVDA | NVDA * | Variable | 144,095,406.00 | 7.06 |
| BIL | BIL * | Variable | 129,237,188.00 | 6.33 |
| AMZN | AMZN * | Variable | 106,830,484.00 | 5.24 |
| V | V * | Variable | 97,397,860.00 | 4.77 |
| GOOG | GOOG * | Variable | 94,157,598.00 | 4.61 |
| UNH | UNH * | Variable | 93,381,121.00 | 4.58 |
| MNST | MNST * | Variable | 63,228,523.00 | 3.10 |
| ISRG | ISRG * | Variable | 62,727,928.00 | 3.07 |
| VRTX | VRTX * | Variable | 58,792,302.00 | 2.88 |
| Cartera Total | | | 1,027,836,737.00 | 50.36 |

Por sector de actividad económica



Comisiones y Remuneraciones por la prestación de servicios

Pagadas directamente por el cliente:

| Concepto | Serie "BMM" | | Serie "BO" (serie más representativa) | |
|--|-------------|----|---------------------------------------|----|
| | % | \$ | % | \$ |
| Compra de acciones (hasta el porcentaje por operación) | 0.75% | | 0.75% | |
| Venta de acciones (hasta el porcentaje por operación) | 0.75% | | 0.75% | |

Pagadas por el fondo de inversión:

| Concepto | Serie "BMM" | | Serie "BO" (Serie más representativa) | |
|---|-------------|----------------|---------------------------------------|----------------|
| | % | \$ | % | \$ |
| Administración de activos | 0.00000 | | 0.60000 | 6.00000 |
| Administración de activos / sobre desempeño | N/A | | N/A | |
| Distribución de acciones | 0.00000 | | 1.40000 | 14.00000 |
| Valuación de acciones | 0.00560 | 0.05620 | 0.00560 | 0.05620 |
| Depósito de acciones | N/A | | N/A | |
| Depósito de activos objeto de inversión | 0.02110 | 0.21170 | 0.02110 | 0.21170 |
| Contabilidad | 0.00736 | 0.07361 | 0.00736 | 0.07361 |
| Otros* | 0.02948 | 0.29483 | 0.02948 | 0.29483 |
| Total | | 0.63635 | | 6.63635 |

* Comisión por Intermediación/Proveeduría de Precios

Los % y \$ de las comisiones se presentan anualizados, considerando una inversión de \$1,000.00.

Información sobre comisiones y remuneraciones

Las comisiones por compra y venta de acciones pueden disminuir el monto total de su inversión. Esto implica que usted recibiría un monto menor después de una operación. Lo anterior, junto con las comisiones pagadas por el fondo, representa una reducción del rendimiento total que recibiría por su inversión en el fondo.

Algunos prestadores de servicios pueden establecer acuerdos con el fondo y ofrecerle descuentos por sus servicios. Para conocer de su existencia y el posible beneficio para usted, pregunte a su distribuidor.

El prospecto de información contiene un mayor detalle de los conflictos de interés a los que pudiera estar sujeto.

Políticas para la compra-venta de acciones

| | | | |
|-----------------------------|---|---------------------|---|
| Plazo mínimo de permanencia | N/A | Liquidez | Diaria |
| Recepción de órdenes | Todos los días hábiles. | Horario | 8:45 - 13:45 |
| Ejecución de operaciones | El mismo día de recepción de la solicitud. | Límites de recompra | Consultar el inciso b) del Punto 2. del prospecto genérico. |
| Liquidación de operaciones | 48 hrs. a partir de la ejecución de las mismas. | Diferencial* | No se ha aplicado diferencial alguno en el último año. |

El fondo de inversión ante condiciones desordenadas de mercado u operaciones inusuales podrá aplicar a las operaciones de compraventa de sus acciones, un diferencial sobre el precio actualizado de valuación de dichas acciones, que haya determinado previamente, y conservarlo a favor de los inversionistas que permanecen en el fondo.

Prestadores de servicios

| | |
|------------------------------------|--|
| Operadora | GBM Administradora de Activos, S.A. de C.V., Sociedad Operadora de Fondos de Inversión |
| Distribuidoras | Integrales: GBM ADMINISTRADORA DE ACTIVOS, S.A. DE C.V. SOCIEDAD OPERADORA DE FONDOS DE INVERSION; GRUPO BURSÁTIL MEXICANO, S.A. DE C.V. CASA DE BOLSA |
| Valuadora | Operadora Covaf, S.A. de C.V., Sociedad Operadora Limitada de Fondos de Inversión |
| Institución calificador de valores | N/A |

Centro de atención al inversionista

| | |
|-------------------|-------------------------------|
| Contacto | Centro de Atención a Clientes |
| Número Telefónico | 01800-717-7480 |
| Horario | 8:45 - 13:45 |

Páginas electrónicas

| | |
|------------------|--|
| Operadora | www.gbmfondos.com.mx |
| Distribuidora(s) | www.gbm.com.mx |

Advertencias

Las inversiones realizadas en el fondo de inversión no se encuentran protegidas ni garantizadas por el Gobierno Federal ni las entidades de la administración pública paraestatal.

La autorización de los prospectos de información al público inversionista no implica certificación sobre la bondad de las acciones que emitan o sobre la solvencia, liquidez, calidad crediticia o desempeño futuro de los fondos, ni de los Activos Objeto de Inversión que conforman su cartera.

Ningún intermediario financiero, apoderado para celebrar operaciones con el público, o cualquier otra persona, está autorizado para proporcionar información o hacer declaración alguna adicional al contenido del presente documento o el prospecto de información al público inversionista, por lo que deberán entenderse como no autorizadas por el fondo.

Para mayor información, visitar la página electrónica de nuestra operadora y/o distribuidora(s), donde podrá consultar el prospecto de información al público inversionista del fondo, así como la información actualizada sobre la cartera de inversión del fondo.

El presente documento y el prospecto de información al público inversionista son los únicos documentos de venta que reconoce el fondo de inversión como válidos.

DOCUMENTO CON INFORMACION CLAVE PARA LA INVERSION

GBM INVERSIONES INTERNACIONALES, S.A. DE C.V. FONDO DE INVERSION DE RENTA VARIABLE, administrado por GBM Administradora de Activos, S.A. de C.V., Sociedad Operadora de Fondos de Inversión

| | | | | |
|------------------------------|--------------------------------------|---|---|---|
| Tipo | Fondo de Inversión de Renta Variable | Series Accionarias | Posibles Adquirentes Inversionistas institucionales, fondos de pensiones y personas morales exentas de retención por el pago de intereses que mantengan una cartera de valores por virtud del servicio de gestión de inversiones, por un monto promedio equivalente en M.N. de al menos 10 millones de UDIS durante los últimos 12 meses o durante el periodo a partir de la contratación del servicio de gestión de inversiones, en caso de haber sido celebrado con una antelación menor. Ver apartado 2. Inciso a) del prospecto | Montos Mínimos de Inversión (\$) |
| Categoría | RVESACCINT | Especializada en acciones internacionales | | N/A |
| Clave de Pizarra | GBMINT | | | |
| Fecha de Autorización | 19 de enero de 2024 | | | |

Importante: El valor de un fondo de inversión, cualquiera que sea su política de inversión, está sujeta a la fluctuación de los mercados, por lo que el inversionista puede obtener ganancias y pérdidas.

Objetivo de Inversión:

Invertir principalmente sus activos en valores de renta variable sean acciones o ETF's listados en el Sistema Internacional de Cotizaciones (SIC) relacionados con los mercados americanos. También invertirá en instrumentos financieros derivados, valores de deuda y valores estructurados. El horizonte de inversión recomendado es de más de un año.

Información Relevante: No se cuenta con información relevante. Los fondos de inversión no cuentan con asamblea de accionistas, consejo de administración o comisario: las funciones de la asamblea de accionistas, así como las actividades del consejo de administración están encomendadas a GBM Administradora de Activos, S.A. de C.V., Sociedad Operadora de Fondos de Inversión. La vigilancia del Fondo de inversión está asignada al contralor normativo de dicha sociedad operadora.

Valor en Riesgo (VaR) de la cartera de inversión respecto de sus activos netos: 2.98% con una probabilidad de 95% horizonte a 1 día.

La pérdida que en un escenario pesimista (5 en 100 veces) puede enfrentar el fondo de inversión en un lapso de un día, es de 29.80 pesos por cada 1000 invertidos. (Este dato es solo una estimación, las expectativas de pérdida podrían ser mayores, incluso por el monto total de la inversión realizada. La información de valor en riesgo es válida únicamente en condiciones de mercado normales.)

Desempeño histórico

Serie "BME": Índice de Referencia: Russell 1000 Growth Index

| | Ultimo Mes | Últimos 3 meses | Últimos 12 meses | Año 2021 | Año 2022 | Año 2023 |
|-----------------------------|------------|-----------------|------------------|----------|----------|----------|
| Rendimiento Bruto | N/D | N/D | N/D | N/D | N/D | N/D |
| Rendimiento Neto | N/D | N/D | N/D | N/D | N/D | N/D |
| Tasa libre de Riesgo | 10.700% | 10.680% | 10.525% | 3.925% | 7.054% | 10.403% |

El rendimiento neto es después de comisiones y el que obtuvo el inversionista en el período. * La tasa libre de riesgo es una tasa que no incluye descuentos por comisiones o cualquier otro gasto. El desempeño del fondo en el pasado, no necesariamente es indicativo del desempeño que tendrá en el futuro.

Régimen y política de inversión:

- a) El fondo seguirá una estrategia de inversión activa.
- b) La inversión en acciones o ETF's listados en el Sistema internacional de cotizaciones (SIC), será de entre 80% y 100%; en ETF's y/o Trac's cuyo subyacente esté relacionado con instrumentos de deuda y/o ETF's y/o Trac's de deuda, en moneda nacional y/o extranjera, derivados, warrants y valores estructurados, de entre 0% y 20%.
- c) Habrá de invertir en un número limitado de emisoras cuya cotización se encuentre relacionada con la economía norteamericana y que al tiempo de su inclusión en el portafolio correspondan a acciones y ETF's listados en el SIC. Las emisoras objeto de inversión serán previamente seleccionadas por el administrador del portafolio de inversión y su elección se basará principalmente en el potencial de crecimiento de las utilidades esperadas de la emisora en relación tanto con el crecimiento esperado en el sector al que pertenece, como en relación con el dinamismo esperado entre los diferentes sectores objeto de estudio.

Una vez llevado a cabo el proceso de selección bajo los criterios previamente citados, se habrá de realizar un análisis exhaustivo de valuación basado en los fundamentales de la empresa con el propósito de encontrar condiciones de inversión oportunas, las cuales en su conjunto fomentarán una adecuada diversificación y reducción de los riesgos asociados con la propia inclusión de la emisora dentro del fondo de inversión.

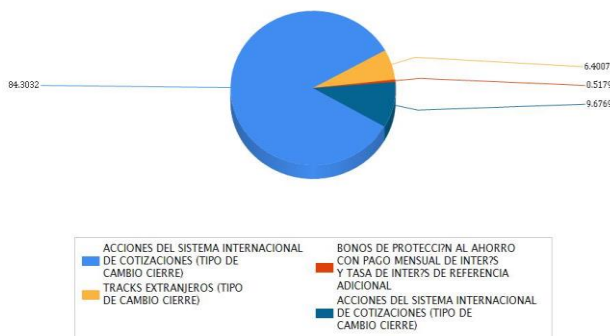
- d) Utilizará como guía para hacer comparaciones de rendimiento el índice Russell 1000 Growth Index, que puede consultarse en la página <https://www.ftserussell.com>
- e) Podrá invertir en valores emitidos por entidades pertenecientes al mismo consorcio o grupo empresarial al que la operadora pertenece, hasta el 20% del total de activos.
- f) Podrá celebrar operaciones de préstamo de valores, derivados, valores estructurados y certificados bursátiles fiduciarios indizados, pero no en valores respaldados por activos.

Composición de la cartera de inversión:

Principales inversiones al mes de marzo 2024

| Emisora | Archivo objeto de inversión subyacente | | Monto (\$) | Porcentaje |
|----------------------|--|----------|-------------------------|--------------|
| | Nombre | Tipo | | |
| MSFT | MSFT * | Variable | 177,988,327.00 | 8.72 |
| NVDA | NVDA * | Variable | 144,095,406.00 | 7.06 |
| BIL | BIL * | Variable | 129,237,188.00 | 6.33 |
| AMZN | AMZN * | Variable | 106,830,484.00 | 5.24 |
| V | V * | Variable | 97,397,860.00 | 4.77 |
| GOOG | GOOG * | Variable | 94,157,598.00 | 4.61 |
| UNH | UNH * | Variable | 93,381,121.00 | 4.58 |
| MNST | MNST * | Variable | 63,228,523.00 | 3.10 |
| ISRG | ISRG * | Variable | 62,727,928.00 | 3.07 |
| VRTX | VRTX * | Variable | 58,792,302.00 | 2.88 |
| Cartera Total | | | 1,027,836,737.00 | 50.36 |

Por sector de actividad económica



Comisiones y Remuneraciones por la prestación de servicios

Pagadas directamente por el cliente:

| Concepto | Serie "BME" | | Serie "BO" (serie más representativa) | |
|--|-------------|----|---------------------------------------|----|
| | % | \$ | % | \$ |
| Compra de acciones (hasta el porcentaje por operación) | 0.75% | | 0.75% | |
| Venta de acciones (hasta el porcentaje por operación) | 0.75% | | 0.75% | |

Pagadas por el fondo de inversión:

| Concepto | Serie "BME" | | Serie "BO" (Serie más representativa) | |
|---|-------------|----------------|---------------------------------------|----------------|
| | % | \$ | % | \$ |
| Administración de activos | 0.00000 | | 0.60000 | 6.00000 |
| Administración de activos / sobre desempeño | N/A | | N/A | |
| Distribución de acciones | 0.00000 | | 1.40000 | 14.00000 |
| Valuación de acciones | 0.00560 | 0.05620 | 0.00560 | 0.05620 |
| Depósito de acciones | N/A | | N/A | |
| Depósito de activos objeto de inversión | 0.02110 | 0.21170 | 0.02110 | 0.21170 |
| Contabilidad | 0.00736 | 0.07361 | 0.00736 | 0.07361 |
| Otros* | 0.02948 | 0.29483 | 0.02948 | 0.29483 |
| Total | | 0.63635 | | 6.63635 |

* Comisión por Intermediación/Proveeduría de Precios

Los % y \$ de las comisiones se presentan anualizados, considerando una inversión de \$1,000.00.

Información sobre comisiones y remuneraciones

Las comisiones por compra y venta de acciones pueden disminuir el monto total de su inversión. Esto implica que usted recibiría un monto menor después de una operación. Lo anterior, junto con las comisiones pagadas por el fondo, representa una reducción del rendimiento total que recibiría por su inversión en el fondo.

Algunos prestadores de servicios pueden establecer acuerdos con el fondo y ofrecerle descuentos por sus servicios. Para conocer de su existencia y el posible beneficio para usted, pregunte a su distribuidor.

El prospecto de información contiene un mayor detalle de los conflictos de interés a los que pudiera estar sujeto.

Políticas para la compra-venta de acciones

| | | | |
|-----------------------------|---|---------------------|---|
| Plazo mínimo de permanencia | N/A | Liquidez | Diaria |
| Recepción de órdenes | Todos los días hábiles. | Horario | 8:45 - 13:45 |
| Ejecución de operaciones | El mismo día de recepción de la solicitud. | Límites de recompra | Consultar el inciso b) del Punto 2. del prospecto genérico. |
| Liquidación de operaciones | 48 hrs. a partir de la ejecución de las mismas. | Diferencial* | No se ha aplicado diferencial alguno en el último año. |

El fondo de inversión ante condiciones desordenadas de mercado u operaciones inusuales podrá aplicar a las operaciones de compraventa de sus acciones, un diferencial sobre el precio actualizado de valuación de dichas acciones, que haya determinado previamente, y conservarlo a favor de los inversionistas que permanecen en el fondo.

Prestadores de servicios

| | |
|------------------------------------|--|
| Operadora | GBM Administradora de Activos, S.A. de C.V., Sociedad Operadora de Fondos de Inversión |
| Distribuidoras | Integrales: GBM ADMINISTRADORA DE ACTIVOS, S.A. DE C.V. SOCIEDAD OPERADORA DE FONDOS DE INVERSION; GRUPO BURSÁTIL MEXICANO, S.A. DE C.V. CASA DE BOLSA |
| Valuadora | Operadora Covaf, S.A. de C.V., Sociedad Operadora Limitada de Fondos de Inversión |
| Institución calificador de valores | N/A |

Centro de atención al inversionista

| | |
|-------------------|-------------------------------|
| Contacto | Centro de Atención a Clientes |
| Número Telefónico | 01800-717-7480 |
| Horario | 8:45 - 13:45 |

Páginas electrónicas

| | |
|------------------|--|
| Operadora | www.gbmfondos.com.mx |
| Distribuidora(s) | www.gbm.com.mx |

Advertencias

Las inversiones realizadas en el fondo de inversión no se encuentran protegidas ni garantizadas por el Gobierno Federal ni las entidades de la administración pública paraestatal.

La autorización de los prospectos de información al público inversionista no implica certificación sobre la bondad de las acciones que emitan o sobre la solvencia, liquidez, calidad crediticia o desempeño futuro de los fondos, ni de los Activos Objeto de Inversión que conforman su cartera.

Ningún intermediario financiero, apoderado para celebrar operaciones con el público, o cualquier otra persona, está autorizado para proporcionar información o hacer declaración alguna adicional al contenido del presente documento o el prospecto de información al público inversionista, por lo que deberán entenderse como no autorizadas por el fondo.

Para mayor información, visitar la página electrónica de nuestra operadora y/o distribuidora(s), donde podrá consultar el prospecto de información al público inversionista del fondo, así como la información actualizada sobre la cartera de inversión del fondo.

El presente documento y el prospecto de información al público inversionista son los únicos documentos de venta que reconoce el fondo de inversión como válidos.

DOCUMENTO CON INFORMACION CLAVE PARA LA INVERSION

GBM INVERSIONES INTERNACIONALES, S.A. DE C.V. FONDO DE INVERSION DE RENTA VARIABLE, administrado por GBM Administradora de Activos, S.A. de C.V., Sociedad Operadora de Fondos de Inversión

| | | | | |
|------------------------------|---|---------------------------|---|---|
| Tipo | Fondo de Inversión de Renta Variable | Series Accionarias | Posibles Adquirentes | Montos Mínimos de Inversión (\$) |
| Categoría RVESACCINT | Especializada en acciones internacionales | Serie BFFE | Fondos de inversión Ver apartado 2. Inciso a) del prospecto | N/A |
| Clave de Pizarra | GBMINT | | | |
| Fecha de Autorización | 19 de enero de 2024 | | | |

Importante: El valor de un fondo de inversión, cualquiera que sea su política de inversión, está sujeta a la fluctuación de los mercados, por lo que el inversionista puede obtener ganancias y pérdidas.

Objetivo de Inversión:

Invertir principalmente sus activos en valores de renta variable sean acciones o ETF's listados en el Sistema Internacional de Cotizaciones (SIC) relacionados con los mercados americanos. También invertirá en instrumentos financieros derivados, valores de deuda y valores estructurados. El horizonte de inversión recomendado es de más de un año.

Información Relevante: No se cuenta con información relevante. Los fondos de inversión no cuentan con asamblea de accionistas, consejo de administración o comisario: las funciones de la asamblea de accionistas, así como las actividades del consejo de administración están encomendadas a GBM Administradora de Activos, S.A. de C.V., Sociedad Operadora de Fondos de Inversión. La vigilancia del Fondo de inversión está asignada al contralor normativo de dicha sociedad operadora.

Valor en Riesgo (VaR) de la cartera de inversión respecto de sus activos netos: 2.98% con una probabilidad de 95% horizonte a 1 día.

La pérdida que en un escenario pesimista (5 en 100 veces) puede enfrentar el fondo de inversión en un lapso de un día, es de 29.80 pesos por cada 1000 invertidos. **(Este dato es solo una estimación, las expectativas de pérdida podrían ser mayores, incluso por el monto total de la inversión realizada. La información de valor en riesgo es válida únicamente en condiciones de mercado normales.)**

Desempeño histórico

Serie "BFFE": Índice de Referencia: Russell 1000 Growth Index

| | Último Mes | Últimos 3 meses | Últimos 12 meses | Año 2021 | Año 2022 | Año 2023 |
|-----------------------------|------------|-----------------|------------------|----------|----------|----------|
| Rendimiento Bruto | N/D | N/D | N/D | N/D | N/D | N/D |
| Rendimiento Neto | N/D | N/D | N/D | N/D | N/D | N/D |
| Tasa libre de Riesgo | 10.700% | 10.680% | 10.525% | 3.925% | 7.054% | 10.403% |

El rendimiento neto es después de comisiones y el que obtuvo el inversionista en el período. * La tasa libre de riesgo es una tasa que no incluye descuentos por comisiones o cualquier otro gasto. El desempeño del fondo en el pasado, no necesariamente es indicativo del desempeño que tendrá en el futuro.

Régimen y política de inversión:

- a) El fondo seguirá una estrategia de inversión activa.
- b) La inversión en acciones o ETF's listados en el Sistema internacional de cotizaciones (SIC), será de entre 80% y 100%; en ETF's y/o Trac's cuyo subyacente esté relacionado con instrumentos de deuda y/o ETF's y/o Trac's de deuda, en moneda nacional y/o extranjera, derivados, warrants y valores estructurados, de entre 0% y 20%.
- c) Habrá de invertir en un número limitado de emisoras cuya cotización se encuentre relacionada con la economía norteamericana y que al tiempo de su inclusión en el portafolio correspondan a acciones y ETF's listados en el SIC. Las emisoras objeto de inversión serán previamente seleccionadas por el administrador del portafolio de inversión y su elección se basará principalmente en el potencial de crecimiento de las utilidades esperadas de la emisora en relación tanto con el crecimiento esperado en el sector al que pertenece, como en relación con el dinamismo esperado entre los diferentes sectores objeto de estudio.

Una vez llevado a cabo el proceso de selección bajo los criterios previamente citados, se habrá de realizar un análisis exhaustivo de valuación basado en los fundamentales de la empresa con el propósito de encontrar condiciones de inversión oportunas, las cuales en su conjunto fomentarán una adecuada diversificación y reducción de los riesgos asociados con la propia inclusión de la emisora dentro del fondo de inversión.

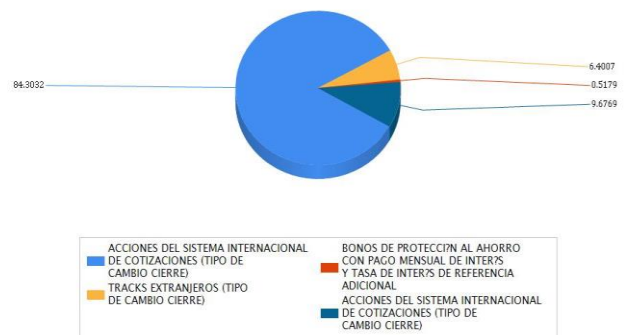
- d) Utilizará como guía para hacer comparaciones de rendimiento el índice Russell 1000 Growth Index, que puede consultarse en la página <https://www.ftserussell.com>
- e) Podrá invertir en valores emitidos por entidades pertenecientes al mismo consorcio o grupo empresarial al que la operadora pertenece, hasta el 20% del total de activos.
- f) Podrá celebrar operaciones de préstamo de valores, derivados, valores estructurados y certificados bursátiles fiduciarios indizados, pero no en valores respaldados por activos.

Composición de la cartera de inversión:

Principales inversiones al mes de marzo 2024

| Emisora | Archivo objeto de inversión subyacente | | Monto (\$) | Porcentaje |
|----------------------|--|----------|-------------------------|--------------|
| | Nombre | Tipo | | |
| MSFT | MSFT * | Variable | 177,988,327.00 | 8.72 |
| NVDA | NVDA * | Variable | 144,095,406.00 | 7.06 |
| BIL | BIL * | Variable | 129,237,188.00 | 6.33 |
| AMZN | AMZN * | Variable | 106,830,484.00 | 5.24 |
| V | V * | Variable | 97,397,860.00 | 4.77 |
| GOOG | GOOG * | Variable | 94,157,598.00 | 4.61 |
| UNH | UNH * | Variable | 93,381,121.00 | 4.58 |
| MNST | MNST * | Variable | 63,228,523.00 | 3.10 |
| ISRG | ISRG * | Variable | 62,727,928.00 | 3.07 |
| VRTX | VRTX * | Variable | 58,792,302.00 | 2.88 |
| Cartera Total | | | 1,027,836,737.00 | 50.36 |

Por sector de actividad económica



Comisiones y Remuneraciones por la prestación de servicios

Pagadas directamente por el cliente:

| Concepto | Serie "BFFE" | | Serie "BO" (serie más representativa) | |
|--|--------------|----|---------------------------------------|----|
| | % | \$ | % | \$ |
| Compra de acciones (hasta el porcentaje por operación) | 0.75% | | 0.75% | |
| Venta de acciones (hasta el porcentaje por operación) | 0.75% | | 0.75% | |

Pagadas por el fondo de inversión:

| Concepto | Serie "BFFE" | | Serie "BO" (Serie más representativa) | |
|---|--------------|----------------|---------------------------------------|----------------|
| | % | \$ | % | \$ |
| Administración de activos | 0.65000 | 6.50000 | 0.60000 | 6.00000 |
| Administración de activos / sobre desempeño | N/A | | N/A | |
| Distribución de acciones | 0.00000 | | 1.40000 | 14.00000 |
| Valuación de acciones | 0.00560 | 0.05620 | 0.00560 | 0.05620 |
| Depósito de acciones | N/A | | N/A | |
| Depósito de activos objeto de inversión | 0.02110 | 0.21170 | 0.02110 | 0.21170 |
| Contabilidad | 0.00736 | 0.07361 | 0.00736 | 0.07361 |
| Otros* | 0.02948 | 0.29483 | 0.02948 | 0.29483 |
| Total | | 7.13635 | | 6.63635 |

* Comisión por Intermediación/Proveeduría de Precios

Los % y \$ de las comisiones se presentan anualizados, considerando una inversión de \$1,000.00.

Información sobre comisiones y remuneraciones

Las comisiones por compra y venta de acciones pueden disminuir el monto total de su inversión. Esto implica que usted recibiría un monto menor después de una operación. Lo anterior, junto con las comisiones pagadas por el fondo, representa una reducción del rendimiento total que recibiría por su inversión en el fondo.

Algunos prestadores de servicios pueden establecer acuerdos con el fondo y ofrecerle descuentos por sus servicios. Para conocer de su existencia y el posible beneficio para usted, pregunte a su distribuidor.

El prospecto de información contiene un mayor detalle de los conflictos de interés a los que pudiera estar sujeto.

Políticas para la compra-venta de acciones

| | | | |
|-----------------------------|---|---------------------|---|
| Plazo mínimo de permanencia | N/A | Liquidez | Diaria |
| Recepción de órdenes | Todos los días hábiles. | Horario | 8:45 - 13:45 |
| Ejecución de operaciones | El mismo día de recepción de la solicitud. | Límites de recompra | Consultar el inciso b) del Punto 2. del prospecto genérico. |
| Liquidación de operaciones | 48 hrs. a partir de la ejecución de las mismas. | Diferencial* | No se ha aplicado diferencial alguno en el último año. |

El fondo de inversión ante condiciones desordenadas de mercado u operaciones inusuales podrá aplicar a las operaciones de compraventa de sus acciones, un diferencial sobre el precio actualizado de valuación de dichas acciones, que haya determinado previamente, y conservarlo a favor de los inversionistas que permanecen en el fondo.

Prestadores de servicios

| | |
|------------------------------------|--|
| Operadora | GBM Administradora de Activos, S.A. de C.V., Sociedad Operadora de Fondos de Inversión |
| Distribuidoras | Integrales: GBM ADMINISTRADORA DE ACTIVOS, S.A. DE C.V. SOCIEDAD OPERADORA DE FONDOS DE INVERSION; GRUPO BURSÁTIL MEXICANO, S.A. DE C.V. CASA DE BOLSA |
| Valuadora | Operadora Covaf, S.A. de C.V., Sociedad Operadora Limitada de Fondos de Inversión |
| Institución calificador de valores | N/A |

Centro de atención al inversionista

| | |
|-------------------|-------------------------------|
| Contacto | Centro de Atención a Clientes |
| Número Telefónico | 01800-717-7480 |
| Horario | 8:45 - 13:45 |

Páginas electrónicas

| | |
|------------------|--|
| Operadora | www.gbmfondos.com.mx |
| Distribuidora(s) | www.gbm.com.mx |

Advertencias

Las inversiones realizadas en el fondo de inversión no se encuentran protegidas ni garantizadas por el Gobierno Federal ni las entidades de la administración pública paraestatal.

La autorización de los prospectos de información al público inversionista no implica certificación sobre la bondad de las acciones que emitan o sobre la solvencia, liquidez, calidad crediticia o desempeño futuro de los fondos, ni de los Activos Objeto de Inversión que conforman su cartera.

Ningún intermediario financiero, apoderado para celebrar operaciones con el público, o cualquier otra persona, está autorizado para proporcionar información o hacer declaración alguna adicional al contenido del presente documento o el prospecto de información al público inversionista, por lo que deberán entenderse como no autorizadas por el fondo.

Para mayor información, visitar la página electrónica de nuestra operadora y/o distribuidora(s), donde podrá consultar el prospecto de información al público inversionista del fondo, así como la información actualizada sobre la cartera de inversión del fondo.

El presente documento y el prospecto de información al público inversionista son los únicos documentos de venta que reconoce el fondo de inversión como válidos.