

DOCUMENTO CON INFORMACION CLAVE PARA LA INVERSION

GBM FONDO DE INVERSIÓN MODELO, S.A. DE C.V. FONDO DE INVERSION DE RENTA VARIABLE administrado por GBM Administradora de Activos, S.A. de C.V., Sociedad Operadora de Fondos de Inversión

Tipo	Fondo de Inversión de Renta Variable	Series Accionarias	Posibles Adquirentes	Montos Mínimos de Inversión (\$)
Categoría RVESACC	Especializada en acciones nacionales	Serie BFF	Fondos de inversión en instrumentos de deuda y de renta variable administrados por GBM Administradora de Activos, S. A. de C.V., SOFI. Ver apartado 2 inciso a) del prospecto	N/A
Clave de Pizarra	GBMMOD			
Fecha de Autorización	19 de enero de 2024			

Importante: El valor de un fondo de inversión, cualquiera que sea su política de inversión, está sujeta a la fluctuación de los mercados, por lo que el inversionista puede obtener ganancias y pérdidas.

Objetivo de Inversión:

Invertir principalmente en acciones nacionales, complementándose con valores de deuda, ETF's de deuda y renta variable, instrumentos financieros derivados, valores estructurados, certificados bursátiles fiduciarios inmobiliarios (FIBRAS) y certificados bursátiles fiduciarios de inversión en energía e infraestructura (FIBRA E). Se recomienda un horizonte de inversión de más de un año.

Información Relevante: No se cuenta con información relevante. Los fondos de inversión no cuentan con asamblea de accionistas, consejo de administración o comisario: las funciones de la asamblea de accionistas, así como las actividades del consejo de administración están encomendadas a GBM Administradora de Activos, S.A. de C.V., Sociedad Operadora de Fondos de Inversión. La vigilancia del Fondo de inversión está asignada al contralor normativo de dicha sociedad operadora.

Valor en Riesgo (VaR) de la cartera de inversión respecto de sus activos netos: 3.49% con una probabilidad de 95% horizonte a 1 día.

La pérdida que en un escenario pesimista (5 en 100 veces) puede enfrentar el fondo de inversión en un lapso de un día, es de 34.90 pesos por cada 1000 invertidos. (Este dato es solo una estimación, las expectativas de pérdida podrían ser mayores, incluso por el monto total de la inversión realizada. La información de valor en riesgo es válida únicamente en condiciones de mercado normales.)

Desempeño histórico

Serie "BFF": Índice de Referencia: IPC

	Último Mes	Últimos 3 meses	Últimos 12 meses	Año 2021	Año 2022	Año 2023
Rendimiento Bruto	2.177%	1.794%	11.060%	-0.866%	-3.831%	19.459%
Rendimiento Neto	2.176%	1.792%	11.058%	-0.885%	-3.835%	19.453%
Tasa libre de Riesgo	10.700%	10.680%	10.525%	3.925%	7.054%	10.403%
Índice de Referencia IPC	-4.051%	N/D	N/D	20.890%	-9.026%	18.451%

El rendimiento neto es después de comisiones y el que obtuvo el inversionista en el período.

* La tasa libre de riesgo es una tasa que no incluye descuentos por comisiones o cualquier otro gasto.

El desempeño del fondo en el pasado no necesariamente es indicativo del desempeño que tendrá en el futuro.

Régimen y política de inversión:

- a) El fondo seguirá una estrategia de inversión activa.
- b) La inversión en acciones nacionales será de entre 80% y 100%; en valores de deuda, valores estructurados, certificados bursátiles fiduciarios inmobiliarios (FIBRAS), ETF's y warrants entre el 0% y el 20% y en certificados bursátiles fiduciarios de inversión en energía e infraestructura (FIBRA E) entre 0% y 10%.
- c) El fondo invertirá por lo menos en 10 empresas y como máximo en 40. Se seleccionarán empresas mexicanas de cualquier sector de actividad económica, bursatilidad entendiéndose por bursatilidad, el grado de negociabilidad de un valor cotizado en bolsa, política de dividendos o tamaño de la empresa. Las inversiones en deuda serán de corto plazo y alta calidad crediticia, es decir que el promedio ponderado de revisión de tasa no será mayor a 180 días y estarán conformadas por una mezcla de valores gubernamentales, estatales, municipales, bancarios y corporativos, la mayoría de estas inversiones se harán en instrumentos con calificación de AAA y AA complementándose con A en escala nacional.

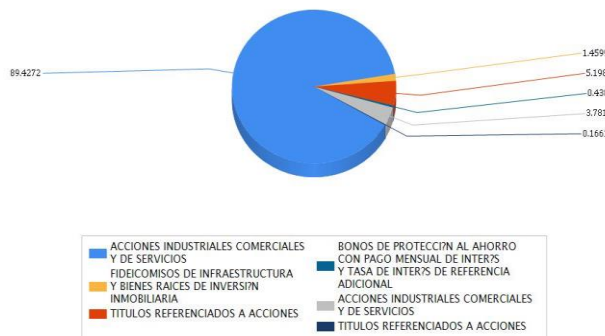
- d) Utilizará el IPC (Índice de Precios y Cotizaciones que puede consultarse en la página www.bmv.com.mx) en comparaciones de rendimientos, sin que este Fondo se considere indizado.
- e) Podrá invertir en valores emitidos por entidades pertenecientes al mismo consorcio o grupo empresarial al que la operadora pertenece, hasta el 20% del total de activos.
- f) Podrá celebrar operaciones de préstamo de valores, derivados, valores estructurados, certificados bursátiles fiduciarios inmobiliarios y de inversión en energía e infraestructura, pero no en valores respaldados por activos.

Composición de la cartera de inversión:

Principales inversiones al mes de marzo 2024.

Emisora	Archivo objeto de inversión subyacente		Monto (\$)	Porcentaje
	Nombre	Tipo		
KUO	KUO B	Variable	33,396,202.00	15.17
CYDSASA	CYDSASA A	Variable	32,140,588.00	14.60
FEMSA	FEMSA UBD	Variable	24,151,680.00	10.97
GMEXICO	GMEXICO B	Variable	16,191,450.00	7.36
CEMEX	CEMEX CPO	Variable	14,178,599.00	6.44
ASUR	ASUR B	Variable	13,213,872.00	6.00
NAFTRAC	NAFTRAC ISHRS	Variable	11,443,488.00	5.20
GISSA	GISSA A	Variable	11,302,087.00	5.13
CULTIBA	CULTIBA B	Variable	9,924,245.00	4.51
GAP	GAP B	Variable	7,045,059.00	3.20
Cartera Total			172,987,270.00	78.58

Por sector de actividad económica



Comisiones y Remuneraciones por la prestación de servicios

Pagadas directamente por el cliente:

Concepto	Serie "BFF"		Serie "BO" (serie más representativa)	
	%	\$	%	\$
Incumplimiento plazo mínimo de permanencia				
Incumplimiento saldo mínimo de inversión				
Compra de acciones (hasta el porcentaje por operación)	0.75%		0.75%	
Venta de acciones (hasta el porcentaje por operación)	0.75%		0.75%	
Servicio por Asesoría				
Servicio de Custodia de Activos Objeto de Inversión				
Servicio de Administración de acciones				
Otras				
Total	1.5%		1.5%	

Pagadas por el fondo de inversión:

Concepto	Serie "BFF"		Serie "BO" (Serie más representativa)	
	%	\$	%	\$
Administración de activos	0.00000		0.85500	8.55000
Administración de activos / sobre desempeño	N/A		N/A	
Distribución de acciones	0.00000		1.99500	19.95000
Valuación de acciones	0.01890	0.18910	0.01890	0.18910
Depósito de acciones	N/A		N/A	
Depósito de activos objeto de inversión	0.05210	0.52150	0.05210	0.52150
Contabilidad	0.06852	0.68524	0.06852	0.68524
Otros*	0.40075	4.00753	0.40075	4.00753
Total		5.40337		13.95337

* Comisión por Intermediación/Proveeduría de Precios

Los % y \$ de las comisiones se presentan anualizados, considerando una inversión de \$1,000.00.

Políticas para la compra-venta de acciones

Plazo mínimo de permanencia	N/A	Liquidez	Diaria
Recepción de órdenes	Todos los días hábiles.	Horario	8:45 - 13:45
Ejecución de operaciones	El mismo día de recepción de la solicitud.	Límites de recompra	Consultar el inciso b) del punto 2 del Prospecto Genérico.
Liquidación de operaciones	48 hrs. a partir de la ejecución de las mismas.	Diferencia*	No se ha aplicado diferencial alguno en el último año.

El fondo de inversión ante condiciones desordenadas de mercado u operaciones inusuales podrá aplicar a las operaciones de compraventa de sus acciones, un diferencial sobre el precio actualizado de valuación de dichas acciones, que haya determinado previamente, y conservarlo a favor de los inversionistas que permanecen en el fondo.

Prestadores de servicios

Operadora	GBM Administradora de Activos, S.A. de C.V., Sociedad Operadora de Fondos de Inversión
Distribuidoras	Integrales: GBM ADMINISTRADORA DE ACTIVOS, S.A. DE C.V. SOCIEDAD OPERADORA DE FONDOS DE INVERSION; GRUPO BURSÁTIL MEXICANO, S.A. DE C.V. CASA DE BOLSA
Valuadora	Operadora Covaf, S.A. de C.V., Sociedad Operadora Limitada de Fondos de Inversión
Institución calificadora de valores	N/A

Centro de atención al inversionista

Contacto	Centro de Atención a Clientes
Número Telefónico	01800-717-7480
Horario	8:45 - 13:45

Páginas electrónicas

Operadora	www.gbmfondos.com.mx
Distribuidora(s)	www.gbm.com.mx

Información sobre comisiones y remuneraciones

Las comisiones por compra y venta de acciones pueden disminuir el monto total de su inversión. Esto implica que usted recibiría un monto menor después de una operación. Lo anterior, junto con las comisiones pagadas por el fondo, representa una reducción del rendimiento total que recibiría por su inversión en el fondo.

Algunos prestadores de servicios pueden establecer acuerdos con el fondo y ofrecerle descuentos por sus servicios. Para conocer de su existencia y el posible beneficio para usted, pregunte a su distribuidor.

El prospecto de información contiene un mayor detalle de los conflictos de interés a los que pudiera estar sujeto.

Advertencias

Las inversiones realizadas en el fondo de inversión no se encuentran protegidas ni garantizadas por el Gobierno Federal ni las entidades de la administración pública paraestatal.

La autorización de los prospectos de información al público inversionista no implica certificación sobre la bondad de las acciones que emitan o sobre la solvencia, liquidez, calidad crediticia o desempeño futuro de los fondos, ni de los Activos Objeto de Inversión que conforman su cartera.

Ningún intermediario financiero, apoderado para celebrar operaciones con el público, o cualquier otra persona, está autorizado para proporcionar información o hacer declaración alguna adicional al contenido del presente documento o el prospecto de información al público inversionista, por lo que deberán entenderse como no autorizadas por el fondo.

Para mayor información, visitar la página electrónica de nuestra operadora y/o distribuidora(s), donde podrá consultar el prospecto de información al público inversionista del fondo, así como la información actualizada sobre la cartera de inversión del fondo.

El presente documento y el prospecto de información al público inversionista son los únicos documentos de venta que reconoce el fondo de inversión como válidos.

DOCUMENTO CON INFORMACION CLAVE PARA LA INVERSION

GBM FONDO DE INVERSIÓN MODELO, S.A. DE C.V. FONDO DE INVERSION DE RENTA VARIABLE administrado por GBM Administradora de Activos, S.A. de C.V.,
Sociedad Operadora de Fondos de Inversión

Tipo	Fondo de Inversión de Renta Variable	Serie Accionarias	Posibles Adquirentes	Montos Mínimos de Inversión (\$)
Categoría RVESACC	Especializada en acciones nacionales	Serie BFFE	Fondos de inversión Ver apartado 2 inciso a) del prospecto	N/A
Clave de Pizarra	GBMMOD			
Fecha de Autorización	19 de enero de 2024			

Importante: El valor de un fondo de inversión, cualquiera que sea su política de inversión, está sujeta a la fluctuación de los mercados, por lo que el inversionista puede obtener ganancias y pérdidas.

Objetivo de Inversión:

Invertir principalmente en acciones nacionales, complementándose con valores de deuda, ETF's de deuda y renta variable, instrumentos financieros derivados, valores estructurados, certificados bursátiles fiduciarios inmobiliarios (FIBRAS) y certificados bursátiles fiduciarios de inversión en energía e infraestructura (FIBRA E). Se recomienda un horizonte de inversión de más de un año.

Información Relevante: No se cuenta con información relevante. Los fondos de inversión no cuentan con asamblea de accionistas, consejo de administración o comisario: las funciones de la asamblea de accionistas, así como las actividades del consejo de administración están encomendadas a GBM Administradora de Activos, S.A. de C.V., Sociedad Operadora de Fondos de Inversión. La vigilancia del Fondo de inversión está asignada al contralor normativo de dicha sociedad operadora.

Valor en Riesgo (VaR) de la cartera de inversión respecto de sus activos netos: 3.49% con una probabilidad de 95% horizonte a 1 día.

La pérdida que en un escenario pesimista (5 en 100 veces) puede enfrentar el fondo de inversión en un lapso de un día, es de 34.90 pesos por cada 1000 invertidos. **(Este dato es solo una estimación, las expectativas de pérdida podrían ser mayores, incluso por el monto total de la inversión realizada. La información de valor en riesgo es válida únicamente en condiciones de mercado normales.)**

Desempeño histórico

Serie "BFFE": Índice de Referencia: IPC

	Ultimo Mes	Últimos 3 meses	Últimos 12 meses	Año 2021	Año 2022	Año 2023
Rendimiento Bruto	N/D	N/D	N/D	N/D	N/D	N/D
Rendimiento Neto	N/D	N/D	N/D	N/D	N/D	N/D
Tasa libre de Riesgo	10.700%	10.680%	10.525%	3.925%	7.054%	10.403%
Índice de Referencia a IPC	-4.051%	N/D	N/D	20.890%	-9.026%	18.451%

El rendimiento neto es después de comisiones y el que obtuvo el inversionista en el período.

** La tasa libre de riesgo es una tasa que no incluye descuentos por comisiones o cualquier otro gasto.*

El desempeño del fondo en el pasado no necesariamente es indicativo del desempeño que tendrá en el futuro.

Régimen y política de inversión:

- a) El fondo seguirá a una estrategia de inversión activa.
- b) La inversión en acciones nacionales será de entre 80% y 100%; en valores de deuda, valores estructurados, certificados bursátiles fiduciarios inmobiliarios (FIBRAS), ETF's y warrants entre el 0% y el 20% y en certificados bursátiles fiduciarios de inversión en energía e infraestructura (FIBRA E) entre 0% y 10%.
- c) El fondo invertirá por lo menos en 10 empresas y como máximo en 40. Se seleccionarán empresas mexicanas de cualquier sector de actividad económica, bursatilidad entendiéndose por bursatilidad, el grado de negociabilidad de un valor cotizado en bolsa, política de dividendos o tamaño de la empresa. Las inversiones en deuda serán de corto plazo y alta calidad crediticia, es decir que el promedio ponderado de revisión de tasa no será mayor a 180 días y estarán conformadas por una mezcla de valores gubernamentales, estatales, municipales, bancarios y corporativos, la mayoría de estas inversiones se harán en instrumentos con calificación de AAA y AA complementándose con A en escala nacional.

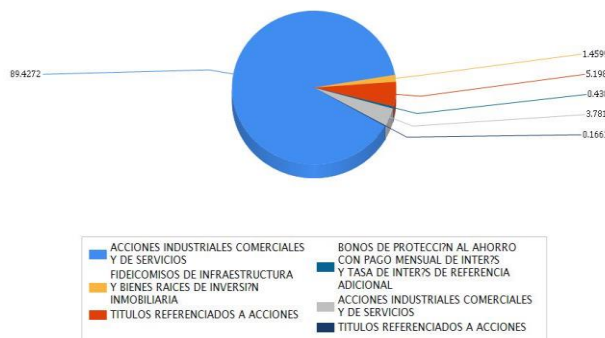
- d) Utilizará el IPC (Índice de Precios y Cotizaciones que puede consultarse en la página www.bmv.com.mx) en comparaciones de rendimientos, sin que este Fondo se considere indizado.
- e) Podrá invertir en valores emitidos por entidades pertenecientes al mismo consorcio o grupo empresarial al que la operadora pertenece, hasta el 20% del total de activos.
- f) Podrá celebrar operaciones de préstamo de valores, derivados, valores estructurados, certificados bursátiles fiduciarios inmobiliarios y de inversión en energía e infraestructura, pero no en valores respaldados por activos.

Composición de la cartera de inversión:

Principales inversiones al mes de marzo 2024.

Emisora	Archivo objeto de inversión subyacente		Monto (\$)	Porcentaje
	Nombre	Tipo		
KUO	KUO B	Variable	33,396,202.00	15.17
CYDSASA	CYDSASA A	Variable	32,140,588.00	14.60
FEMSA	FEMSA UBD	Variable	24,151,680.00	10.97
GMEXICO	GMEXICO B	Variable	16,191,450.00	7.36
CEMEX	CEMEX CPO	Variable	14,178,599.00	6.44
ASUR	ASUR B	Variable	13,213,872.00	6.00
NAFTRAC	NAFTRAC ISHRS	Variable	11,443,488.00	5.20
GISSA	GISSA A	Variable	11,302,087.00	5.13
CULTIBA	CULTIBA B	Variable	9,924,245.00	4.51
GAP	GAP B	Variable	7,045,059.00	3.20
Cartera Total			172,987,270.00	78.58

Por sector de actividad económica



Comisiones y Remuneraciones por la prestación de servicios

Pagadas directamente por el cliente:

Concepto	Serie "BFFE"		Serie "BO" (serie más representativa)	
	%	\$	%	\$
Incumplimiento plazo mínimo de permanencia				
Incumplimiento saldo mínimo de inversión				
Compra de acciones (hasta el porcentaje por operación)	0.75%		0.75%	
Venta de acciones (hasta el porcentaje por operación)	0.75%		0.75%	
Servicio por Asesoría				
Servicio de Custodia de Activos Objeto de Inversión				
Servicio de Administración de acciones				
Otras				
Total	1.5%		1.5%	

Pagadas por el fondo de inversión:

Concepto	Serie "BFFE"		Serie "BO" (Serie más representativa)	
	%	\$	%	\$
Administración de activos	0.50000	5.00000	0.85500	8.55000
Administración de activos / sobre desempeño	N/A		N/A	
Distribución de acciones	0.00000		1.99500	19.95000
Valuación de acciones	0.01890	0.18910	0.01890	0.18910
Depósito de acciones	N/A		N/A	
Depósito de activos objeto de inversión	0.05210	0.52150	0.05210	0.52150
Contabilidad	0.06852	0.68524	0.06852	0.68524
Otros*	0.40075	4.00753	0.40075	4.00753
Total		10.40337		13.95337

* Comisión por Intermediación/Proveeduría de Precios

Los % y \$ de las comisiones se presentan anualizados, considerando una inversión de \$1,000.00.

Políticas para la compra-venta de acciones

Concepto	Política	Liquidez	Diaria
Plazo mínimo de permanencia	N/A		
Recepción de órdenes	Todos los días hábiles.	Horario	8:45 - 13:45
Ejecución de operaciones	El mismo día de recepción de la solicitud.	Límites de recompra	Consultar el inciso b) del punto 2 del Prospecto Genérico.
Liquidación de operaciones	48 hrs. a partir de la ejecución de las mismas.	Diferencia*	No se ha aplicado diferencial alguno en el último año.

El fondo de inversión ante condiciones desordenadas de mercado u operaciones inusuales podrá aplicar a las operaciones de compraventa de sus acciones, un diferencial sobre el precio actualizado de valuación de dichas acciones, que haya determinado previamente, y conservarlo a favor de los inversionistas que permanecen en el fondo.

Prestadores de servicios

Operadora	GBM Administradora de Activos, S.A. de C.V., Sociedad Operadora de Fondos de Inversión
Distribuidoras	Integrales: GBM ADMINISTRADORA DE ACTIVOS, S.A. DE C.V. SOCIEDAD OPERADORA DE FONDOS DE INVERSION; GRUPO BURSÁTIL MEXICANO, S.A. DE C.V. CASA DE BOLSA
Valuadora	Operadora Covaf, S.A. de C.V., Sociedad Operadora Limitada de Fondos de Inversión
Institución calificadora de valores	N/A

Centro de atención al inversionista

Contacto	Centro de Atención a Clientes
Número Telefónico	01800-717-7480
Horario	8:45 - 13:45

Páginas electrónicas

Operadora	www.gbmfondos.com.mx
Distribuidora(s)	www.gbm.com.mx

Información sobre comisiones y remuneraciones

Las comisiones por compra y venta de acciones pueden disminuir el monto total de su inversión. Esto implica que usted recibiría un monto menor después de una operación. Lo anterior, junto con las comisiones pagadas por el fondo, representa una reducción del rendimiento total que recibiría por su inversión en el fondo.

Algunos prestadores de servicios pueden establecer acuerdos con el fondo y ofrecerle descuentos por sus servicios. Para conocer de su existencia y el posible beneficio para usted, pregunte a su distribuidor.

El prospecto de información contiene un mayor detalle de los conflictos de interés a los que pudiera estar sujeto.

Advertencias

Las inversiones realizadas en el fondo de inversión no se encuentran protegidas ni garantizadas por el Gobierno Federal ni las entidades de la administración pública paraestatal.

La autorización de los prospectos de información al público inversionista no implica certificación sobre la bondad de las acciones que emitan o sobre la solvencia, liquidez, calidad crediticia o desempeño futuro de los fondos, ni de los Activos Objeto de Inversión que conforman su cartera.

Ningún intermediario financiero, apoderado para celebrar operaciones con el público, o cualquier otra persona, está autorizado para proporcionar información o hacer declaración alguna adicional al contenido del presente documento o el prospecto de información al público inversionista, por lo que deberán entenderse como no autorizadas por el fondo.

Para mayor información, visitar la página electrónica de nuestra operadora y/o distribuidora(s), donde podrá consultar el prospecto de información al público inversionista del fondo, así como la información actualizada sobre la cartera de inversión del fondo.

El presente documento y el prospecto de información al público inversionista son los únicos documentos de venta que reconoce el fondo de inversión como válidos.

DOCUMENTO CON INFORMACION CLAVE PARA LA INVERSION

GBM FONDO DE INVERSIÓN MODELO, S.A. DE C.V. FONDO DE INVERSION DE RENTA VARIABLE administrado por GBM Administradora de Activos, S.A. de C.V.,
Sociedad Operadora de Fondos de Inversión

Tipo	Fondo de Inversión de Renta Variable	Series Accionarias	Posibles Adquirentes	Montos Mínimos de Inversión (\$)
Categoría RVESACC	Especializada en acciones nacionales	Serie BO	Personas físicas con residencia fiscal en México. Ver apartado 2 inciso a) del prospecto	N/A
Clave de Pizarra	GBMMOD			
Fecha de Autorización	19 de enero de 2024			

Importante: El valor de un fondo de inversión, cualquiera que sea su política de inversión, está sujeta a la fluctuación de los mercados, por lo que el inversionista puede obtener ganancias y pérdidas.

Objetivo de Inversión:

Invertir principalmente en acciones nacionales, complementándose con valores de deuda, ETF's de deuda y renta variable, instrumentos financieros derivados, valores estructurados, certificados bursátiles fiduciarios inmobiliarios (FIBRAS) y certificados bursátiles fiduciarios de inversión en energía e infraestructura (FIBRA E). Se recomienda un horizonte de inversión de más de un año..

Información Relevante: No se cuenta con información relevante. Los fondos de inversión no cuentan con asamblea de accionistas, consejo de administración o comisario: las funciones de la asamblea de accionistas, así como las actividades del consejo de administración están encomendadas a GBM Administradora de Activos, S.A. de C.V., Sociedad Operadora de Fondos de Inversión. La vigilancia del Fondo de inversión está asignada al contralor normativo de dicha sociedad operadora.

Valor en Riesgo (VaR) de la cartera de inversión respecto de sus activos netos: 3.49% con una probabilidad de 95% horizonte a 1 día.

La pérdida que en un escenario pesimista (5 en 100 veces) puede enfrentar el fondo de inversión en un lapso de un día, es de 34.90 pesos por cada 1000 invertidos. **(Este dato es solo una estimación, las expectativas de pérdida podrían ser mayores, incluso por el monto total de la inversión realizada. La información de valor en riesgo es válida únicamente en condiciones de mercado normales.)**

Desempeño histórico

Serie "BO": Índice de Referencia: IPC

	Ultimo Mes	Últimos 3 meses	Últimos 12 meses	Año 2021	Año 2022	Año 2023
Rendimiento Bruto	1.929%	0.978%	7.478%	-4.090%	-6.951%	15.585%
Rendimiento Neto	1.927%	0.976%	7.477%	-4.109%	-6.954%	15.578%
Tasa libre de Riesgo	10.700%	10.680%	10.525%	3.925%	7.054%	10.403%
Indice de Referencia IPC	-4.051%	N/D	N/D	20.890%	-9.026%	18.451%

El rendimiento neto es después de comisiones y el que obtuvo el inversionista en el período.

* La tasa libre de riesgo es una tasa que no incluye descuentos por comisiones o cualquier otro gasto. El desempeño del fondo en el pasado no necesariamente es indicativo del desempeño que tendrá en el futuro.

Régimen y política de inversión:

- a) El fondo seguirá una estrategia de inversión activa.
- b) La inversión en acciones nacionales será de entre 80% y 100%; en valores de deuda, valores estructurados, certificados bursátiles fiduciarios inmobiliarios (FIBRAS), ETF's y warrants entre el 0% y el 20% y en certificados bursátiles fiduciarios de inversión en energía e infraestructura (FIBRA E) entre 0% y 10%.
- c) El fondo invertirá por lo menos en 10 empresas y como máximo en 40. Se seleccionarán empresas mexicanas de cualquier sector de actividad económica, bursatilidad entendiéndose por bursatilidad, el grado de negociabilidad de un valor cotizado en bolsa, política de dividendos o tamaño de la empresa. Las inversiones en deuda serán de corto plazo y alta calidad crediticia, es decir que el promedio ponderado de revisión de tasa no será mayor a 180 días y estarán conformadas por una mezcla de valores gubernamentales, estatales, municipales, bancarios y corporativos, la mayoría de estas inversiones se harán en instrumentos con calificación de AAA y AA complementándose con A en escala nacional.

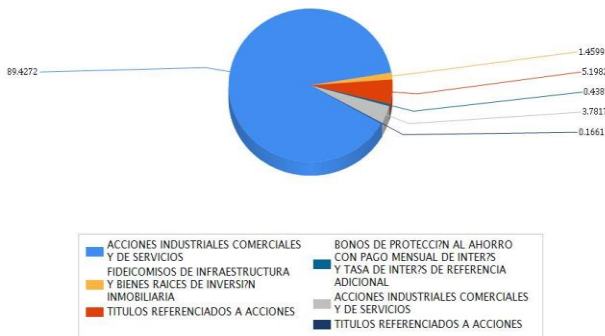
- d) Utilizará el IPC (Índice de Precios y Cotizaciones que puede consultarse en la página www.bmv.com.mx) en comparaciones de rendimientos, sin que este Fondo se considere indizado.
- e) Podrá invertir en valores emitidos por entidades pertenecientes al mismo consorcio o grupo empresarial al que la operadora pertenece, hasta el 20% del total de activos.
- f) Podrá celebrar operaciones de préstamo de valores, derivados, valores estructurados, certificados bursátiles fiduciarios inmobiliarios y de inversión en energía e infraestructura, pero no en valores respaldados por activos.

Composición de la cartera de inversión:

Principales inversiones al mes de marzo 2024

Emisora	Archivo objeto de inversión subyacente		Monto (\$)	Porcentaje
	Nombre	Tipo		
KUO	KUO B	Variable	33,396,202.00	15.17
CYDSASA	CYDSASA A	Variable	32,140,588.00	14.60
FEMSA	FEMSA UBD	Variable	24,151,680.00	10.97
GMEXICO	GMEXICO B	Variable	16,191,450.00	7.36
CEMEX	CEMEX CPO	Variable	14,178,599.00	6.44
ASUR	ASUR B	Variable	13,213,872.00	6.00
NAFTRAC	NAFTRAC ISHRS	Variable	11,443,488.00	5.20
GISSA	GISSA A	Variable	11,302,087.00	5.13
CULTIBA	CULTIBA B	Variable	9,924,245.00	4.51
GAP	GAP B	Variable	7,045,059.00	3.20
Cartera Total			172,987,270.00	78.58

Por sector de actividad económica



Comisiones y Remuneraciones por la prestación de servicios

Pagadas directamente por el cliente:

Concepto	Serie "BO"		Serie "BO" (serie más representativa)	
	%	\$	%	\$
Incumplimiento plazo mínimo de permanencia				
Incumplimiento saldo mínimo de inversión				
Compra de acciones (hasta el porcentaje por operación)	0.75%		0.75%	
Venta de acciones (hasta el porcentaje por operación)	0.75%		0.75%	
Servicio por Asesoría				
Servicio de Custodia de Activos Objeto de Inversión				
Servicio de Administración de acciones				
Otras				
Total	1.5%		1.5%	

Pagadas por el fondo de inversión:

Concepto	Serie "BO"		Serie "BO" (Serie más representativa)	
	%	\$	%	\$
Administración de activos	0.85500	8.55000	0.85500	8.55000
Administración de activos / sobre desempeño	N/A		N/A	
Distribución de acciones	1.99500	19.95000	1.99500	19.95000
Valuación de acciones	0.01890	0.18910	0.01890	0.18910
Depósito de acciones	N/A		N/A	
Depósito de activos objeto de inversión	0.05210	0.52150	0.05210	0.52150
Contabilidad	0.06852	0.68524	0.06852	0.68524
Otros*	0.40075	4.00753	0.40075	4.00753
Total		13.95337		13.95337

* Comisión por Intermediación/Proveeduría de Precios

Los % y \$ de las comisiones se presentan anualizados, considerando una inversión de \$1,000.00.

Políticas para la compra-venta de acciones

Plazo mínimo de permanencia	N/A	Liquidez	Diaria
Recepción de órdenes	Todos los días hábiles.	Horario	8:45 - 13:45
Ejecución de operaciones	El mismo día de recepción de la solicitud.	Límites de recompra	Consultar el inciso b) del punto 2 del Prospecto Genérico.
Liquidación de operaciones	48 hrs. a partir de la ejecución de las mismas.	Diferencia*	No se ha aplicado diferencial alguno en el último año.

El fondo de inversión ante condiciones desordenadas de mercado u operaciones inusuales podrá aplicar a las operaciones de compraventa de sus acciones, un diferencial sobre el precio actualizado de valuación de dichas acciones, que haya determinado previamente, y conservarlo a favor de los inversionistas que permanecen en el fondo.

Prestadores de servicios

Operadora	GBM Administradora de Activos, S.A. de C.V., Sociedad Operadora de Fondos de Inversión
Distribuidoras	Integrales: GBM ADMINISTRADORA DE ACTIVOS, S.A. DE C.V. SOCIEDAD OPERADORA DE FONDOS DE INVERSION; GRUPO BURSÁTIL MEXICANO, S.A. DE C.V. CASA DE BOLSA; BANCO ACTINVER, S.A., INSTITUCIÓN DE BANCA MÚLTIPLE, GRUPO FINANCIERO ACTINVER; BANCO REGIONAL DE MONTERREY, S.A., INSTITUCIÓN DE BANCA MÚLTIPLE, BANREGIO GRUPO FINANCIERO; ESTRUCTURADORES DEL MERCADO DE VALORES; FÓNDIKA, S.A. DE C.V., DISTRIBUIDORA DE ACCIONES DE FONDOS DE INVERSIÓN; INTERCAM FONDOS, S.A. DE C.V., SOCIEDAD OPERADORA DE FONDOS DE INVERSIÓN, INTERCAM GRUPO FINANCIERO; O ROURKE & ASOCIADOS, S.A. DE C.V., SOCIEDAD DISTRIBUIDORA DE ACCIONES DE FONDOS DE INVERSIÓN
Valuadora	Operadora Covaf, S.A. de C.V., Sociedad Operadora Limitada de Fondos de Inversión
Institución calificador de valores	N/A

Centro de atención al inversionista

Contacto	Centro de Atención a Clientes
Número Telefónico	01800-717-7480
Horario	8:45 - 13:45

Páginas electrónicas

Operadora	www.gbmfondos.com.mx
Distribuidora(s)	www.gbm.com.mx

Información sobre comisiones y remuneraciones

Las comisiones por compra y venta de acciones pueden disminuir el monto total de su inversión. Esto implica que usted recibiría un monto menor después de una operación. Lo anterior, junto con las comisiones pagadas por el fondo, representa una reducción del rendimiento total que recibiría por su inversión en el fondo.

Algunos prestadores de servicios pueden establecer acuerdos con el fondo y ofrecerle descuentos por sus servicios. Para conocer de su existencia y el posible beneficio para usted, pregunte a su distribuidor.

El prospecto de información contiene un mayor detalle de los conflictos de interés a los que pudiera estar sujeto.

Advertencias

Las inversiones realizadas en el fondo de inversión no se encuentran protegidas ni garantizadas por el Gobierno Federal ni las entidades de la administración pública paraestatal.

La autorización de los prospectos de información al público inversionista no implica certificación sobre la bondad de las acciones que emitan o sobre la solvencia, liquidez, calidad crediticia o desempeño futuro de los fondos, ni de los Activos Objeto de Inversión que conforman su cartera.

Ningún intermediario financiero, apoderado para celebrar operaciones con el público, o cualquier otra persona, está autorizado para proporcionar información o hacer declaración alguna adicional al contenido del presente documento o el prospecto de información al público inversionista, por lo que deberán entenderse como no autorizadas por el fondo.

Para mayor información, visitar la página electrónica de nuestra operadora y/o distribuidora(s), donde podrá consultar el prospecto de información al público inversionista del fondo, así como la información actualizada sobre la cartera de inversión del fondo.

El presente documento y el prospecto de información al público inversionista son los únicos documentos de venta que reconoce el fondo de inversión como válidos.

DOCUMENTO CON INFORMACION CLAVE PARA LA INVERSION

GBM FONDO DE INVERSIÓN MODELO, S.A. DE C.V. FONDO DE INVERSION DE RENTA VARIABLE administrado por GBM Administradora de Activos, S.A. de C.V., Sociedad Operadora de Fondos de Inversión

Tipo	Fondo de Inversión de Renta Variable	Serie Accionarias	Posibles Adquirentes	Montos Mínimos de Inversión (\$)	
Categoría	RVESACC	Especializada en acciones nacionales	Serie BX	Personas físicas o morales con residencia fiscal distinta a México. Ver apartado 2 inciso a) del prospecto	N/A
Clave de Pizarra	GBMMOD				
Fecha de Autorización	19 de enero de 2024				

Importante: El valor de un fondo de inversión, cualquiera que sea su política de inversión, está sujeta a la fluctuación de los mercados, por lo que el inversionista puede obtener ganancias y pérdidas.

Objetivo de Inversión:

Invertir principalmente en acciones nacionales, complementándose con valores de deuda, ETF's de deuda y renta variable, instrumentos financieros derivados, valores estructurados, certificados bursátiles fiduciarios inmobiliarios (FIBRAS) y certificados bursátiles fiduciarios de inversión en energía e infraestructura (FIBRA E). Se recomienda un horizonte de inversión de más de un año.

Información Relevante: No se cuenta con información relevante. Los fondos de inversión no cuentan con asamblea de accionistas, consejo de administración o comisario: las funciones de la asamblea de accionistas, así como las actividades del consejo de administración están encomendadas a GBM Administradora de Activos, S.A. de C.V., Sociedad Operadora de Fondos de Inversión. La vigilancia del Fondo de inversión está asignada al contralor normativo de dicha sociedad operadora.

Valor en Riesgo (VaR) de la cartera de inversión respecto de sus activos netos: 3.49% con una probabilidad de 95% horizonte a 1 día.

La pérdida que en un escenario pesimista (5 en 100 veces) puede enfrentar el fondo de inversión en un lapso de un día, es de 34.90 pesos por cada 1000 invertidos. **(Este dato es solo una estimación, las expectativas de pérdida podrían ser mayores, incluso por el monto total de la inversión realizada. La información de valor en riesgo es válida únicamente en condiciones de mercado normales.)**

Desempeño histórico

Serie "BX": Índice de Referencia: IPC

	Último Mes	Últimos 3 meses	Últimos 12 meses	Año 2021	Año 2022	Año 2023
Rendimiento Bruto	1.929%	0.978%	7.480%	-4.090%	-6.951%	15.585%
Rendimiento Neto	1.927%	0.977%	7.478%	-4.097%	-6.953%	15.579%
Tasa libre de Riesgo	10.700%	10.680%	10.525%	3.925%	7.054%	10.403%
Índice de Referencia IPC	-4.051%	N/D	N/D	20.890%	-9.026%	18.451%

El rendimiento neto es después de comisiones y el que obtuvo el inversionista en el período. * La tasa libre de riesgo es una tasa que no incluye descuentos por comisiones o cualquier otro gasto.

El desempeño del fondo en el pasado no necesariamente es indicativo del desempeño que tendrá en el futuro.

Régimen y política de inversión:

- a) El fondo seguirá una estrategia de inversión activa.
- b) La inversión en acciones nacionales será de entre 80% y 100%; en valores de deuda, valores estructurados, certificados bursátiles fiduciarios inmobiliarios (FIBRAS), ETF's y warrants entre el 0% y el 20% y en certificados bursátiles fiduciarios de inversión en energía e infraestructura (FIBRA E) entre 0% y 10%.
- c) El fondo invertirá por lo menos en 10 empresas y como máximo en 40. Se seleccionarán empresas mexicanas de cualquier sector de actividad económica, bursatilidad entendiéndose por bursatilidad, el grado de negociabilidad de un valor cotizado en bolsa, política de dividendos o tamaño de la empresa. Las inversiones en deuda serán de corto plazo y alta calidad crediticia, es decir que el promedio ponderado de revisión de tasa no será mayor a 180 días y estarán conformadas por una mezcla de valores gubernamentales, estatales, municipales, bancarios y corporativos, la mayoría de estas inversiones se harán en instrumentos con calificación de AAA y AA complementándose con A en escala nacional.

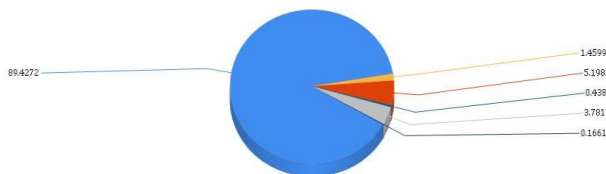
- d) Utilizará el IPC (Índice de Precios y Cotizaciones que puede consultarse en la página www.bmv.com.mx) en comparaciones de rendimientos, sin que este Fondo se considere indizado.
- e) Podrá invertir en valores emitidos por entidades pertenecientes al mismo consorcio o grupo empresarial al que la operadora pertenece, hasta el 20% del total de activos.
- f) Podrá celebrar operaciones de préstamo de valores, derivados, valores estructurados, certificados bursátiles fiduciarios inmobiliarios y de inversión en energía e infraestructura, pero no en valores respaldados por activos.

Composición de la cartera de inversión:

Principales inversiones al mes de marzo 2024

Emisora	Archivo objeto de inversión subyacente		Monto (\$)	Porcentaje
	Nombre	Tipo		
KUO	KUO B	Variable	33,396,202.00	15.17
CYDSASA	CYDSASA A	Variable	32,140,588.00	14.60
FEMSA	FEMSA UBD	Variable	24,151,680.00	10.97
GMEXICO	GMEXICO B	Variable	16,191,450.00	7.36
CEMEX	CEMEX CPO	Variable	14,178,599.00	6.44
ASUR	ASUR B	Variable	13,213,872.00	6.00
NAFTRAC	NAFTRAC ISHRS	Variable	11,443,488.00	5.20
GISSA	GISSA A	Variable	11,302,087.00	5.13
CULTIBA	CULTIBA B	Variable	9,924,245.00	4.51
GAP	GAP B	Variable	7,045,059.00	3.20
Cartera Total			172,987,270.00	78.58

Por sector de actividad económica



ACCIONES INDUSTRIALES COMERCIALES Y DE SERVICIOS	BONOS DE PROTECCION AL AHORRO CON PAGO MENSUAL DE INTERES Y TASA DE INTERES DE REFERENCIA ADICIONAL
FIDEICOMISOS DE INFRAESTRUCTURA Y BIENES RAICES DE INVERSION INMOBILIARIA	ACCIONES INDUSTRIALES COMERCIALES Y DE SERVICIOS
TITULOS REFERENCIADOS A ACCIONES	TITULOS REFERENCIADOS A ACCIONES

Comisiones y Remuneraciones por la prestación de servicios

Pagadas directamente por el cliente:

Concepto	Serie "BX"		Serie "BO" (serie más representativa)	
	%	\$	%	\$
Incumplimiento plazo mínimo de permanencia				
Incumplimiento saldo mínimo de inversión				
Compra de acciones (hasta el porcentaje por operación)	0.75%		0.75%	
Venta de acciones (hasta el porcentaje por operación)	0.75%		0.75%	
Servicio por Asesoría				
Servicio de Custodia de Activos Objeto de Inversión				
Servicio de Administración de acciones				
Otras				
Total	1.5%		1.5%	

Pagadas por el fondo de inversión:

Concepto	Serie "BX"		Serie "BO" (Serie más representativa)	
	%	\$	%	\$
Administración de activos	0.85500	8.55000	0.85500	8.55000
Administración de activos / sobre desempeño	N/A		N/A	
Distribución de acciones	1.99500	19.95000	1.99500	19.95000
Valuación de acciones	0.01890	0.18910	0.01890	0.18910
Depósito de acciones	N/A		N/A	
Depósito de activos objeto de inversión	0.05210	0.52150	0.05210	0.52150
Contabilidad	0.06852	0.68524	0.06852	0.68524
Otros*	0.40075	4.00753	0.40075	4.00753
Total		13.95337		13.95337

* Comisión por Intermediación/Proveeduría de Precios

Los % y \$ de las comisiones se presentan anualizados, considerando una inversión de \$1,000.00.

Información sobre comisiones y remuneraciones

Las comisiones por compra y venta de acciones pueden disminuir el monto total de su inversión. Esto implica que usted recibiría un monto menor después de una operación. Lo anterior, junto con las comisiones pagadas por el fondo, representa una reducción del rendimiento total que recibiría por su inversión en el fondo.

Algunos prestadores de servicios pueden establecer acuerdos con el fondo y ofrecerle descuentos por sus servicios. Para conocer de su existencia y el posible beneficio para usted, pregunte a su distribuidor.

El prospecto de información contiene un mayor detalle de los conflictos de interés a los que pudiera estar sujeto.

Políticas para la compra-venta de acciones

Plazo mínimo de permanencia	N/A	Liquidez	Diaria
Recepción de órdenes	Todos los días hábiles.	Horario	8:45 - 13:45
Ejecución de operaciones	El mismo día de recepción de la solicitud.	Límites de recompra	Consultar el inciso b) del punto 2 del Prospecto Genérico.
Liquidación de operaciones	48 hrs. a partir de la ejecución de las mismas.	Diferencia*	No se ha aplicado diferencial alguno en el último año.

El fondo de inversión ante condiciones desordenadas de mercado u operaciones inusuales podrá aplicar a las operaciones de compraventa de sus acciones, un diferencial sobre el precio actualizado de valuación de dichas acciones, que haya determinado previamente, y conservarlo a favor de los inversionistas que permanecen en el fondo.

Prestadores de servicios

Operadora	GBM Administradora de Activos, S.A. de C.V., Sociedad Operadora de Fondos de Inversión
Distribuidoras	Integrales: GBM ADMINISTRADORA DE ACTIVOS, S.A. DE C.V. SOCIEDAD OPERADORA DE FONDOS DE INVERSION; GRUPO BURSÁTIL MEXICANO, S.A. DE C.V. CASA DE BOLSA
Valuadora	Operadora Covaf, S.A. de C.V., Sociedad Operadora Limitada de Fondos de Inversión
Institución calificador de valores	N/A

Centro de atención al inversionista

Contacto	Centro de Atención a clientes
Número Telefónico	01800-717-7480
Horario	8:45 - 13:45

Páginas electrónicas

Operadora	www.gbmfondos.com.mx
Distribuidora(s)	www.gbm.com.mx

Advertencias

Las inversiones realizadas en el fondo de inversión no se encuentran protegidas ni garantizadas por el Gobierno Federal ni las entidades de la administración pública paraestatal.

La autorización de los prospectos de información al público inversionista no implica certificación sobre la bondad de las acciones que emitan o sobre la solvencia, liquidez, calidad crediticia o desempeño futuro de los fondos, ni de los Activos Objeto de Inversión que conforman su cartera.

Ningún intermediario financiero, apoderado para celebrar operaciones con el público, o cualquier otra persona, está autorizado para proporcionar información o hacer declaración alguna adicional al contenido del presente documento o el prospecto de información al público inversionista, por lo que deberán entenderse como no autorizadas por el fondo.

Para mayor información, visitar la página electrónica de nuestra operadora y/o distribuidora(s), donde podrá consultar el prospecto de información al público inversionista del fondo, así como la información actualizada sobre la cartera de inversión del fondo.

El presente documento y el prospecto de información al público inversionista son los únicos documentos de venta que reconoce el fondo de inversión como válidos.

DOCUMENTO CON INFORMACION CLAVE PARA LA INVERSION

GBM FONDO DE INVERSIÓN MODELO, S.A. DE C.V. FONDO DE INVERSIÓN DE RENTA VARIABLE administrado por GBM Administradora de Activos, S.A. de C.V., Sociedad Operadora de Fondos de Inversión

Tipo	Fondo de Inversión de Renta Variable	Serie Accionarias	Posibles Adquirentes	Montos Mínimos de Inversión (\$)
Categoría RVESACC	Especializada en acciones nacionales	Serie BM	Personas morales con residencia fiscal en México. Ver apartado 2 inciso a) del prospecto	N/A
Clave de Pizarra	GBMMOD			
Fecha de Autorización	19 de enero de 2024			

Importante: El valor de un fondo de inversión, cualquiera que sea su política de inversión, está sujeta a la fluctuación de los mercados, por lo que el inversionista puede obtener ganancias y pérdidas.

Objetivo de Inversión:

Invertir principalmente en acciones nacionales, complementándose con valores de deuda, ETF's de deuda y renta variable, instrumentos financieros derivados, valores estructurados, certificados bursátiles fiduciarios inmobiliarios (FIBRAS) y certificados bursátiles fiduciarios de inversión en energía e infraestructura (FIBRA E). Se recomienda un horizonte de inversión de más de un año.

Información Relevante: No se cuenta con información relevante. Los fondos de inversión no cuentan con asamblea de accionistas, consejo de administración o comisario: las funciones de la asamblea de accionistas, así como las actividades del consejo de administración están encomendadas a GBM Administradora de Activos, S.A. de C.V., Sociedad Operadora de Fondos de Inversión. La vigilancia del Fondo de inversión está asignada al contralor normativo de dicha sociedad operadora.

Valor en Riesgo (VaR) de la cartera de inversión respecto de sus activos netos: 3.49% con una probabilidad de 95% horizonte a 1 día.

La pérdida que en un escenario pesimista (5 en 100 veces) puede enfrentar el fondo de inversión en un lapso de un día, es de 34.90 pesos por cada 1000 invertidos. **(Este dato es solo una estimación, las expectativas de pérdida podrían ser mayores, incluso por el monto total de la inversión realizada. La información de valor en riesgo es válida únicamente en condiciones de mercado normales.)**

Desempeño histórico

Serie "BM": Índice de Referencia: IPC

	Último Mes	Últimos 3 meses	Últimos 12 meses	Año 2021	Año 2022	Año 2023
Rendimiento Bruto	1.936%	0.985%	7.591%	-4.019%	-6.740%	15.712%
Rendimiento Neto	1.935%	0.984%	7.590%	-4.038%	-6.743%	15.705%
Tasa libre de Riesgo	10.700%	10.680%	10.525%	3.925%	7.054%	10.403%
Índice de Referencia IPC	-4.051%	N/D	N/D	20.890%	9.026%	18.451%

*El rendimiento neto es después de comisiones y el que obtuvo el inversionista en el período.
* La tasa libre de riesgo es una tasa que no incluye descuentos por comisiones o cualquier otro gasto.
El desempeño del fondo en el pasado no necesariamente es indicativo del desempeño que tendrá en el futuro.*

Régimen y política de inversión:

- a) El fondo seguirá una estrategia de inversión activa.
- b) La inversión en acciones nacionales será de entre 80% y 100%; en valores de deuda, valores estructurados, certificados bursátiles fiduciarios inmobiliarios (FIBRAS), ETF's y warrants entre el 0% y el 20% y en certificados bursátiles fiduciarios de inversión en energía e infraestructura (FIBRA E) entre 0% y 10%.
- c) El fondo invertirá por lo menos en 10 empresas y como máximo en 40. Se seleccionarán empresas mexicanas de cualquier sector de actividad económica, bursatilidad entendiéndose por bursatilidad, el grado de negociabilidad de un valor cotizado en bolsa, política de dividendos o tamaño de la empresa. Las inversiones en deuda serán de corto plazo y alta calidad crediticia, es decir que el promedio ponderado de revisión de tasa no será mayor a 180 días y estarán conformadas por una mezcla de valores gubernamentales, estatales, municipales, bancarios y corporativos, la mayoría de estas inversiones se harán en instrumentos con calificación de AAA y AA complementándose con A en escala nacional.

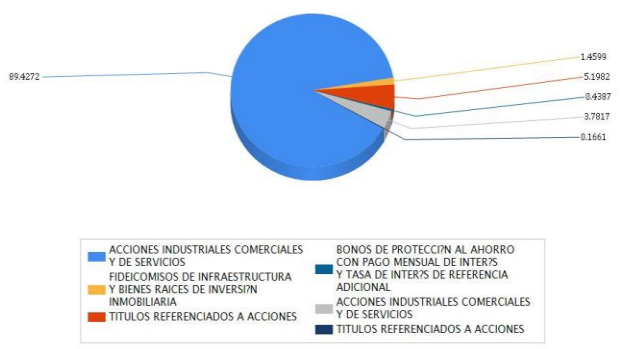
- d) Utilizará el IPC (Índice de Precios y Cotizaciones que puede consultarse en la página www.bmv.com.mx) en comparaciones de rendimientos, sin que este Fondo se considere indizado.
- e) Podrá invertir en valores emitidos por entidades pertenecientes al mismo consorcio o grupo empresarial al que la operadora pertenece, hasta el 20% del total de activos.
- f) Podrá celebrar operaciones de préstamo de valores, derivados, valores estructurados, certificados bursátiles fiduciarios inmobiliarios y de inversión en energía e infraestructura, pero no en valores respaldados por activos.

Composición de la cartera de inversión:

Principales inversiones al mes de marzo 2024.

Emisora	Archivo objeto de inversión subyacente		Monto (\$)	Porcentaje
	Nombre	Tipo		
KUO	KUO B	Variable	33,396,202.00	15.17
CYDSASA	CYDSASA A	Variable	32,140,588.00	14.60
FEMSA	FEMSA UBD	Variable	24,151,680.00	10.97
GMEXICO	GMEXICO B	Variable	16,191,450.00	7.36
CEMEX	CEMEX CPO	Variable	14,178,599.00	6.44
ASUR	ASUR B	Variable	13,213,872.00	6.00
NAFTRAC	NAFTRAC ISHRS	Variable	11,443,488.00	5.20
GISSA	GISSA A	Variable	11,302,087.00	5.13
CULTIBA	CULTIBA B	Variable	9,924,245.00	4.51
GAP	GAP B	Variable	7,045,059.00	3.20
Cartera Total			172,987,270.00	78.58

Por sector de actividad económica



Comisiones y Remuneraciones por la prestación de servicios

Pagadas directamente por el cliente:

Concepto	Serie "BM"		Serie "BO" (serie más representativa)	
	%	\$	%	\$
Incumplimiento plazo mínimo de permanencia				
Incumplimiento saldo mínimo de inversión				
Compra de acciones (hasta el porcentaje por operación)	0.75%		0.75%	
Venta de acciones (hasta el porcentaje por operación)	0.75%		0.75%	
Servicio por Asesoría				
Servicio de Custodia de Activos Objeto de Inversión				
Servicio de Administración de acciones				
Otras				
Total	1.5%		1.5%	

Pagadas por el fondo de inversión:

Concepto	Serie "BM"		Serie "BO" (Serie más representativa)	
	%	\$	%	\$
Administración de activos	0.85500	8.55000	0.85500	8.55000
Administración de activos / sobre desempeño	N/A		N/A	
Distribución de acciones	1.99500	19.95000	1.99500	19.95000
Valuación de acciones	0.01890	0.18910	0.01890	0.18910
Depósito de acciones	N/A		N/A	
Depósito de activos objeto de inversión	0.05210	0.52150	0.05210	0.52150
Contabilidad	0.06852	0.68524	0.06852	0.68524
Otros*	0.40075	4.00753	0.40075	4.00753
Total		13.95337		13.95337

* Comisión por Intermediación/Proveeduría de Precios

Los % y \$ de las comisiones se presentan anualizados, considerando una inversión de \$1,000.00.

Información sobre comisiones y remuneraciones

Las comisiones por compra y venta de acciones pueden disminuir el monto total de su inversión. Esto implica que usted recibiría un monto menor después de una operación. Lo anterior, junto con las comisiones pagadas por el fondo, representa una reducción del rendimiento total que recibiría por su inversión en el fondo.

Algunos prestadores de servicios pueden establecer acuerdos con el fondo y ofrecerle descuentos por sus servicios. Para conocer de su existencia y el posible beneficio para usted, pregunte a su distribuidor.

El prospecto de información contiene un mayor detalle de los conflictos de interés a los que pudiera estar sujeto.

Políticas para la compra-venta de acciones

Plazo mínimo de permanencia	N/A	Liquidez	Diaria
Recepción de órdenes	Todos los días hábiles.	Horario	8:45 - 13:45
Ejecución de operaciones	El mismo día de recepción de la solicitud.	Límites de recompra	Consultar el inciso b) del punto 2 del Prospecto Genérico.
Liquidación de operaciones	48 hrs. a partir de la ejecución de las mismas.	Diferencia*	No se ha aplicado diferencial alguno en el último año.

El fondo de inversión ante condiciones desordenadas de mercado u operaciones inusuales podrá aplicar a las operaciones de compraventa de sus acciones, un diferencial sobre el precio actualizado de valuación de dichas acciones, que haya determinado previamente, y conservarlo a favor de los inversionistas que permanecen en el fondo0.

Prestadores de servicios

Operadora	GBM Administradora de Activos, S.A. de C.V., Sociedad Operadora de Fondos de Inversión
Distribuidoras	Integrales: GBM ADMINISTRADORA DE ACTIVOS, S.A. DE C.V. SOCIEDAD OPERADORA DE FONDOS DE INVERSION; GRUPO BURSÁTIL MEXICANO, S.A. DE C.V. CASA DE BOLSA
Valuadora	Operadora Covaf, S.A. de C.V., Sociedad Operadora Limitada de Fondos de Inversión
Institución calificador de valores	N/A

Centro de atención al inversionista

Contacto	Centro de Atención a clientes
Número Telefónico	01800-717-7480
Horario	8:45 - 13:45

Páginas electrónicas

Operadora	www.gbmfondos.com.mx
Distribuidora(s)	www.gbm.com.mx

Advertencias

Las inversiones realizadas en el fondo de inversión no se encuentran protegidas ni garantizadas por el Gobierno Federal ni las entidades de la administración pública paraestatal.

La autorización de los prospectos de información al público inversionista no implica certificación sobre la bondad de las acciones que emitan o sobre la solvencia, liquidez, calidad crediticia o desempeño futuro de los fondos, ni de los Activos Objeto de Inversión que conforman su cartera.

Ningún intermediario financiero, apoderado para celebrar operaciones con el público, o cualquier otra persona, está autorizado para proporcionar información o hacer declaración alguna adicional al contenido del presente documento o el prospecto de información al público inversionista, por lo que deberán entenderse como no autorizadas por el fondo.

Para mayor información, visitar la página electrónica de nuestra operadora y/o distribuidora(s), donde podrá consultar el prospecto de información al público inversionista del fondo, así como la información actualizada sobre la cartera de inversión del fondo.

El presente documento y el prospecto de información al público inversionista son los únicos documentos de venta que reconoce el fondo de inversión como válidos.

DOCUMENTO CON INFORMACION CLAVE PARA LA INVERSION

GBM FONDO DE INVERSIÓN MODELO, S.A. DE C.V. FONDO DE INVERSION DE RENTA VARIABLE administrado por GBM Administradora de Activos, S.A. de C.V.,
Sociedad Operadora de Fondos de Inversión

Tipo	Fondo de Inversión de Renta Variable	Serie Accionarias	Posibles Adquirentes	Montos Mínimos de Inversión (\$)
Categoría RVESACC	Especializada en acciones nacionales	Serie BE	Personas físicas y morales exentas de retención por pago de intereses. Ver apartado 2 inciso a) del prospecto	N/A
Clave de Pizarra	GBMMOD			
Fecha de Autorización	19 de enero de 2024			

Importante: El valor de un fondo de inversión, cualquiera que sea su política de inversión, está sujeta a la fluctuación de los mercados, por lo que el inversionista puede obtener ganancias y pérdidas.

Objetivo de Inversión:

Invertir principalmente en acciones nacionales, complementándose con valores de deuda, ETF's de deuda y renta variable, instrumentos financieros derivados, valores estructurados, certificados bursátiles fiduciarios inmobiliarios (FIBRAS) y certificados bursátiles fiduciarios de inversión en energía e infraestructura (FIBRA E). Se recomienda un horizonte de inversión de más de un año.

Información Relevante: No se cuenta con información relevante. Los fondos de inversión no cuentan con asamblea de accionistas, consejo de administración o comisario: las funciones de la asamblea de accionistas, así como las actividades del consejo de administración están encomendadas a GBM Administradora de Activos, S.A. de C.V., Sociedad Operadora de Fondos de Inversión. La vigilancia del Fondo de inversión está asignada al contralor normativo de dicha sociedad operadora.

Valor en Riesgo (VaR) de la cartera de inversión respecto de sus activos netos: 3.49% con una probabilidad de 95% horizonte a 1 día.

La pérdida que en un escenario pesimista (5 en 100 veces) puede enfrentar el fondo de inversión en un lapso de un día, es de 34.90 pesos por cada 1000 invertidos. (Este dato es solo una estimación, las expectativas de pérdida podrían ser mayores, incluso por el monto total de la inversión realizada. La información de valor en riesgo es válida únicamente en condiciones de mercado normales.)

Desempeño histórico

Serie "BE": Índice de Referencia: IPC

	Ultimo Mes	Últimos 3 meses	Últimos 12 meses	Año 2021	Año 2022	Año 2023
Rendimiento Bruto	1.936%	0.989%	7.601%	-4.018%	-6.740%	15.712%
Rendimiento Neto	1.936%	0.989%	7.601%	-4.018%	-6.740%	15.712%
Tasa libre de Riesgo	10.700%	10.680%	10.525%	3.925%	7.054%	10.403%
Índice de Referencia IPC	-4.051%	N/D	N/D	20.890%	-9.026%	18.451%

El rendimiento neto es después de comisiones y el que obtuvo el inversionista en el período. * La tasa libre de riesgo es una tasa que no incluye descuentos por comisiones o cualquier otro gasto. El desempeño del fondo en el pasado no necesariamente es indicativo del desempeño que tendrá en el futuro.

Régimen y política de inversión:

- a) El fondo seguirá una estrategia de inversión activa.
- b) La inversión en acciones nacionales será de entre 80% y 100%; en valores de deuda, valores estructurados, certificados bursátiles fiduciarios inmobiliarios (FIBRAS), ETF's y warrants entre el 0% y el 20% y en certificados bursátiles fiduciarios de inversión en energía e infraestructura (FIBRA E) entre 0% y 10%.
- c) El fondo invertirá por lo menos en 10 empresas y como máximo en 40. Se seleccionarán empresas mexicanas de cualquier sector de actividad económica, bursatilidad entendiéndose por bursatilidad, el grado de negociabilidad de un valor cotizado en bolsa, política de dividendos o tamaño de la empresa. Las inversiones en deuda serán de corto plazo y alta calidad crediticia, es decir que el promedio ponderado de revisión de tasa no será mayor a 180 días y estarán conformadas por una mezcla de valores gubernamentales, estatales, municipales, bancarios y corporativos, la mayoría de estas inversiones se harán en instrumentos con calificación de AAA y AA complementándose con A en escala nacional.

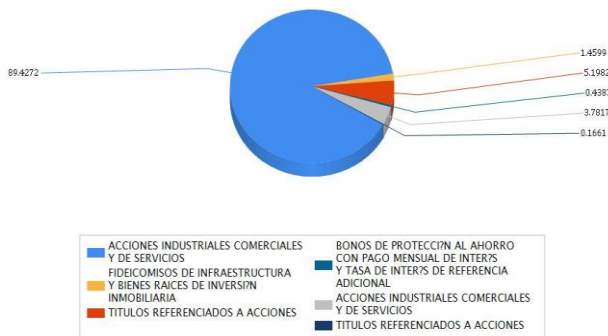
- d) Utilizará el IPC (Índice de Precios y Cotizaciones que puede consultarse en la página www.bmv.com.mx) en comparaciones de rendimientos, sin que este Fondo se considere indizado.
- e) Podrá invertir en valores emitidos por entidades pertenecientes al mismo consorcio o grupo empresarial al que la operadora pertenece, hasta el 20% del total de activos.
- f) Podrá celebrar operaciones de préstamo de valores, derivados, valores estructurados, certificados bursátiles fiduciarios inmobiliarios y de inversión en energía e infraestructura, pero no en valores respaldados por activos.

Composición de la cartera de inversión:

Principales inversiones al mes de marzo 2024

Emisora	Archivo objeto de inversión subyacente		Monto (\$)	Porcentaje
	Nombre	Tipo		
KUO	KUO B	Variable	33,396,202.00	15.17
CYDSASA	CYDSASA A	Variable	32,140,588.00	14.60
FEMSA	FEMSA UBD	Variable	24,151,680.00	10.97
GMEXICO	GMEXICO B	Variable	16,191,450.00	7.36
CEMEX	CEMEX CPO	Variable	14,178,599.00	6.44
ASUR	ASUR B	Variable	13,213,872.00	6.00
NAFTRAC	NAFTRAC ISHRS	Variable	11,443,488.00	5.20
GISSA	GISSA A	Variable	11,302,087.00	5.13
CULTIBA	CULTIBA B	Variable	9,924,245.00	4.51
GAP	GAP B	Variable	7,045,059.00	3.20
Cartera Total			172,987,270.00	78.58

Por sector de actividad económica



Comisiones y Remuneraciones por la prestación de servicios

Pagadas directamente por el cliente:

Concepto	Serie "BE"		Serie "BO" (serie más representativa)	
	%	\$	%	\$
Incumplimiento plazo mínimo de permanencia				
Incumplimiento saldo mínimo de inversión				
Compra de acciones (hasta el porcentaje por operación)	0.75%		0.75%	
Venta de acciones (hasta el porcentaje por operación)	0.75%		0.75%	
Servicio por Asesoría				
Servicio de Custodia de Activos Objeto de Inversión				
Servicio de Administración de acciones				
Otras				
Total	1.5%		1.5%	

Pagadas por el fondo de inversión:

Concepto	Serie "BE"		Serie "BO" (Serie más representativa)	
	%	\$	%	\$
Administración de activos	0.85500	8.55000	0.85500	8.55000
Administración de activos / sobre desempeño	N/A		N/A	
Distribución de acciones	1.99500	19.95000	1.99500	19.95000
Valuación de acciones	0.01890	0.18910	0.01890	0.18910
Depósito de acciones	N/A		N/A	
Depósito de activos objeto de inversión	0.05210	0.52150	0.05210	0.52150
Contabilidad	0.06852	0.68524	0.06852	0.68524
Otros*	0.40075	4.00753	0.40075	4.00753
Total		13.95337		13.95337

* Comisión por Intermediación/Proveeduría de Precios

Los % y \$ de las comisiones se presentan anualizados, considerando una inversión de \$1,000.00.

Información sobre comisiones y remuneraciones

Las comisiones por compra y venta de acciones pueden disminuir el monto total de su inversión. Esto implica que usted recibiría un monto menor después de una operación. Lo anterior, junto con las comisiones pagadas por el fondo, representa una reducción del rendimiento total que recibiría por su inversión en el fondo.

Algunos prestadores de servicios pueden establecer acuerdos con el fondo y ofrecerle descuentos por sus servicios. Para conocer de su existencia y el posible beneficio para usted, pregunte a su distribuidor.

El prospecto de información contiene un mayor detalle de los conflictos de interés a los que pudiera estar sujeto.

Políticas para la compra-venta de acciones

Plazo mínimo de permanencia	N/A	Liquidez	Diaria
Recepción de órdenes	Todos los días hábiles.	Horario	8:45 - 13:45
Ejecución de operaciones	El mismo día de recepción de la solicitud.	Límites de recompra	Consultar el inciso b) del punto 2 del Prospecto Genérico.
Liquidación de operaciones	48 hrs. a partir de la ejecución de las mismas.	Diferencia*	No se ha aplicado diferencial alguno en el último año.

El fondo de inversión ante condiciones desordenadas de mercado u operaciones inusuales podrá aplicar a las operaciones de compraventa de sus acciones, un diferencial sobre el precio actualizado de valuación de dichas acciones, que haya determinado previamente, y conservarlo a favor de los inversionistas que permanecen en el fondo.

Prestadores de servicios

Operadora	GBM Administradora de Activos, S.A. de C.V., Sociedad Operadora de Fondos de Inversión
Distribuidoras	Integrales: GBM ADMINISTRADORA DE ACTIVOS, S.A. DE C.V. SOCIEDAD OPERADORA DE FONDOS DE INVERSION; GRUPO BURSÁTIL MEXICANO, S.A. DE C.V. CASA DE BOLSA
Valuadora	Operadora Covaf, S.A. de C.V., Sociedad Operadora Limitada de Fondos de Inversión
Institución calificadoradora de valores	N/A

Centro de atención al inversionista

Contacto	Centro de Atención a clientes
Número Telefónico	01800-717-7480
Horario	8:45 - 13:45

Páginas electrónicas

Operadora	www.gbmfondos.com.mx
Distribuidora(s)	www.gbm.com.mx

Advertencias

Las inversiones realizadas en el fondo de inversión no se encuentran protegidas ni garantizadas por el Gobierno Federal ni las entidades de la administración pública paraestatal.

La autorización de los prospectos de información al público inversionista no implica certificación sobre la bondad de las acciones que emitan o sobre la solvencia, liquidez, calidad crediticia o desempeño futuro de los fondos, ni de los Activos Objeto de Inversión que conforman su cartera.

Ningún intermediario financiero, apoderado para celebrar operaciones con el público, o cualquier otra persona, está autorizado para proporcionar información o hacer declaración alguna adicional al contenido del presente documento o el prospecto de información al público inversionista, por lo que deberán entenderse como no autorizadas por el fondo.

Para mayor información, visitar la página electrónica de nuestra operadora y/o distribuidora(s), donde podrá consultar el prospecto de información al público inversionista del fondo, así como la información actualizada sobre la cartera de inversión del fondo.

El presente documento y el prospecto de información al público inversionista son los únicos documentos de venta que reconoce el fondo de inversión como válidos.

DOCUMENTO CON INFORMACION CLAVE PARA LA INVERSION

GBM FONDO DE INVERSIÓN MODELO, S.A. DE C.V. FONDO DE INVERSION DE RENTA VARIABLE administrado por GBM Administradora de Activos, S.A. de C.V.,
Sociedad Operadora de Fondos de Inversión

Tipo	Fondo de Inversión de Renta Variable	Serie Accionarias	Posibles Adquirentes	Montos Mínimos de Inversión (\$)
Categoría RVESACC	Especializada en acciones nacionales	Serie BMF	Personas físicas con residencia fiscal en México que mantengan una cartera de valores por virtud del servicio de gestión de inversiones, por un monto promedio equivalente en M.N. de al menos 10 millones de UDIS durante los últimos 12 meses o durante el periodo a partir de la contratación del servicio de gestión de inversiones, en caso de haber sido celebrado con una antelación menor. Ver apartado 2 inciso a) del prospecto	
Clave de Pizarra	GBMMOD			
Fecha de Autorización	19 de enero de 2024			

Importante: El valor de un fondo de inversión, cualquiera que sea su política de inversión, está sujeta a la fluctuación de los mercados, por lo que el inversionista puede obtener ganancias y pérdidas.

Objetivo de Inversión:

Invertir principalmente en acciones nacionales, complementándose con valores de deuda, ETF's de deuda y renta variable, instrumentos financieros derivados, valores estructurados, certificados bursátiles fiduciarios inmobiliarios (FIBRAS) y certificados bursátiles fiduciarios de inversión en energía e infraestructura (FIBRA E). Se recomienda un horizonte de inversión de más de un año.

Información Relevante: No se cuenta con información relevante. Los fondos de inversión no cuentan con asamblea de accionistas, consejo de administración o comisario: las funciones de la asamblea de accionistas, así como las actividades del consejo de administración están encomendadas a GBM Administradora de Activos, S.A. de C.V., Sociedad Operadora de Fondos de Inversión. La vigilancia del Fondo de inversión está asignada al contralor normativo de dicha sociedad operadora.

Valor en Riesgo (VaR) de la cartera de inversión respecto de sus activos netos:

3.49% con una probabilidad de 95% horizonte a 1 día. La pérdida que en un escenario pesimista (5 en 100 veces) puede enfrentar el fondo de inversión en un lapso de un día, es de 34.90 pesos por cada 1000 invertidos. **(Este dato es solo una estimación, las expectativas de pérdida podrían ser mayores, incluso por el monto total de la inversión realizada. La información de valor en riesgo es válida únicamente en condiciones de mercado normales.)**

Desempeño histórico

Serie "BMF": Índice de Referencia: IPC

	Ultimo Mes	Últimos 3 meses	Últimos 12 meses	Año 2021	Año 2022	Año 2023
Rendimiento Bruto	N/D	N/D	N/D	N/D	N/D	N/D
Rendimiento Neto	N/D	N/D	N/D	N/D	N/D	N/D
Tasa libre de Riesgo	10.700%	10.680%	10.525%	3.925%	7.054%	10.403%
Indice de Referencia IPC	-4.051%	N/D	N/D	20.890%	-9.026%	18.451%

*El rendimiento neto es después de comisiones y el que obtuvo el inversionista en el período. * La tasa libre de riesgo es una tasa que no incluye descuentos por comisiones o cualquier otro gasto. El desempeño del fondo en el pasado no necesariamente es indicativo del desempeño que tendrá en el futuro.*

Régimen y política de inversión:

- a) El fondo seguirá una estrategia de inversión activa.
- b) La inversión en acciones nacionales será de entre 80% y 100%; en valores de deuda, valores estructurados, certificados bursátiles fiduciarios inmobiliarios (FIBRAS), ETF's y warrants entre el 0% y el 20% y en certificados bursátiles fiduciarios de inversión en energía e infraestructura (FIBRA E) entre 0% y 10%.
- c) El fondo invertirá por lo menos en 10 empresas y como máximo en 40. Se seleccionarán empresas mexicanas de cualquier sector de actividad económica, bursatilidad entendiéndose por bursatilidad, el grado de negociabilidad de un valor cotizado en bolsa, política de dividendos o tamaño de la empresa.

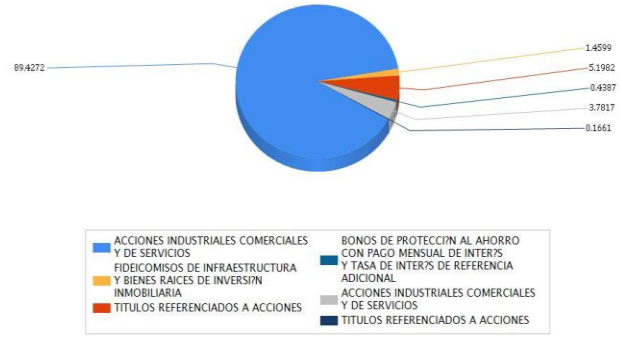
- d) Utilizará el IPC (Índice de Precios y Cotizaciones que puede consultarse en la página www.bmv.com.mx) en comparaciones de rendimientos, sin que este Fondo se considere indizado.
- e) Podrá invertir en valores emitidos por entidades pertenecientes al mismo consorcio o grupo empresarial al que la operadora pertenece, hasta el 20% del total de activos.
- f) Podrá celebrar operaciones de préstamo de valores, derivados, valores estructurados, certificados bursátiles fiduciarios inmobiliarios y de inversión en energía e infraestructura, pero no en valores respaldados por activos.

Composición de la cartera de inversión:

Principales inversiones al mes de marzo 2024

Emisora	Archivo objeto de inversión subyacente		Monto (\$)	Porcentaje
	Nombre	Tipo		
KUO	KUO B	Variable	33,396,202.00	15.17
CYDSASA	CYDSASA A	Variable	32,140,588.00	14.60
FEMSA	FEMSA UBD	Variable	24,151,680.00	10.97
GMEXICO	GMEXICO B	Variable	16,191,450.00	7.36
CEMEX	CEMEX CPO	Variable	14,178,599.00	6.44
ASUR	ASUR B	Variable	13,213,872.00	6.00
NAFTRAC	NAFTRAC ISHRS	Variable	11,443,488.00	5.20
GISSA	GISSA A	Variable	11,302,087.00	5.13
CULTIBA	CULTIBA B	Variable	9,924,245.00	4.51
GAP	GAP B	Variable	7,045,059.00	3.20
Cartera Total			172,987,270.00	78.58

Por sector de actividad económica



Comisiones y Remuneraciones por la prestación de servicios

Pagadas directamente por el cliente:

Concepto	Serie "BMF"		Serie "BO" (serie más representativa)	
	%	\$	%	\$
Incumplimiento plazo mínimo de permanencia				
Incumplimiento saldo mínimo de inversión				
Compra de acciones (hasta el porcentaje por operación)	0.75%		0.75%	
Venta de acciones (hasta el porcentaje por operación)	0.75%		0.75%	
Servicio por Asesoría				
Servicio de Custodia de Activos Objeto de Inversión				
Servicio de Administración de acciones				
Otras				
Total	1.5%		1.5%	

Pagadas por el fondo de inversión:

Concepto	Serie "BMF"		Serie "BO" (Serie más representativa)	
	%	\$	%	\$
Administración de activos	0.00000		0.85500	8.55000
Administración de activos / sobre desempeño	N/A		N/A	
Distribución de acciones	0.00000		1.99500	19.95000
Valuación de acciones	0.01890	0.18910	0.01890	0.18910
Depósito de acciones	N/A		N/A	
Depósito de activos objeto de inversión	0.05210	0.52150	0.05210	0.52150
Contabilidad	0.06852	0.68524	0.06852	0.68524
Otros*	0.40075	4.00753	0.40075	4.00753
Total		5.40337		13.95337

* Comisión por Intermediación/Proveeduría de Precios

Los % y \$ de las comisiones se presentan anualizados, considerando una inversión de \$1,000.00.

Políticas para la compra-venta de acciones

Plazo mínimo de permanencia	N/A	Liquidez	Diaria
Recepción de órdenes	Todos los días hábiles.	Horario	8:45 - 13:45
Ejecución de operaciones	El mismo día de recepción de la solicitud.	Límites de recompra	Consultar el inciso b) del punto 2 del Prospecto Genérico.
Liquidación de operaciones	48 hrs. a partir de la ejecución de las mismas.	Diferencia*	No se ha aplicado diferencial alguno en el último año.

El fondo de inversión ante condiciones desordenadas de mercado u operaciones inusuales podrá aplicar a las operaciones de compraventa de sus acciones, un diferencial sobre el precio actualizado de valuación de dichas acciones, que haya determinado previamente, y conservarlo a favor de los inversionistas que permanecen en el fondo.

Prestadores de servicios

Operadora	GBM Administradora de Activos, S.A. de C.V., Sociedad Operadora de Fondos de Inversión
Distribuidoras	Integrales: GBM ADMINISTRADORA DE ACTIVOS, S.A. DE C.V. SOCIEDAD OPERADORA DE FONDOS DE INVERSION; GRUPO BURSÁTIL MEXICANO, S.A. DE C.V. CASA DE BOLSA
Valuadora	Operadora Covaf, S.A. de C.V., Sociedad Operadora Limitada de Fondos de Inversión
Institución calificadora de valores	N/A

Centro de atención al inversionista

Contacto	Centro de Atención a clientes
Número Telefónico	01800-717-7480
Horario	8:45 - 13:45

Páginas electrónicas

Operadora	www.gbmfondos.com.mx
Distribuidora(s)	www.gbm.com.mx

Información sobre comisiones y remuneraciones

Las comisiones por compra y venta de acciones pueden disminuir el monto total de su inversión. Esto implica que usted recibiría un monto menor después de una operación. Lo anterior, junto con las comisiones pagadas por el fondo, representa una reducción del rendimiento total que recibiría por su inversión en el fondo.

Algunos prestadores de servicios pueden establecer acuerdos con el fondo y ofrecerle descuentos por sus servicios. Para conocer de su existencia y el posible beneficio para usted, pregunte a su distribuidor.

El prospecto de información contiene un mayor detalle de los conflictos de interés a los que pudiera estar sujeto.

Advertencias

Las inversiones realizadas en el fondo de inversión no se encuentran protegidas ni garantizadas por el Gobierno Federal ni las entidades de la administración pública paraestatal.

La autorización de los prospectos de información al público inversionista no implica certificación sobre la bondad de las acciones que emitan o sobre la solvencia, liquidez, calidad crediticia o desempeño futuro de los fondos, ni de los Activos Objeto de Inversión que conforman su cartera.

Ningún intermediario financiero, apoderado para celebrar operaciones con el público, o cualquier otra persona, está autorizado para proporcionar información o hacer declaración alguna adicional al contenido del presente documento o el prospecto de información al público inversionista, por lo que deberán entenderse como no autorizadas por el fondo.

Para mayor información, visitar la página electrónica de nuestra operadora y/o distribuidora(s), donde podrá consultar el prospecto de información al público inversionista del fondo, así como la información actualizada sobre la cartera de inversión del fondo.

El presente documento y el prospecto de información al público inversionista son los únicos documentos de venta que reconoce el fondo de inversión como válidos.

DOCUMENTO CON INFORMACION CLAVE PARA LA INVERSION

GBM FONDO DE INVERSIÓN MODELO, S.A. DE C.V. FONDO DE INVERSION DE RENTA VARIABLE administrado por GBM Administradora de Activos, S.A. de C.V.,
Sociedad Operadora de Fondos de Inversión

Tipo	Fondo de Inversión de Renta Variable	Serie Accionarias	Posibles Adquirentes	Montos Mínimos de Inversión (\$)
Categoría RVESACC	Especializada en acciones nacionales	Serie BMM	Personas morales con residencia fiscal en México que mantengan una cartera de valores por virtud del servicio de gestión de inversiones, por un monto promedio equivalente en M.N. de al menos 10 millones de UDIS durante los últimos 12 meses o durante el periodo a partir de la contratación del servicio de gestión de inversiones, en caso de haber sido celebrado con una antelación menor. Ver apartado 2 inciso a) del prospecto	
Clave de Pizarra	GBMMOD			
Fecha de Autorización	19 de enero de 2024			

Importante: El valor de un fondo de inversión, cualquiera que sea su política de inversión, está sujeta a la fluctuación de los mercados, por lo que el inversionista puede obtener ganancias y pérdidas.

Objetivo de Inversión:

Invertir principalmente en acciones nacionales, complementándose con valores de deuda, ETF's de deuda y renta variable, instrumentos financieros derivados, valores estructurados, certificados bursátiles fiduciarios inmobiliarios (FIBRAS) y certificados bursátiles fiduciarios de inversión en energía e infraestructura (FIBRA E). Se recomienda un horizonte de inversión de más de un año.

Información Relevante: No se cuenta con información relevante. Los fondos de inversión no cuentan con asamblea de accionistas, consejo de administración o comisario: las funciones de la asamblea de accionistas, así como las actividades del consejo de administración están encomendadas a GBM Administradora de Activos, S.A. de C.V., Sociedad Operadora de Fondos de Inversión. La vigilancia del Fondo de inversión está asignada al contralor normativo de dicha sociedad operadora.

Valor en Riesgo (VaR) de la cartera de inversión respecto de sus activos netos: 3.49% con una probabilidad de 95% horizonte a 1 día.

La pérdida que en un escenario pesimista (5 en 100 veces) puede enfrentar el fondo de inversión en un lapso de un día, es de 34.90 pesos por cada 1000 invertidos. **(Este dato es solo una estimación, las expectativas de pérdida podrían ser mayores, incluso por el monto total de la inversión realizada. La información de valor en riesgo es válida únicamente en condiciones de mercado normales.)**

Desempeño histórico

Serie "BMM": Índice de Referencia: IPC

	Ultimo Mes	Últimos 3 meses	Últimos 12 meses	Año 2021	Año 2022	Año 2023
Rendimiento Bruto	2.185%	1.801%	11.177%	-0.793%	-3.614%	19.591%
Rendimiento Neto	2.184%	1.800%	11.175%	-0.811%	-3.617%	19.585%
Tasa libre de Riesgo	10.700%	10.680%	10.525%	3.925%	7.054%	10.403%
Indice de Referencia a IPC	-4.051%	N/D	N/D	20.890%	-9.026%	18.451%

El rendimiento neto es después de comisiones y el que obtuvo el inversionista en el período. * La tasa libre de riesgo es una tasa que no incluye descuentos por comisiones o cualquier otro gasto. El desempeño del fondo en el pasado no necesariamente es indicativo del desempeño que tendrá en el futuro.

Régimen y política de inversión:

- g) El fondo seguirá una estrategia de inversión activa.
- h) La inversión en acciones nacionales será de entre 80% y 100%; en valores de deuda, valores estructurados, certificados bursátiles fiduciarios inmobiliarios (FIBRAS), ETF's y warrants entre el 0% y el 20% y en certificados bursátiles fiduciarios de inversión en energía e infraestructura (FIBRA E) entre 0% y 10%.
- i) El fondo invertirá por lo menos en 10 empresas y como máximo en 40. Se seleccionarán empresas mexicanas de cualquier sector de actividad económica, bursatilidad entendiéndose por bursatilidad, el grado de negociabilidad de un valor cotizado en bolsa, política de dividendos o tamaño de la empresa.

Las inversiones en deuda serán de corto plazo y alta calidad crediticia, es decir que el promedio ponderado de revisión de tasa no será mayor a 180 días y estarán conformadas por una mezcla de valores gubernamentales, estatales, municipales, bancarios y corporativos, la mayoría de estas inversiones se harán en instrumentos con calificación de AAA y AA complementándose con A en escala nacional.

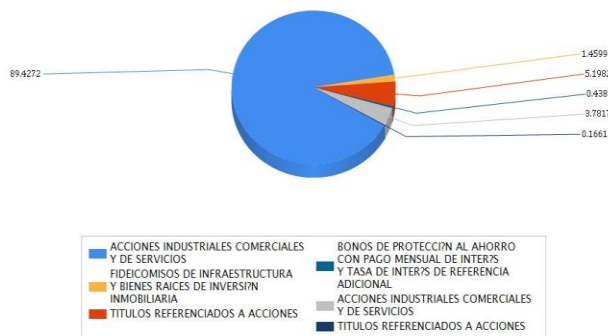
- j) Utilizará el IPC (Índice de Precios y Cotizaciones que puede consultarse en la página www.bmv.com.mx) en comparaciones de rendimientos, sin que este Fondo se considere indizado.
- k) Podrá invertir en valores emitidos por entidades pertenecientes al mismo consorcio o grupo empresarial al que la operadora pertenece, hasta el 20% del total de activos.
- l) Podrá celebrar operaciones de préstamo de valores, derivados, valores estructurados, certificados bursátiles fiduciarios inmobiliarios y de inversión en energía e infraestructura, pero no en valores respaldados por activos.

Composición de la cartera de inversión:

Principales inversiones al mes de marzo 2024

Emisora	Archivo objeto de inversión subyacente		Monto (\$)	Porcentaje
	Nombre	Tipo		
KUO	KUO B	Variable	33,396,202.00	15.17
CYDSASA	CYDSASA A	Variable	32,140,588.00	14.60
FEMSA	FEMSA UBD	Variable	24,151,680.00	10.97
GMEXICO	GMEXICO B	Variable	16,191,450.00	7.36
CEMEX	CEMEX CPO	Variable	14,178,599.00	6.44
ASUR	ASUR B	Variable	13,213,872.00	6.00
NAFTRAC	NAFTRAC ISHRS	Variable	11,443,488.00	5.20
GISSA	GISSA A	Variable	11,302,087.00	5.13
CULTIBA	CULTIBA B	Variable	9,924,245.00	4.51
GAP	GAP B	Variable	7,045,059.00	3.20
Cartera Total			172,987,270.00	78.58

Por sector de actividad económica



Comisiones y Remuneraciones por la prestación de servicios

Pagadas directamente por el cliente:

Concepto	Serie "BMM"		Serie "BO" (serie más representativa)	
	%	\$	%	\$
Incumplimiento plazo mínimo de permanencia				
Incumplimiento saldo mínimo de inversión				
Compra de acciones (hasta el porcentaje por operación)	0.75%		0.75%	
Venta de acciones (hasta el porcentaje por operación)	0.75%		0.75%	
Servicio por Asesoría				
Servicio de Custodia de Activos Objeto de Inversión				
Servicio de Administración de acciones				
Otras				
Total	1.5%		1.5%	

Pagadas por el fondo de inversión:

Concepto	Serie "BMM"		Serie "BO" (Serie más representativa)	
	%	\$	%	\$
Administración de activos	0.00000		0.85500	8.55000
Administración de activos / sobre desempeño	N/A		N/A	
Distribución de acciones	0.00000		1.99500	19.95000
Valuación de acciones	0.01890	0.18910	0.01890	0.18910
Depósito de acciones	N/A		N/A	
Depósito de activos objeto de inversión	0.05210	0.52150	0.05210	0.52150
Contabilidad	0.06852	0.68524	0.06852	0.68524
Otros*	0.40075	4.00753	0.40075	4.00753
Total		5.40337		13.95337

* Comisión por Intermediación/Proveeduría de Precios

Los % y \$ de las comisiones se presentan anualizados, considerando una inversión de \$1,000.00.

Políticas para la compra-venta de acciones

Plazo mínimo de permanencia	N/A	Liquidez	Diaria
Recepción de órdenes	Todos los días hábiles.	Horario	8:45 - 13:45
Ejecución de operaciones	El mismo día de recepción de la solicitud.	Límites de recompra	Consultar el inciso b) del punto 2 del Prospecto Genérico.
Liquidación de operaciones	48 hrs. a partir de la ejecución de las mismas.	Diferencia*	No se ha aplicado diferencial alguno en el último año.

El fondo de inversión ante condiciones desordenadas de mercado u operaciones inusuales podrá aplicar a las operaciones de compraventa de sus acciones, un diferencial sobre el precio actualizado de valuación de dichas acciones, que haya determinado previamente, y conservarlo a favor de los inversionistas que permanecen en el fondo.

Prestadores de servicios

Operadora	GBM Administradora de Activos, S.A. de C.V., Sociedad Operadora de Fondos de Inversión
Distribuidoras	Integrales: GBM ADMINISTRADORA DE ACTIVOS, S.A. DE C.V. SOCIEDAD OPERADORA DE FONDOS DE INVERSION; GRUPO BURSÁTIL MEXICANO, S.A. DE C.V. CASA DE BOLSA
Valuadora	Operadora Covaf, S.A. de C.V., Sociedad Operadora Limitada de Fondos de Inversión
Institución calificadora de valores	N/A

Centro de atención al inversionista

Contacto	Centro de Atención a clientes
Número Telefónico	01800-717-7480
Horario	8:45 - 13:45

Páginas electrónicas

Operadora	www.gbmfondos.com.mx
Distribuidora(s)	www.gbm.com.mx

Información sobre comisiones y remuneraciones

Las comisiones por compra y venta de acciones pueden disminuir el monto total de su inversión. Esto implica que usted recibiría un monto menor después de una operación. Lo anterior, junto con las comisiones pagadas por el fondo, representa una reducción del rendimiento total que recibiría por su inversión en el fondo.

Algunos prestadores de servicios pueden establecer acuerdos con el fondo y ofrecerle descuentos por sus servicios. Para conocer de su existencia y el posible beneficio para usted, pregunte a su distribuidor.

El prospecto de información contiene un mayor detalle de los conflictos de interés a los que pudiera estar sujeto.

Advertencias

Las inversiones realizadas en el fondo de inversión no se encuentran protegidas ni garantizadas por el Gobierno Federal ni las entidades de la administración pública paraestatal.

La autorización de los prospectos de información al público inversionista no implica certificación sobre la bondad de las acciones que emitan o sobre la solvencia, liquidez, calidad crediticia o desempeño futuro de los fondos, ni de los Activos Objeto de Inversión que conforman su cartera.

Ningún intermediario financiero, apoderado para celebrar operaciones con el público, o cualquier otra persona, está autorizado para proporcionar información o hacer declaración alguna adicional al contenido del presente documento o el prospecto de información al público inversionista, por lo que deberán entenderse como no autorizadas por el fondo.

Para mayor información, visitar la página electrónica de nuestra operadora y/o distribuidora(s), donde podrá consultar el prospecto de información al público inversionista del fondo, así como la información actualizada sobre la cartera de inversión del fondo.

El presente documento y el prospecto de información al público inversionista son los únicos documentos de venta que reconoce el fondo de inversión como válidos.

DOCUMENTO CON INFORMACION CLAVE PARA LA INVERSION

GBM FONDO DE INVERSIÓN MODELO, S.A. DE C.V. FONDO DE INVERSION DE RENTA VARIABLE administrado por GBM Administradora de Activos, S.A. de C.V.,
Sociedad Operadora de Fondos de Inversión

Tipo	Fondo de Inversión de Renta Variable	Serie Accionarias	Posibles Adquirentes	Montos Mínimos de Inversión (\$)
Categoría RVESACC	Especializada en acciones nacionales	Serie BME	Inversionistas institucionales, fondos de pensiones y personas morales exentas de retención por el pago de intereses que mantengan una cartera de valores por virtud del servicio de gestión de inversiones, por un monto promedio equivalente en M.N. de al menos 10 millones de UDIS durante los últimos 12 meses o durante el periodo a partir de la contratación del servicio de gestión de inversiones, en caso de haber sido celebrado con una antelación menor. Ver apartado 2 inciso a) del prospecto	
Clave de Pizarra	GBMMOD			
Fecha de Autorización	19 de enero de 2024			

Importante: El valor de un fondo de inversión, cualquiera que sea su política de inversión, está sujeta a la fluctuación de los mercados, por lo que el inversionista puede obtener ganancias y pérdidas.

Objetivo de Inversión:

Invertir principalmente en acciones nacionales, complementándose con valores de deuda, ETF's de deuda y renta variable, instrumentos financieros derivados, valores estructurados, certificados bursátiles fiduciarios inmobiliarios (FIBRAS) y certificados bursátiles fiduciarios de inversión en energía e infraestructura (FIBRA E). Se recomienda un horizonte de inversión de más de un año.

Información Relevante: No se cuenta con información relevante. Los fondos de inversión no cuentan con asamblea de accionistas, consejo de administración o comisario: las funciones de la asamblea de accionistas, así como las actividades del consejo de administración están encomendadas a GBM Administradora de Activos, S.A. de C.V., Sociedad Operadora de Fondos de Inversión. La vigilancia del Fondo de inversión está asignada al contralor normativo de dicha sociedad operadora.

Valor en Riesgo (VaR) de la cartera de inversión respecto de sus activos netos: 3.49% con una probabilidad de 95% horizonte a 1 día.

La pérdida que en un escenario pesimista (5 en 100 veces) puede enfrentar el fondo de inversión en un lapso de un día, es de 34.90 pesos por cada 1000 invertidos. **(Este dato es solo una estimación, las expectativas de pérdida podrían ser mayores, incluso por el monto total de la inversión realizada. La información de valor en riesgo es válida únicamente en condiciones de mercado normales.)**

Desempeño histórico

Serie "BME": Índice de Referencia: IPC

	Ultimo Mes	Últimos 3 meses	Últimos 12 meses	Año 2021	Año 2022	Año 2023
Rendimiento Bruto	2.185%	1.805%	11.186%	-0.792%	-3.614%	19.591%
Rendimiento Neto	2.185%	1.805%	11.186%	-0.792%	-3.614%	19.591%
Tasa libre de Riesgo	10.700%	10.680%	10.525%	3.925%	7.054%	10.403%
Indice de Referencia a IPC	-4.051%	N/D	N/D	20.890%	-9.026%	18.451%

El rendimiento neto es después de comisiones y el que obtuvo el inversionista en el período. * La tasa libre de riesgo es una tasa que no incluye descuentos por comisiones o cualquier otro gasto. El desempeño del fondo en el pasado no necesariamente es indicativo del desempeño que tendrá en el futuro.

Régimen y política de inversión:

- a) El fondo seguirá una estrategia de inversión activa.
- b) La inversión en acciones nacionales será de entre 80% y 100%; en valores de deuda, valores estructurados, certificados bursátiles fiduciarios inmobiliarios (FIBRAS), ETF's y warrants entre el 0% y el 20% y en certificados bursátiles fiduciarios de inversión en energía e infraestructura (FIBRA E) entre 0% y 10%.
- c) El fondo invertirá por lo menos en 10 empresas y como máximo en 40. Se seleccionarán empresas mexicanas de cualquier sector de actividad económica, bursatilidad entendiéndose por bursatilidad, el grado de negociabilidad de un valor cotizado en bolsa, política de dividendos o tamaño de la empresa.

Las inversiones en deuda serán de corto plazo y alta calidad crediticia, es decir que el promedio ponderado de revisión de tasa no será mayor a 180 días y estarán conformadas por una mezcla de valores gubernamentales, estatales, municipales, bancarios y corporativos, la mayoría de estas inversiones se harán en instrumentos con calificación de AAA y AA complementándose con A en escala nacional.

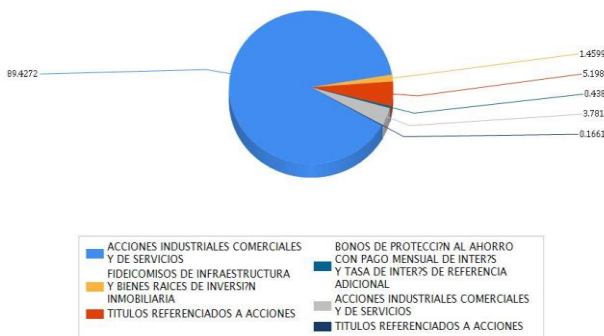
- d) Utilizará el IPC (Índice de Precios y Cotizaciones que puede consultarse en la página www.bmv.com.mx) en comparaciones de rendimientos, sin que este Fondo se considere indizado.
- e) Podrá invertir en valores emitidos por entidades pertenecientes al mismo consorcio o grupo empresarial al que la operadora pertenece, hasta el 20% del total de activos.
- f) Podrá celebrar operaciones de préstamo de valores, derivados, valores estructurados, certificados bursátiles fiduciarios inmobiliarios y de inversión en energía e infraestructura, pero no en valores respaldados por activos.

Composición de la cartera de inversión:

Principales inversiones al mes de marzo 2024

Emisora	Archivo objeto de inversión subyacente		Monto (\$)	Porcentaje
	Nombre	Tipo		
KUO	KUO B	Variable	33,396,202.00	15.17
CYDSASA	CYDSASA A	Variable	32,140,588.00	14.60
FEMSA	FEMSA UBD	Variable	24,151,680.00	10.97
GMEXICO	GMEXICO B	Variable	16,191,450.00	7.36
CEMEX	CEMEX CPO	Variable	14,178,599.00	6.44
ASUR	ASUR B	Variable	13,213,872.00	6.00
NAFTRAC	NAFTRAC ISHRS	Variable	11,443,488.00	5.20
GISSA	GISSA A	Variable	11,302,087.00	5.13
CULTIBA	CULTIBA B	Variable	9,924,245.00	4.51
GAP	GAP B	Variable	7,045,059.00	3.20
Cartera Total			172,987,270.00	78.58

Por sector de actividad económica



Comisiones y Remuneraciones por la prestación de servicios

Pagadas directamente por el cliente:

Concepto	Serie "BME"		Serie "BO" (serie más representativa)	
	%	\$	%	\$
Incumplimiento plazo mínimo de permanencia				
Incumplimiento saldo mínimo de inversión				
Compra de acciones (hasta el porcentaje por operación)	0.75%		0.75%	
Venta de acciones (hasta el porcentaje por operación)	0.75%		0.75%	
Servicio por Asesoría				
Servicio de Custodia de Activos Objeto de Inversión				
Servicio de Administración de acciones				
Otras				
Total	1.5%		1.5%	

Pagadas por el fondo de inversión:

Concepto	Serie "BME"		Serie "BO" (Serie más representativa)	
	%	\$	%	\$
Administración de activos	0.00000		0.85500	8.55000
Administración de activos / sobre desempeño	N/A		N/A	
Distribución de acciones	0.00000		1.99500	19.95000
Valuación de acciones	0.01890	0.18910	0.01890	0.18910
Depósito de acciones	N/A		N/A	
Depósito de activos objeto de inversión	0.05210	0.52150	0.05210	0.52150
Contabilidad	0.06852	0.68524	0.06852	0.68524
Otros*	0.40075	4.00753	0.40075	4.00753
Total		5.40337		13.95337

* Comisión por Intermediación/Proveeduría de Precios

Los % y \$ de las comisiones se presentan anualizados, considerando una inversión de \$1,000.00.

Políticas para la compra-venta de acciones

Plazo mínimo de permanencia	N/A	Liquidez	Diaria
Recepción de órdenes	Todos los días hábiles.	Horario	8:45 - 13:45
Ejecución de operaciones	El mismo día de recepción de la solicitud.	Límites de recompra	Consultar el inciso b) del punto 2 del Prospecto Genérico.
Liquidación de operaciones	48 hrs. a partir de la ejecución de las mismas.	Diferencia*	No se ha aplicado diferencial alguno en el último año.

El fondo de inversión ante condiciones desordenadas de mercado u operaciones inusuales podrá aplicar a las operaciones de compraventa de sus acciones, un diferencial sobre el precio actualizado de valuación de dichas acciones, que haya determinado previamente, y conservarlo a favor de los inversionistas que permanecen en el fondo.

Prestadores de servicios

Operadora	GBM Administradora de Activos, S.A. de C.V., Sociedad Operadora de Fondos de Inversión
Distribuidoras	Integrales: GBM ADMINISTRADORA DE ACTIVOS, S.A. DE C.V. SOCIEDAD OPERADORA DE FONDOS DE INVERSION; GRUPO BURSÁTIL MEXICANO, S.A. DE C.V. CASA DE BOLSA
Valuadora	Operadora Covaf, S.A. de C.V., Sociedad Operadora Limitada de Fondos de Inversión
Institución calificador de valores	N/A

Centro de atención al inversionista

Contacto	Centro de Atención a clientes
Número Telefónico	01800-717-7480
Horario	8:45 - 13:45

Páginas electrónicas

Operadora	www.gbmfondos.com.mx
Distribuidora(s)	www.gbm.com.mx

Información sobre comisiones y remuneraciones

Las comisiones por compra y venta de acciones pueden disminuir el monto total de su inversión. Esto implica que usted recibiría un monto menor después de una operación. Lo anterior, junto con las comisiones pagadas por el fondo, representa una reducción del rendimiento total que recibiría por su inversión en el fondo.

Algunos prestadores de servicios pueden establecer acuerdos con el fondo y ofrecerle descuentos por sus servicios. Para conocer de su existencia y el posible beneficio para usted, pregunte a su distribuidor.

El prospecto de información contiene un mayor detalle de los conflictos de interés a los que pudiera estar sujeto.

Advertencias

Las inversiones realizadas en el fondo de inversión no se encuentran protegidas ni garantizadas por el Gobierno Federal ni las entidades de la administración pública paraestatal.

La autorización de los prospectos de información al público inversionista no implica certificación sobre la bondad de las acciones que emitan o sobre la solvencia, liquidez, calidad crediticia o desempeño futuro de los fondos, ni de los Activos Objeto de Inversión que conforman su cartera.

Ningún intermediario financiero, apoderado para celebrar operaciones con el público, o cualquier otra persona, está autorizado para proporcionar información o hacer declaración alguna adicional al contenido del presente documento o el prospecto de información al público inversionista, por lo que deberán entenderse como no autorizadas por el fondo.

Para mayor información, visitar la página electrónica de nuestra operadora y/o distribuidora(s), donde podrá consultar el prospecto de información al público inversionista del fondo, así como la información actualizada sobre la cartera de inversión del fondo.

El presente documento y el prospecto de información al público inversionista son los únicos documentos de venta que reconoce el fondo de inversión como válidos.

DOCUMENTO CON INFORMACION CLAVE PARA LA INVERSION

GBM FONDO DE INVERSIÓN MODELO, S.A. DE C.V. FONDO DE INVERSION DE RENTA VARIABLE administrado por GBM Administradora de Activos, S.A. de C.V., Sociedad Operadora de Fondos de Inversión

Tipo	Fondo de Inversión de Renta Variable	Serie Accionarias	Posibles Adquirentes	Montos Mínimos de Inversión (\$)	
Categoría	RVESACC	Especializada en acciones nacionales	Serie B01	Personas físicas con residencia fiscal en México. Ver apartado 2 inciso a) del prospecto	N/A
Clave de Pizarra	GBMMOD				
Fecha de Autorización	19 de enero de 2024				

Importante: El valor de un fondo de inversión, cualquiera que sea su política de inversión, está sujeta a la fluctuación de los mercados, por lo que el inversionista puede obtener ganancias y pérdidas.

Objetivo de Inversión:

Invertir principalmente en acciones nacionales, complementándose con valores de deuda, ETF's de deuda y renta variable, instrumentos financieros derivados, valores estructurados, certificados bursátiles fiduciarios inmobiliarios (FIBRAS) y certificados bursátiles fiduciarios de inversión en energía e infraestructura (FIBRA E). Se recomienda un horizonte de inversión de más de un año.

Información Relevante: No se cuenta con información relevante. Los fondos de inversión no cuentan con asamblea de accionistas, consejo de administración o comisario: las funciones de la asamblea de accionistas, así como las actividades del consejo de administración están encomendadas a GBM Administradora de Activos, S.A. de C.V., Sociedad Operadora de Fondos de Inversión. La vigilancia del Fondo de inversión está asignada al contralor normativo de dicha sociedad operadora.

Valor en Riesgo (VaR) de la cartera de inversión respecto de sus activos netos: 3.49% con una probabilidad de 95% horizonte a 1 día.

La pérdida que en un escenario pesimista (5 en 100 veces) puede enfrentar el fondo de inversión en un lapso de un día, es de 34.90 pesos por cada 1000 invertidos. **(Este dato es solo una estimación, las expectativas de pérdida podrían ser mayores, incluso por el monto total de la inversión realizada. La información de valor en riesgo es válida únicamente en condiciones de mercado normales.)**

Desempeño histórico

Serie "B01": Índice de Referencia: IPC

	Ultimo Mes	Últimos 3 meses	Últimos 12 meses	Año 2021	Año 2022	Año 2023
Rendimiento Bruto	N/D	N/D	N/D	N/D	N/D	N/D
Rendimiento Neto	N/D	N/D	N/D	N/D	N/D	N/D
Tasa libre de Riesgo	10.700%	10.680%	10.525%	3.925%	7.054%	10.403%
Índice de Referencia IPC	-4.051%	N/D	N/D	20.890%	-9.026%	18.451%

El rendimiento neto es después de comisiones y el que obtuvo el inversionista en el período.

* La tasa libre de riesgo es una tasa que no incluye descuentos por comisiones o cualquier otro gasto.

El desempeño del fondo en el pasado no necesariamente es indicativo del desempeño que tendrá en el futuro.

Régimen y política de inversión:

- a) El fondo seguirá una estrategia de inversión activa.
- b) La inversión en acciones nacionales será de entre 80% y 100%; en valores de deuda, valores estructurados, certificados bursátiles fiduciarios inmobiliarios (FIBRAS), ETF's y warrants entre el 0% y el 20% y en certificados bursátiles fiduciarios de inversión en energía e infraestructura (FIBRA E) entre 0% y 10%.
- c) El fondo invertirá por lo menos en 10 empresas y como máximo en 40. Se seleccionarán empresas mexicanas de cualquier sector de actividad económica, bursatilidad entendiéndose por bursatilidad, el grado de negociabilidad de un valor cotizado en bolsa, política de dividendos o tamaño de la empresa. Las inversiones en deuda serán de corto plazo y alta calidad crediticia, es decir que el promedio ponderado de revisión de tasa no será mayor a 180 días y estarán conformadas por una mezcla de valores gubernamentales, estatales, municipales, bancarios y corporativos, la mayoría de estas inversiones se harán en instrumentos con calificación de AAA y AA complementándose con A en escala nacional.

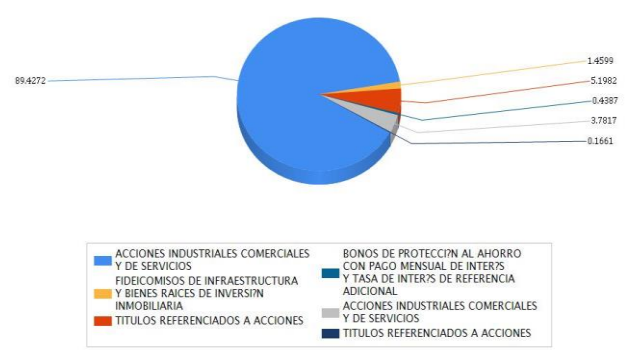
- d) Utilizará el IPC (Índice de Precios y Cotizaciones que puede consultarse en la página www.bmv.com.mx) en comparaciones de rendimientos, sin que este Fondo se considere indizado.
- e) Podrá invertir en valores emitidos por entidades pertenecientes al mismo consorcio o grupo empresarial al que la operadora pertenece, hasta el 20% del total de activos.
- f) Podrá celebrar operaciones de préstamo de valores, derivados, valores estructurados, certificados bursátiles fiduciarios inmobiliarios y de inversión en energía e infraestructura, pero no en valores respaldados por activos.

Composición de la cartera de inversión:

Principales inversiones al mes de marzo 2024

Emisora	Archivo objeto de inversión subyacente		Monto (\$)	Porcentaje
	Nombre	Tipo		
KUO	KUO B	Variable	33,396,202.00	15.17
CYDSASA	CYDSASA A	Variable	32,140,588.00	14.60
FEMSA	FEMSA UBD	Variable	24,151,680.00	10.97
GMEXICO	GMEXICO B	Variable	16,191,450.00	7.36
CEMEX	CEMEX CPO	Variable	14,178,599.00	6.44
ASUR	ASUR B	Variable	13,213,872.00	6.00
NAFTRAC	NAFTRAC ISHRS	Variable	11,443,488.00	5.20
GISSA	GISSA A	Variable	11,302,087.00	5.13
CULTIBA	CULTIBA B	Variable	9,924,245.00	4.51
GAP	GAP B	Variable	7,045,059.00	3.20
Cartera Total			172,987,270.00	78.58

Por sector de actividad económica



ACCIONES INDUSTRIALES COMERCIALES Y DE SERVICIOS	BONOS DE PROTECCIÓN AL AHORRO CON PAGO MENSUAL DE INTERÉS Y TASA DE INTERÉS DE REFERENCIA ADICIONAL
FIBRACOMISOS DE INFRAESTRUCTURA Y BIENES RAÍCES DE INVERSIÓN INMOBILIARIA	ACCIONES INDUSTRIALES COMERCIALES Y DE SERVICIOS
TÍTULOS REFERENCIADOS A ACCIONES	TÍTULOS REFERENCIADOS A ACCIONES

Comisiones y Remuneraciones por la prestación de servicios

Pagadas directamente por el cliente:

Concepto	Serie "B01"		Serie "B0" (serie más representativa)	
	%	\$	%	\$
Incumplimiento plazo mínimo de permanencia				
Incumplimiento saldo mínimo de inversión				
Compra de acciones (hasta el porcentaje por operación)	0.75%		0.75%	
Venta de acciones (hasta el porcentaje por operación)	0.75%		0.75%	
Servicio por Asesoría				
Servicio de Custodia de Activos Objeto de Inversión				
Servicio de Administración de acciones				
Otras				
Total	1.5%		1.5%	

Pagadas por el fondo de inversión:

Concepto	Serie "B01"		Serie "B0" (Serie más representativa)	
	%	\$	%	\$
Administración de activos	0.91200	9.12000	0.85500	8.55000
Administración de activos / sobre desempeño	N/A		N/A	
Distribución de acciones	1.36800	13.68000	1.99500	19.95000
Valuación de acciones	0.01890	0.18910	0.01890	0.18910
Depósito de acciones	N/A		N/A	
Depósito de activos objeto de inversión	0.05210	0.52150	0.05210	0.52150
Contabilidad	0.06852	0.68524	0.06852	0.68524
Otros*	0.40075	4.00753	0.40075	4.00753
Total		14.52337		13.95337

* Comisión por Intermediación/Proveeduría de Precios

Los % y \$ de las comisiones se presentan anualizados, considerando una inversión de \$1,000.00.

Políticas para la compra-venta de acciones

Plazo mínimo de permanencia	N/A	Liquidez	Diaria
Recepción de órdenes	Todos los días hábiles.	Horario	8:45 - 13:45
Ejecución de operaciones	El mismo día de recepción de la solicitud.	Límites de recompra	Consultar el inciso b) del punto 2 del Prospecto Genérico.
Liquidación de operaciones	48 hrs. a partir de la ejecución de las mismas.	Diferencia*	No se ha aplicado diferencial alguno en el último año.

El fondo de inversión ante condiciones desordenadas de mercado u operaciones inusuales podrá aplicar a las operaciones de compraventa de sus acciones, un diferencial sobre el precio actualizado de valuación de dichas acciones, que haya determinado previamente, y conservarlo a favor de los inversionistas que permanecen en el fondo.

Prestadores de servicios

Operadora	GBM Administradora de Activos, S.A. de C.V., Sociedad Operadora de Fondos de Inversión
Distribuidoras	Integrales: GBM ADMINISTRADORA DE ACTIVOS, S.A. DE C.V. SOCIEDAD OPERADORA DE FONDOS DE INVERSION; GRUPO BURSÁTIL MEXICANO, S.A. DE C.V. CASA DE BOLSA
Valuadora	Operadora Covaf, S.A. de C.V., Sociedad Operadora Limitada de Fondos de Inversión
Institución calificadora de valores	N/A

Centro de atención al inversionista

Contacto	Centro de Atención a Clientes
Número Telefónico	01800-717-7480
Horario	8:45 - 13:45

Páginas electrónicas

Operadora	www.gbmfondos.com.mx
Distribuidora(s)	www.gbm.com.mx

Información sobre comisiones y remuneraciones

Las comisiones por compra y venta de acciones pueden disminuir el monto total de su inversión. Esto implica que usted recibiría un monto menor después de una operación. Lo anterior, junto con las comisiones pagadas por el fondo, representa una reducción del rendimiento total que recibiría por su inversión en el fondo.

Algunos prestadores de servicios pueden establecer acuerdos con el fondo y ofrecerle descuentos por sus servicios. Para conocer de su existencia y el posible beneficio para usted, pregunte a su distribuidor.

El prospecto de información contiene un mayor detalle de los conflictos de interés a los que pudiera estar sujeto.

Advertencias

Las inversiones realizadas en el fondo de inversión no se encuentran protegidas ni garantizadas por el Gobierno Federal ni las entidades de la administración pública paraestatal.

La autorización de los prospectos de información al público inversionista no implica certificación sobre la bondad de las acciones que emitan o sobre la solvencia, liquidez, calidad crediticia o desempeño futuro de los fondos, ni de los Activos Objeto de Inversión que conforman su cartera.

Ningún intermediario financiero, apoderado para celebrar operaciones con el público, o cualquier otra persona, está autorizado para proporcionar información o hacer declaración alguna adicional al contenido del presente documento o el prospecto de información al público inversionista, por lo que deberán entenderse como no autorizadas por el fondo.

Para mayor información, visitar la página electrónica de nuestra operadora y/o distribuidora(s), donde podrá consultar el prospecto de información al público inversionista del fondo, así como la información actualizada sobre la cartera de inversión del fondo.

El presente documento y el prospecto de información al público inversionista son los únicos documentos de venta que reconoce el fondo de inversión como válidos.

DOCUMENTO CON INFORMACION CLAVE PARA LA INVERSION

GBM FONDO DE INVERSIÓN MODELO, S.A. DE C.V. FONDO DE INVERSION DE RENTA VARIABLE administrado por GBM Administradora de Activos, S.A. de C.V., Sociedad Operadora de Fondos de Inversión

Tipo	Fondo de Inversión de Renta Variable	Serie Accionarias	Posibles Adquirentes	Montos Mínimos de Inversión (\$)	
Categoría	RVESACC	Especializada en acciones nacionales	Serie B02	Personas físicas con residencia fiscal en México. Ver apartado 2 inciso a) del prospecto	N/A
Clave de Pizarra	GBMMOD				
Fecha de Autorización	19 de enero de 2024				

Importante: El valor de un fondo de inversión, cualquiera que sea su política de inversión, está sujeta a la fluctuación de los mercados, por lo que el inversionista puede obtener ganancias y pérdidas.

Objetivo de Inversión:

Invertir principalmente en acciones nacionales, complementándose con valores de deuda, ETF's de deuda y renta variable, instrumentos financieros derivados, valores estructurados, certificados bursátiles fiduciarios inmobiliarios (FIBRAS) y certificados bursátiles fiduciarios de inversión en energía e infraestructura (FIBRA E). Se recomienda un horizonte de inversión de más de un año.

Información Relevante: No se cuenta con información relevante. Los fondos de inversión no cuentan con asamblea de accionistas, consejo de administración o comisario: las funciones de la asamblea de accionistas, así como las actividades del consejo de administración están encomendadas a GBM Administradora de Activos, S.A. de C.V., Sociedad Operadora de Fondos de Inversión. La vigilancia del Fondo de inversión está asignada al contralor normativo de dicha sociedad operadora.

Valor en Riesgo (VaR) de la cartera de inversión respecto de sus activos netos: 3.49% con una probabilidad de 95% horizonte a 1 día.

La pérdida que en un escenario pesimista (5 en 100 veces) puede enfrentar el fondo de inversión en un lapso de un día, es de 34.90 pesos por cada 1000 invertidos. **(Este dato es solo una estimación, las expectativas de pérdida podrían ser mayores, incluso por el monto total de la inversión realizada. La información de valor en riesgo es válida únicamente en condiciones de mercado normales.)**

Desempeño histórico

Serie "B02": Índice de Referencia: IPC

	Ultimo Mes	Últimos 3 meses	Últimos 12 meses	Año 2021	Año 2022	Año 2023
Rendimiento Bruto	N/D	N/D	N/D	N/D	N/D	N/D
Rendimiento Neto	N/D	N/D	N/D	N/D	N/D	N/D
Tasa libre de Riesgo	10.700%	10.680%	10.525%	3.925%	7.054%	10.403%
Índice de Referencia a IPC	-4.051%	N/D	N/D	20.890%	-9.026%	18.451%

El rendimiento neto es después de comisiones y el que obtuvo el inversionista en el período.

* La tasa libre de riesgo es una tasa que no incluye descuentos por comisiones o cualquier otro gasto.

El desempeño del fondo en el pasado no necesariamente es indicativo del desempeño que tendrá en el futuro.

Régimen y política de inversión:

- a) El fondo seguirá una estrategia de inversión activa.
- b) La inversión en acciones nacionales será de entre 80% y 100%; en valores de deuda, valores estructurados, certificados bursátiles fiduciarios inmobiliarios (FIBRAS), ETF's y warrants entre el 0% y el 20% y en certificados bursátiles fiduciarios de inversión en energía e infraestructura (FIBRA E) entre 0% y 10%.
- c) El fondo invertirá por lo menos en 10 empresas y como máximo en 40. Se seleccionarán empresas mexicanas de cualquier sector de actividad económica, bursatilidad entendiéndose por bursatilidad, el grado de negociabilidad de un valor cotizado en bolsa, política de dividendos o tamaño de la empresa. Las inversiones en deuda serán de corto plazo y alta calidad crediticia, es decir que el promedio ponderado de revisión de tasa no será mayor a 180 días y estarán conformadas por una mezcla de valores gubernamentales, estatales, municipales, bancarios y corporativos, la mayoría de estas inversiones se harán en instrumentos con calificación de AAA y AA complementándose con A en escala nacional.

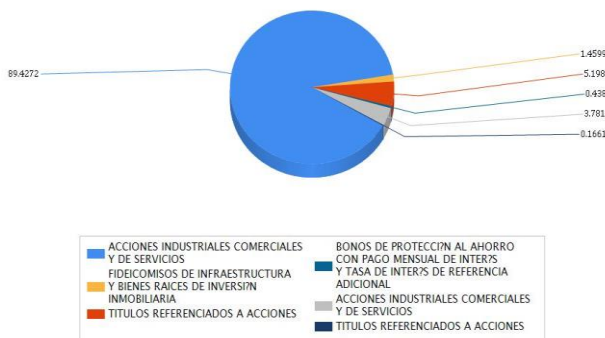
- d) Utilizará el IPC (Índice de Precios y Cotizaciones que puede consultarse en la página www.bmv.com.mx) en comparaciones de rendimientos, sin que este Fondo se considere indizado.
- e) Podrá invertir en valores emitidos por entidades pertenecientes al mismo consorcio o grupo empresarial al que la operadora pertenece, hasta el 20% del total de activos.
- f) Podrá celebrar operaciones de préstamo de valores, derivados, valores estructurados, certificados bursátiles fiduciarios inmobiliarios y de inversión en energía e infraestructura, pero no en valores respaldados por activos.

Composición de la cartera de inversión:

Principales inversiones al mes de marzo 2024

Emisora	Archivo objeto de inversión subyacente		Monto (\$)	Porcentaje
	Nombre	Tipo		
KUO	KUO B	Variable	33,396,202.00	15.17
CYDSASA	CYDSASA A	Variable	32,140,588.00	14.60
FEMSA	FEMSA UBD	Variable	24,151,680.00	10.97
GMEXICO	GMEXICO B	Variable	16,191,450.00	7.36
CEMEX	CEMEX CPO	Variable	14,178,599.00	6.44
ASUR	ASUR B	Variable	13,213,872.00	6.00
NAFTRAC	NAFTRAC ISHRS	Variable	11,443,488.00	5.20
GISSA	GISSA A	Variable	11,302,087.00	5.13
CULTIBA	CULTIBA B	Variable	9,924,245.00	4.51
GAP	GAP B	Variable	7,045,059.00	3.20
Cartera Total			172,987,270.00	78.58

Por sector de actividad económica



Comisiones y Remuneraciones por la prestación de servicios

Pagadas directamente por el cliente:

Concepto	Serie "B02"		Serie "B0" (serie más representativa)	
	%	\$	%	\$
Incumplimiento plazo mínimo de permanencia				
Incumplimiento saldo mínimo de inversión				
Compra de acciones (hasta el porcentaje por operación)	0.75%		0.75%	
Venta de acciones (hasta el porcentaje por operación)	0.75%		0.75%	
Servicio por Asesoría				
Servicio de Custodia de Activos Objeto de Inversión				
Servicio de Administración de acciones				
Otras				
Total	1.5%		1.5%	

Pagadas por el fondo de inversión:

Concepto	Serie "B02"		Serie "B0" (Serie más representativa)	
	%	\$	%	\$
Administración de activos	0.85500	8.55000	0.85500	8.55000
Administración de activos / sobre desempeño	N/A		N/A	
Distribución de acciones	0.85500	8.55000	1.99500	19.95000
Valuación de acciones	0.01890	0.18910	0.01890	0.18910
Depósito de acciones	N/A		N/A	
Depósito de activos objeto de inversión	0.05210	0.52150	0.05210	0.52150
Contabilidad	0.06852	0.68524	0.06852	0.68524
Otros*	0.40075	4.00753	0.40075	4.00753
Total		13.95337		13.95337

* Comisión por Intermediación/Proveeduría de Precios

Los % y \$ de las comisiones se presentan anualizados, considerando una inversión de \$1,000.00.

Políticas para la compra-venta de acciones

Plazo mínimo de permanencia	N/A	Liquidez	Diaria
Recepción de órdenes	Todos los días hábiles.	Horario	8:45 - 13:45
Ejecución de operaciones	El mismo día de recepción de la solicitud.	Límites de recompra	Consultar el inciso b) del punto 2 del Prospecto Genérico.
Liquidación de operaciones	48 hrs. a partir de la ejecución de las mismas.	Diferencia*	No se ha aplicado diferencial alguno en el último año.

El fondo de inversión ante condiciones desordenadas de mercado u operaciones inusuales podrá aplicar a las operaciones de compraventa de sus acciones, un diferencial sobre el precio actualizado de valuación de dichas acciones, que haya determinado previamente, y conservarlo a favor de los inversionistas que permanecen en el fondo.

Prestadores de servicios

Operadora	GBM Administradora de Activos, S.A. de C.V., Sociedad Operadora de Fondos de Inversión
Distribuidoras	Integrales: GBM ADMINISTRADORA DE ACTIVOS, S.A. DE C.V. SOCIEDAD OPERADORA DE FONDOS DE INVERSION; GRUPO BURSÁTIL MEXICANO, S.A. DE C.V. CASA DE BOLSA
Valuadora	Operadora Covaf, S.A. de C.V., Sociedad Operadora Limitada de Fondos de Inversión
Institución calificadora de valores	N/A

Centro de atención al inversionista

Contacto	Centro de Atención a Clientes
Número Telefónico	01800-717-7480
Horario	8:45 - 13:45

Páginas electrónicas

Operadora	www.gbmfondos.com.mx
Distribuidora(s)	www.gbm.com.mx

Información sobre comisiones y remuneraciones

Las comisiones por compra y venta de acciones pueden disminuir el monto total de su inversión. Esto implica que usted recibiría un monto menor después de una operación. Lo anterior, junto con las comisiones pagadas por el fondo, representa una reducción del rendimiento total que recibiría por su inversión en el fondo.

Algunos prestadores de servicios pueden establecer acuerdos con el fondo y ofrecerle descuentos por sus servicios. Para conocer de su existencia y el posible beneficio para usted, pregunte a su distribuidor.

El prospecto de información contiene un mayor detalle de los conflictos de interés a los que pudiera estar sujeto.

Advertencias

Las inversiones realizadas en el fondo de inversión no se encuentran protegidas ni garantizadas por el Gobierno Federal ni las entidades de la administración pública paraestatal.

La autorización de los prospectos de información al público inversionista no implica certificación sobre la bondad de las acciones que emitan o sobre la solvencia, liquidez, calidad crediticia o desempeño futuro de los fondos, ni de los Activos Objeto de Inversión que conforman su cartera.

Ningún intermediario financiero, apoderado para celebrar operaciones con el público, o cualquier otra persona, está autorizado para proporcionar información o hacer declaración alguna adicional al contenido del presente documento o el prospecto de información al público inversionista, por lo que deberán entenderse como no autorizadas por el fondo.

Para mayor información, visitar la página electrónica de nuestra operadora y/o distribuidora(s), donde podrá consultar el prospecto de información al público inversionista del fondo, así como la información actualizada sobre la cartera de inversión del fondo.

El presente documento y el prospecto de información al público inversionista son los únicos documentos de venta que reconoce el fondo de inversión como válidos.

DOCUMENTO CON INFORMACION CLAVE PARA LA INVERSION

GBM FONDO DE INVERSIÓN MODELO, S.A. DE C.V. FONDO DE INVERSION DE RENTA VARIABLE administrado por GBM Administradora de Activos, S.A. de C.V.,
Sociedad Operadora de Fondos de Inversión

Tipo	Fondo de Inversión de Renta Variable	Series Accionarias	Posibles Adquirentes	Montos Mínimos de Inversión (\$)	
Categoría	RVESACC	Especializada en acciones nacionales	Serie BOS	Personas físicas con residencia fiscal en México. Ver apartado 2 inciso a) del prospecto	N/A
Clave de Pizarra	GBMMOD				
Fecha de Autorización	19 de enero de 2024				

Importante: El valor de un fondo de inversión, cualquiera que sea su política de inversión, está sujeta a la fluctuación de los mercados, por lo que el inversionista puede obtener ganancias y pérdidas.

Objetivo de Inversión:

Invertir principalmente en acciones nacionales, complementándose con valores de deuda, ETF's de deuda y renta variable, instrumentos financieros derivados, valores estructurados, certificados bursátiles fiduciarios inmobiliarios (FIBRAS) y certificados bursátiles fiduciarios de inversión en energía e infraestructura (FIBRA E). Se recomienda un horizonte de inversión de más de un año.

Información Relevante: No se cuenta con información relevante. Los fondos de inversión no cuentan con asamblea de accionistas, consejo de administración o comisario: las funciones de la asamblea de accionistas, así como las actividades del consejo de administración están encomendadas a GBM Administradora de Activos, S.A. de C.V., Sociedad Operadora de Fondos de Inversión. La vigilancia del Fondo de inversión está asignada al contralor normativo de dicha sociedad operadora.

Valor en Riesgo (VaR) de la cartera de inversión respecto de sus activos netos: 3.49% con una probabilidad de 95% horizonte a 1 día.

La pérdida que en un escenario pesimista (5 en 100 veces) puede enfrentar el fondo de inversión en un lapso de un día, es de 34.90 pesos por cada 1000 invertidos. (Este dato es solo una estimación, las expectativas de pérdida podrían ser mayores, incluso por el monto total de la inversión realizada. La información de valor en riesgo es válida únicamente en condiciones de mercado normales.)

Desempeño histórico

Serie "BOS": Índice de Referencia: IPC

	Ultimo Mes	Últimos 3 meses	Últimos 12 meses	Año 2021	Año 2022	Año 2023
Rendimiento Bruto	1.783%	-0.671%	N/D	N/D	N/D	N/D
Rendimiento Neto	1.783%	-0.671%	N/D	N/D	N/D	N/D
Tasa libre de Riesgo	10.700%	10.680%	10.525%	3.925%	7.054%	10.403%
Indice de Referencia a IPC	-4.051%	N/D	N/D	20.890%	-9.026%	18.451%

El rendimiento neto es después de comisiones y el que obtuvo el inversionista en el período.

* La tasa libre de riesgo es una tasa que no incluye descuentos por comisiones o cualquier otro gasto.

El desempeño del fondo en el pasado no necesariamente es indicativo del desempeño que tendrá en el futuro.

Régimen y política de inversión:

- a) El fondo seguirá una estrategia de inversión activa.
- b) La inversión en acciones nacionales será de entre 80% y 100%; en valores de deuda, valores estructurados, certificados bursátiles fiduciarios inmobiliarios (FIBRAS), ETF's y warrants entre el 0% y el 20% y en certificados bursátiles fiduciarios de inversión en energía e infraestructura (FIBRA E) entre 0% y 10%.
- c) El fondo invertirá por lo menos en 10 empresas y como máximo en 40. Se seleccionarán empresas mexicanas de cualquier sector de actividad económica, bursatilidad entendiéndose por bursatilidad, el grado de negociabilidad de un valor cotizado en bolsa, política de dividendos o tamaño de la empresa. Las inversiones en deuda serán de corto plazo y alta calidad crediticia, es decir que el promedio ponderado de revisión de tasa no será mayor a 180 días y estarán conformadas por una mezcla de valores gubernamentales, estatales, municipales, bancarios y corporativos, la mayoría de estas inversiones se harán en instrumentos con calificación de AAA y AA complementándose con A en escala nacional.

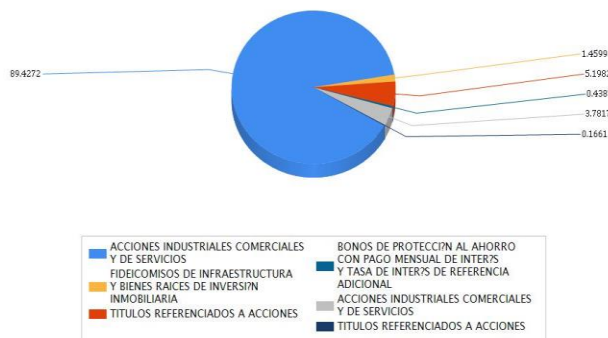
- d) Utilizará el IPC (Índice de Precios y Cotizaciones que puede consultarse en la página www.bmv.com.mx) en comparaciones de rendimientos, sin que este Fondo se considere indizado.
- e) Podrá invertir en valores emitidos por entidades pertenecientes al mismo consorcio o grupo empresarial al que la operadora pertenece, hasta el 20% del total de activos.
- f) Podrá celebrar operaciones de préstamo de valores, derivados, valores estructurados, certificados bursátiles fiduciarios inmobiliarios y de inversión en energía e infraestructura, pero no en valores respaldados por activos.

Composición de la cartera de inversión:

Principales inversiones al mes de marzo 2024

Emisora	Archivo objeto de inversión subyacente		Monto (\$)	Porcentaje
	Nombre	Tipo		
KUO	KUO B	Variable	33,396,202.00	15.17
CYDSASA	CYDSASA A	Variable	32,140,588.00	14.60
FEMSA	FEMSA UBD	Variable	24,151,680.00	10.97
GMEXICO	GMEXICO B	Variable	16,191,450.00	7.36
CEMEX	CEMEX CPO	Variable	14,178,599.00	6.44
ASUR	ASUR B	Variable	13,213,872.00	6.00
NAFTRAC	NAFTRAC ISHRS	Variable	11,443,488.00	5.20
GISSA	GISSA A	Variable	11,302,087.00	5.13
CULTIBA	CULTIBA B	Variable	9,924,245.00	4.51
GAP	GAP B	Variable	7,045,059.00	3.20
Cartera Total			172,987,270.00	78.58

Por sector de actividad económica



Comisiones y Remuneraciones por la prestación de servicios

Pagadas directamente por el cliente:

Concepto	Serie "BOS"		Serie "BO" (serie más representativa)	
	%	\$	%	\$
Incumplimiento plazo mínimo de permanencia				
Incumplimiento saldo mínimo de inversión				
Compra de acciones (hasta el porcentaje por operación)	0.75%		0.75%	
Venta de acciones (hasta el porcentaje por operación)	0.75%		0.75%	
Servicio por Asesoría				
Servicio de Custodia de Activos Objeto de Inversión				
Servicio de Administración de acciones				
Otras				
Total	1.5%		1.5%	

Pagadas por el fondo de inversión:

Concepto	Serie "BOS"		Serie "BO" (Serie más representativa)	
	%	\$	%	\$
Administración de activos	0.30000	3.00000	0.85500	8.55000
Administración de activos / sobre desempeño	N/A		N/A	
Distribución de acciones	0.00000		1.99500	19.95000
Valuación de acciones	0.01890	0.18910	0.01890	0.18910
Depósito de acciones	N/A		N/A	
Depósito de activos objeto de inversión	0.05210	0.52150	0.05210	0.52150
Contabilidad	0.06852	0.68524	0.06852	0.68524
Otros*	0.40075	4.00753	0.40075	4.00753
Total		8.40337		13.95337

* Comisión por Intermediación/Proveeduría de Precios

Los % y \$ de las comisiones se presentan anualizados, considerando una inversión de \$1,000.00.

Políticas para la compra-venta de acciones

Plazo mínimo de permanencia	N/A	Liquidez	Diaria
Recepción de órdenes	Todos los días hábiles.	Horario	8:45 - 13:45
Ejecución de operaciones	El mismo día de recepción de la solicitud.	Límites de recompra	Consultar el inciso b) del punto 2 del Prospecto Genérico.
Liquidación de operaciones	48 hrs. a partir de la ejecución de las mismas.	Diferencia*	No se ha aplicado diferencial alguno en el último año.

El fondo de inversión ante condiciones desordenadas de mercado u operaciones inusuales podrá aplicar a las operaciones de compraventa de sus acciones, un diferencial sobre el precio actualizado de valuación de dichas acciones, que haya determinado previamente, y conservarlo a favor de los inversionistas que permanecen en el fondo.

Prestadores de servicios

Operadora	GBM Administradora de Activos, S.A. de C.V., Sociedad Operadora de Fondos de Inversión
Distribuidoras	Integrales: GBM ADMINISTRADORA DE ACTIVOS, S.A. DE C.V. SOCIEDAD OPERADORA DE FONDOS DE INVERSION; GRUPO BURSÁTIL MEXICANO, S.A. DE C.V. CASA DE BOLSA
Valuadora	Operadora Covaf, S.A. de C.V., Sociedad Operadora Limitada de Fondos de Inversión
Institución calificadora de valores	N/A

Centro de atención al inversionista

Contacto	Centro de Atención a Clientes
Número Telefónico	01800-717-7480
Horario	8:45 - 13:45

Páginas electrónicas

Operadora	www.gbmfondos.com.mx
Distribuidora(s)	www.gbm.com.mx

Información sobre comisiones y remuneraciones

Las comisiones por compra y venta de acciones pueden disminuir el monto total de su inversión. Esto implica que usted recibiría un monto menor después de una operación. Lo anterior, junto con las comisiones pagadas por el fondo, representa una reducción del rendimiento total que recibiría por su inversión en el fondo.

Algunos prestadores de servicios pueden establecer acuerdos con el fondo y ofrecerle descuentos por sus servicios. Para conocer de su existencia y el posible beneficio para usted, pregunte a su distribuidor.

El prospecto de información contiene un mayor detalle de los conflictos de interés a los que pudiera estar sujeto.

Advertencias

Las inversiones realizadas en el fondo de inversión no se encuentran protegidas ni garantizadas por el Gobierno Federal ni las entidades de la administración pública paraestatal.

La autorización de los prospectos de información al público inversionista no implica certificación sobre la bondad de las acciones que emitan o sobre la solvencia, liquidez, calidad crediticia o desempeño futuro de los fondos, ni de los Activos Objeto de Inversión que conforman su cartera.

Ningún intermediario financiero, apoderado para celebrar operaciones con el público, o cualquier otra persona, está autorizado para proporcionar información o hacer declaración alguna adicional al contenido del presente documento o el prospecto de información al público inversionista, por lo que deberán entenderse como no autorizadas por el fondo.

Para mayor información, visitar la página electrónica de nuestra operadora y/o distribuidora(s), donde podrá consultar el prospecto de información al público inversionista del fondo, así como la información actualizada sobre la cartera de inversión del fondo.

El presente documento y el prospecto de información al público inversionista son los únicos documentos de venta que reconoce el fondo de inversión como válidos.

DOCUMENTO CON INFORMACION CLAVE PARA LA INVERSION

GBM FONDO DE INVERSIÓN MODELO, S.A. DE C.V. FONDO DE INVERSION DE RENTA VARIABLE administrado por GBM Administradora de Activos, S.A. de C.V., Sociedad Operadora de Fondos de Inversión

Tipo	Fondo de Inversión de Renta Variable	Serie Accionarias	Posibles Adquirentes	Montos Mínimos de Inversión (\$)	
Categoría	RVESACC	Especializada en acciones nacionales	Serie BX1	Personas físicas o morales con residencia fiscal distinta a México. Ver apartado 2 inciso a) del prospecto	N/A
Clave de Pizarra	GBMMOD				
Fecha de Autorización	19 de enero de 2024				

Importante: El valor de un fondo de inversión, cualquiera que sea su política de inversión, está sujeta a la fluctuación de los mercados, por lo que el inversionista puede obtener ganancias y pérdidas.

Objetivo de Inversión:

Invertir principalmente en acciones nacionales, complementándose con valores de deuda, ETF's de deuda y renta variable, instrumentos financieros derivados, valores estructurados, certificados bursátiles fiduciarios inmobiliarios (FIBRAS) y certificados bursátiles fiduciarios de inversión en energía e infraestructura (FIBRA E). Se recomienda un horizonte de inversión de más de un año.

Información Relevante: No se cuenta con información relevante. Los fondos de inversión no cuentan con asamblea de accionistas, consejo de administración o comisario: las funciones de la asamblea de accionistas, así como las actividades del consejo de administración están encomendadas a GBM Administradora de Activos, S.A. de C.V., Sociedad Operadora de Fondos de Inversión. La vigilancia del Fondo de inversión está asignada al contralor normativo de dicha sociedad operadora.

Valor en Riesgo (VaR) de la cartera de inversión respecto de sus activos netos: 3.49% con una probabilidad de 95% horizonte a 1 día.

La pérdida que en un escenario pesimista (5 en 100 veces) puede enfrentar el fondo de inversión en un lapso de un día, es de 34.90 pesos por cada 1000 invertidos. **(Este dato es solo una estimación, las expectativas de pérdida podrían ser mayores, incluso por el monto total de la inversión realizada. La información de valor en riesgo es válida únicamente en condiciones de mercado normales.)**

Desempeño histórico

Serie "BX1": Índice de Referencia: IPC

	Ultimo Mes	Últimos 3 meses	Últimos 12 meses	Año 2021	Año 2022	Año 2023
Rendimiento Bruto	N/D	N/D	N/D	N/D	N/D	N/D
Rendimiento Neto	N/D	N/D	N/D	N/D	N/D	N/D
Tasa libre de Riesgo	10.700%	10.680%	10.525%	3.925%	7.054%	10.403%
Índice de Referencia IPC	-4.051%	N/D	N/D	20.890%	-9.026%	18.451%

*El rendimiento neto es después de comisiones y el que obtuvo el inversionista en el período. * La tasa libre de riesgo es una tasa que no incluye descuentos por comisiones o cualquier otro gasto.*

El desempeño del fondo en el pasado no necesariamente es indicativo del desempeño que tendrá en el futuro.

Régimen y política de inversión:

- a) El fondo seguirá una estrategia de inversión activa.
- b) La inversión en acciones nacionales será de entre 80% y 100%; en valores de deuda, valores estructurados, certificados bursátiles fiduciarios inmobiliarios (FIBRAS), ETF's y warrants entre el 0% y el 20% y en certificados bursátiles fiduciarios de inversión en energía e infraestructura (FIBRA E) entre 0% y 10%.
- c) El fondo invertirá por lo menos en 10 empresas y como máximo en 40. Se seleccionarán empresas mexicanas de cualquier sector de actividad económica, bursatilidad entendiéndose por bursatilidad, el grado de negociabilidad de un valor cotizado en bolsa, política de dividendos o tamaño de la empresa. Las inversiones en deuda serán de corto plazo y alta calidad crediticia, es decir que el promedio ponderado de revisión de tasa no será mayor a 180 días y estarán conformadas por una mezcla de valores gubernamentales, estatales, municipales, bancarios y corporativos, la mayoría de estas inversiones se harán en instrumentos con calificación de AAA y AA complementándose con A en escala nacional.

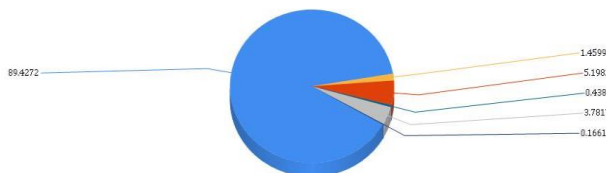
- d) Utilizará el IPC (Índice de Precios y Cotizaciones que puede consultarse en la página www.bmv.com.mx) en comparaciones de rendimientos, sin que este Fondo se considere indizado.
- e) Podrá invertir en valores emitidos por entidades pertenecientes al mismo consorcio o grupo empresarial al que la operadora pertenece, hasta el 20% del total de activos.
- f) Podrá celebrar operaciones de préstamo de valores, derivados, valores estructurados, certificados bursátiles fiduciarios inmobiliarios y de inversión en energía e infraestructura, pero no en valores respaldados por activos.

Composición de la cartera de inversión:

Principales inversiones al mes de marzo 2024

Emisora	Archivo objeto de inversión subyacente		Monto (\$)	Porcentaje
	Nombre	Tipo		
KUO	KUO B	Variable	33,396,202.00	15.17
CYDSASA	CYDSASA A	Variable	32,140,588.00	14.60
FEMSA	FEMSA UBD	Variable	24,151,680.00	10.97
GMEXICO	GMEXICO B	Variable	16,191,450.00	7.36
CEMEX	CEMEX CPO	Variable	14,178,599.00	6.44
ASUR	ASUR B	Variable	13,213,872.00	6.00
NAFTRAC	NAFTRAC ISHRS	Variable	11,443,488.00	5.20
GISSA	GISSA A	Variable	11,302,087.00	5.13
CULTIBA	CULTIBA B	Variable	9,924,245.00	4.51
GAP	GAP B	Variable	7,045,059.00	3.20
Cartera Total			172,987,270.00	78.58

Por sector de actividad económica



ACCIONES INDUSTRIALES COMERCIALES Y DE SERVICIOS	BONOS DE PROTECCIÓN AL AHORRO CON PAGO MENSUAL DE INTERÉS Y TASA DE INTERÉS DE REFERENCIA ADICIONAL
FIDEICOMISOS DE INFRAESTRUCTURA Y BIENES RAICES DE INVERSIÓN INMOBILIARIA	ACCIONES INDUSTRIALES COMERCIALES Y DE SERVICIOS
TÍTULOS REFERENCIADOS A ACCIONES	TÍTULOS REFERENCIADOS A ACCIONES

Comisiones y Remuneraciones por la prestación de servicios

Pagadas directamente por el cliente:

Concepto	Serie "BX1"		Serie "BO" (serie más representativa)	
	%	\$	%	\$
Incumplimiento plazo mínimo de permanencia				
Incumplimiento saldo mínimo de inversión				
Compra de acciones (hasta el porcentaje por operación)	0.75%		0.75%	
Venta de acciones (hasta el porcentaje por operación)	0.75%		0.75%	
Servicio por Asesoría				
Servicio de Custodia de Activos Objeto de Inversión				
Servicio de Administración de acciones				
Otras				
Total	1.5%		1.5%	

Pagadas por el fondo de inversión:

Concepto	Serie "BX1"		Serie "BO" (Serie más representativa)	
	%	\$	%	\$
Administración de activos	0.68400	6.84000	0.85500	8.55000
Administración de activos / sobre desempeño	N/A		N/A	
Distribución de acciones	1.59600	15.96000	1.99500	19.95000
Valuación de acciones	0.01890	0.18910	0.01890	0.18910
Depósito de acciones	N/A		N/A	
Depósito de activos objeto de inversión	0.05210	0.52150	0.05210	0.52150
Contabilidad	0.06852	0.68524	0.06852	0.68524
Otros*	0.40075	4.00753	0.40075	4.00753
Total		12.24337		13.95337

* Comisión por Intermediación/Proveeduría de Precios

Los % y \$ de las comisiones se presentan anualizados, considerando una inversión de \$1,000.00.

Información sobre comisiones y remuneraciones

Las comisiones por compra y venta de acciones pueden disminuir el monto total de su inversión. Esto implica que usted recibiría un monto menor después de una operación. Lo anterior, junto con las comisiones pagadas por el fondo, representa una reducción del rendimiento total que recibiría por su inversión en el fondo.

Algunos prestadores de servicios pueden establecer acuerdos con el fondo y ofrecerle descuentos por sus servicios. Para conocer de su existencia y el posible beneficio para usted, pregunte a su distribuidor.

El prospecto de información contiene un mayor detalle de los conflictos de interés a los que pudiera estar sujeto.

Políticas para la compra-venta de acciones

Plazo mínimo de permanencia	N/A	Liquidez	Diaria
Recepción de órdenes	Todos los días hábiles.	Horario	8:45 - 13:45
Ejecución de operaciones	El mismo día de recepción de la solicitud.	Límites de compra	Consultar el inciso b) del punto 2 del Prospecto Genérico.
Liquidación de operaciones	48 hrs. a partir de la ejecución de las mismas.	Diferencia*	No se ha aplicado diferencial alguno en el último año.

El fondo de inversión ante condiciones desordenadas de mercado u operaciones inusuales podrá aplicar a las operaciones de compraventa de sus acciones, un diferencial sobre el precio actualizado de valuación de dichas acciones, que haya determinado previamente, y conservarlo a favor de los inversionistas que permanecen en el fondo.

Prestadores de servicios

Operadora	GBM Administradora de Activos, S.A. de C.V., Sociedad Operadora de Fondos de Inversión
Distribuidoras	Integrales: GBM ADMINISTRADORA DE ACTIVOS, S.A. DE C.V. SOCIEDAD OPERADORA DE FONDOS DE INVERSION; GRUPO BURSÁTIL MEXICANO, S.A. DE C.V. CASA DE BOLSA
Valuadora	Operadora Covaf, S.A. de C.V., Sociedad Operadora Limitada de Fondos de Inversión
Institución calificador de valores	N/A

Centro de atención al inversionista

Contacto	Centro de Atención a clientes
Número Telefónico	01800-717-7480
Horario	8:45 - 13:45

Páginas electrónicas

Operadora	www.gbmfondos.com.mx
Distribuidora(s)	www.gbm.com.mx

Advertencias

Las inversiones realizadas en el fondo de inversión no se encuentran protegidas ni garantizadas por el Gobierno Federal ni las entidades de la administración pública paraestatal.

La autorización de los prospectos de información al público inversionista no implica certificación sobre la bondad de las acciones que emitan o sobre la solvencia, liquidez, calidad crediticia o desempeño futuro de los fondos, ni de los Activos Objeto de Inversión que conforman su cartera.

Ningún intermediario financiero, apoderado para celebrar operaciones con el público, o cualquier otra persona, está autorizado para proporcionar información o hacer declaración alguna adicional al contenido del presente documento o el prospecto de información al público inversionista, por lo que deberán entenderse como no autorizadas por el fondo.

Para mayor información, visitar la página electrónica de nuestra operadora y/o distribuidora(s), donde podrá consultar el prospecto de información al público inversionista del fondo, así como la información actualizada sobre la cartera de inversión del fondo.

El presente documento y el prospecto de información al público inversionista son los únicos documentos de venta que reconoce el fondo de inversión como válidos.

DOCUMENTO CON INFORMACION CLAVE PARA LA INVERSION

GBM FONDO DE INVERSIÓN MODELO, S.A. DE C.V. FONDO DE INVERSION DE RENTA VARIABLE administrado por GBM Administradora de Activos, S.A. de C.V.,
Sociedad Operadora de Fondos de Inversión

Tipo	Fondo de Inversión de Renta Variable	Serie Accionarias	Posibles Adquirentes	Montos Mínimos de Inversión (\$)
Categoría RVESACC	Especializada en acciones nacionales	Serie BXS	Personas físicas o morales con residencia fiscal distinta a México. Ver apartado 2 inciso a) del prospecto	N/A
Clave de Pizarra	GBMMOD			
Fecha de Autorización	19 de enero de 2024			

Importante: El valor de un fondo de inversión, cualquiera que sea su política de inversión, está sujeta a la fluctuación de los mercados, por lo que el inversionista puede obtener ganancias y pérdidas.

Objetivo de Inversión:

Invertir principalmente en acciones nacionales, complementándose con valores de deuda, ETF's de deuda y renta variable, instrumentos financieros derivados, valores estructurados, certificados bursátiles fiduciarios inmobiliarios (FIBRAS) y certificados bursátiles fiduciarios de inversión en energía e infraestructura (FIBRA E). Se recomienda un horizonte de inversión de más de un año..

Información Relevante: No se cuenta con información relevante. Los fondos de inversión no cuentan con asamblea de accionistas, consejo de administración o comisario: las funciones de la asamblea de accionistas, así como las actividades del consejo de administración están encomendadas a GBM Administradora de Activos, S.A. de C.V., Sociedad Operadora de Fondos de Inversión. La vigilancia del Fondo de inversión está asignada al contralor normativo de dicha sociedad operadora.

Valor en Riesgo (VaR) de la cartera de inversión respecto de sus activos netos: 3.49% con una probabilidad de 95% horizonte a 1 día.

La pérdida que en un escenario pesimista (5 en 100 veces) puede enfrentar el fondo de inversión en un lapso de un día, es de 34.90 pesos por cada 1000 invertidos. **(Este dato es solo una estimación, las expectativas de pérdida podrían ser mayores, incluso por el monto total de la inversión realizada. La información de valor en riesgo es válida únicamente en condiciones de mercado normales.)**

Desempeño histórico

Serie "BXS": Índice de Referencia: IPC

	Ultimo Mes	Últimos 3 meses	Últimos 12 meses	Año 2021	Año 2022	Año 2023
Rendimiento Bruto	N/D	N/D	N/D	N/D	N/D	N/D
Rendimiento Neto	N/D	N/D	N/D	N/D	N/D	N/D
Tasa libre de Riesgo	10.700%	10.680%	10.525%	3.925%	7.054%	10.403%
Índice de Referencia IPC	-4.051%	N/D	N/D	20.890%	-9.026%	18.451%

*El rendimiento neto es después de comisiones y el que obtuvo el inversionista en el período. * La tasa libre de riesgo es una tasa que no incluye descuentos por comisiones o cualquier otro gasto.*

El desempeño del fondo en el pasado no necesariamente es indicativo del desempeño que tendrá en el futuro.

Régimen y política de inversión:

- a) El fondo seguirá una estrategia de inversión activa.
- b) La inversión en acciones nacionales será de entre 80% y 100%; en valores de deuda, valores estructurados, certificados bursátiles fiduciarios inmobiliarios (FIBRAS), ETF's y warrants entre el 0% y el 20% y en certificados bursátiles fiduciarios de inversión en energía e infraestructura (FIBRA E) entre 0% y 10%.
- c) El fondo invertirá por lo menos en 10 empresas y como máximo en 40. Se seleccionarán empresas mexicanas de cualquier sector de actividad económica, bursatilidad entendiéndose por bursatilidad, el grado de negociabilidad de un valor cotizado en bolsa, política de dividendos o tamaño de la empresa. Las inversiones en deuda serán de corto plazo y alta calidad crediticia, es decir que el promedio ponderado de revisión de tasa no será mayor a 180 días y estarán conformadas por una mezcla de valores gubernamentales, estatales, municipales, bancarios y corporativos, la mayoría de estas inversiones se harán en instrumentos con calificación de AAA y AA complementándose con A en escala nacional.

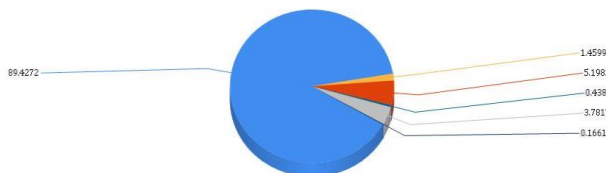
- d) Utilizará el IPC (Índice de Precios y Cotizaciones que puede consultarse en la página www.bmv.com.mx) en comparaciones de rendimientos, sin que este Fondo se considere indizado.
- e) Podrá invertir en valores emitidos por entidades pertenecientes al mismo consorcio o grupo empresarial al que la operadora pertenece, hasta el 20% del total de activos.
- f) Podrá celebrar operaciones de préstamo de valores, derivados, valores estructurados, certificados bursátiles fiduciarios inmobiliarios y de inversión en energía e infraestructura, pero no en valores respaldados por activos.

Composición de la cartera de inversión:

Principales inversiones al mes de marzo 2024

Emisora	Archivo objeto de inversión subyacente		Monto (\$)	Porcentaje
	Nombre	Tipo		
KUO	KUO B	Variable	33,396,202.00	15.17
CYDSASA	CYDSASA A	Variable	32,140,588.00	14.60
FEMSA	FEMSA UBD	Variable	24,151,680.00	10.97
GMEXICO	GMEXICO B	Variable	16,191,450.00	7.36
CEMEX	CEMEX CPO	Variable	14,178,599.00	6.44
ASUR	ASUR B	Variable	13,213,872.00	6.00
NAFTRAC	NAFTRAC ISHRS	Variable	11,443,488.00	5.20
GISSA	GISSA A	Variable	11,302,087.00	5.13
CULTIBA	CULTIBA B	Variable	9,924,245.00	4.51
GAP	GAP B	Variable	7,045,059.00	3.20
Cartera Total			172,987,270.00	78.58

Por sector de actividad económica



ACCIONES INDUSTRIALES COMERCIALES Y DE SERVICIOS	BONOS DE PROTECCION AL AHORRO CON PAGO MENSUAL DE INTERES Y TASA DE INTERES DE REFERENCIA ADICIONAL
FIDEICOMISOS DE INFRAESTRUCTURA Y BIENES RAICES DE INVERSIÓN INMOBILIARIA	ACCIONES INDUSTRIALES COMERCIALES Y DE SERVICIOS
TITULOS REFERENCIADOS A ACCIONES	TITULOS REFERENCIADOS A ACCIONES

Comisiones y Remuneraciones por la prestación de servicios

Pagadas directamente por el cliente:

Concepto	Serie "BXS"		Serie "BO" (serie más representativa)	
	%	\$	%	\$
Incumplimiento plazo mínimo de permanencia				
Incumplimiento saldo mínimo de inversión				
Compra de acciones (hasta el porcentaje por operación)	0.75%		0.75%	
Venta de acciones (hasta el porcentaje por operación)	0.75%		0.75%	
Servicio por Asesoría				
Servicio de Custodia de Activos Objeto de Inversión				
Servicio de Administración de acciones				
Otras				
Total	1.5%		1.5%	

Pagadas por el fondo de inversión:

Concepto	Serie "BXS"		Serie "BO" (Serie más representativa)	
	%	\$	%	\$
Administración de activos	0.30000	3.00000	0.85500	8.55000
Administración de activos / sobre desempeño	N/A		N/A	
Distribución de acciones	0.00000		1.99500	19.95000
Valuación de acciones	0.01890	0.18910	0.01890	0.18910
Depósito de acciones	N/A		N/A	
Depósito de activos objeto de inversión	0.05210	0.52150	0.05210	0.52150
Contabilidad	0.06852	0.68524	0.06852	0.68524
Otros*	0.40075	4.00753	0.40075	4.00753
Total		8.40337		13.95337

* Comisión por Intermediación/Proveeduría de Precios

Los % y \$ de las comisiones se presentan anualizados, considerando una inversión de \$1,000.00.

Información sobre comisiones y remuneraciones

Las comisiones por compra y venta de acciones pueden disminuir el monto total de su inversión. Esto implica que usted recibiría un monto menor después de una operación. Lo anterior, junto con las comisiones pagadas por el fondo, representa una reducción del rendimiento total que recibiría por su inversión en el fondo.

Algunos prestadores de servicios pueden establecer acuerdos con el fondo y ofrecerle descuentos por sus servicios. Para conocer de su existencia y el posible beneficio para usted, pregunte a su distribuidor.

El prospecto de información contiene un mayor detalle de los conflictos de interés a los que pudiera estar sujeto.

Políticas para la compra-venta de acciones

Plazo mínimo de permanencia	N/A	Liquidez	Diaria
Recepción de órdenes	Todos los días hábiles.	Horario	8:45 - 13:45
Ejecución de operaciones	El mismo día de recepción de la solicitud.	Límites de recompra	Consultar el inciso b) del punto 2 del Prospecto Genérico.
Liquidación de operaciones	48 hrs. a partir de la ejecución de las mismas.	Diferencia*	No se ha aplicado diferencial alguno en el último año.

El fondo de inversión ante condiciones desordenadas de mercado u operaciones inusuales podrá aplicar a las operaciones de compraventa de sus acciones, un diferencial sobre el precio actualizado de valuación de dichas acciones, que haya determinado previamente, y conservarlo a favor de los inversionistas que permanecen en el fondo.

Prestadores de servicios

Operadora	GBM Administradora de Activos, S.A. de C.V., Sociedad Operadora de Fondos de Inversión
Distribuidoras	Integrales: GBM ADMINISTRADORA DE ACTIVOS, S.A. DE C.V. SOCIEDAD OPERADORA DE FONDOS DE INVERSION; GRUPO BURSÁTIL MEXICANO, S.A. DE C.V. CASA DE BOLSA
Valuadora	Operadora Covaf, S.A. de C.V., Sociedad Operadora Limitada de Fondos de Inversión
Institución calificador de valores	N/A

Centro de atención al inversionista

Contacto	Centro de Atención a clientes
Número Telefónico	01800-717-7480
Horario	8:45 - 13:45

Páginas electrónicas

Operadora	www.gbmfondos.com.mx
Distribuidora(s)	www.gbm.com.mx

Advertencias

Las inversiones realizadas en el fondo de inversión no se encuentran protegidas ni garantizadas por el Gobierno Federal ni las entidades de la administración pública paraestatal.

La autorización de los prospectos de información al público inversionista no implica certificación sobre la bondad de las acciones que emitan o sobre la solvencia, liquidez, calidad crediticia o desempeño futuro de los fondos, ni de los Activos Objeto de Inversión que conforman su cartera.

Ningún intermediario financiero, apoderado para celebrar operaciones con el público, o cualquier otra persona, está autorizado para proporcionar información o hacer declaración alguna adicional al contenido del presente documento o el prospecto de información al público inversionista, por lo que deberán entenderse como no autorizadas por el fondo.

Para mayor información, visitar la página electrónica de nuestra operadora y/o distribuidora(s), donde podrá consultar el prospecto de información al público inversionista del fondo, así como la información actualizada sobre la cartera de inversión del fondo.

El presente documento y el prospecto de información al público inversionista son los únicos documentos de venta que reconoce el fondo de inversión como válidos.

DOCUMENTO CON INFORMACION CLAVE PARA LA INVERSION

GBM FONDO DE INVERSIÓN MODELO, S.A. DE C.V. FONDO DE INVERSIÓN DE RENTA VARIABLE administrado por GBM Administradora de Activos, S.A. de C.V.,
Sociedad Operadora de Fondos de Inversión

Tipo	Fondo de Inversión de Renta Variable	Serie Accionarias	Posibles Adquirentes	Montos Mínimos de Inversión (\$)	
Categoría	RVESACC	Especializada en acciones nacionales	Serie BM1	Personas morales con residencia fiscal en México. Ver apartado 2 inciso a) del prospecto	N/A
Clave de Pizarra	GBMMOD				
Fecha de Autorización	19 de enero de 2024				

Importante: El valor de un fondo de inversión, cualquiera que sea su política de inversión, está sujeta a la fluctuación de los mercados, por lo que el inversionista puede obtener ganancias y pérdidas.

Objetivo de Inversión:

Invertir principalmente en acciones nacionales, complementándose con valores de deuda, ETF's de deuda y renta variable, instrumentos financieros derivados, valores estructurados, certificados bursátiles fiduciarios inmobiliarios (FIBRAS) y certificados bursátiles fiduciarios de inversión en energía e infraestructura (FIBRA E). Se recomienda un horizonte de inversión de más de un año..

Información Relevante: No se cuenta con información relevante. Los fondos de inversión no cuentan con asamblea de accionistas, consejo de administración o comisario: las funciones de la asamblea de accionistas, así como las actividades del consejo de administración están encomendadas a GBM Administradora de Activos, S.A. de C.V., Sociedad Operadora de Fondos de Inversión. La vigilancia del Fondo de inversión está asignada al contralor normativo de dicha sociedad operadora.

Valor en Riesgo (VaR) de la cartera de inversión respecto de sus activos netos: 3.49% con una probabilidad de 95% horizonte a 1 día.

La pérdida que en un escenario pesimista (5 en 100 veces) puede enfrentar el fondo de inversión en un lapso de un día, es de 34.90 pesos por cada 1000 invertidos. (Este dato es solo una estimación, las expectativas de pérdida podrían ser mayores, incluso por el monto total de la inversión realizada. La información de valor en riesgo es válida únicamente en condiciones de mercado normales.)

Desempeño histórico

Serie "BM1": Índice de Referencia: IPC

	Ultimo Mes	Últimos 3 meses	Últimos 12 meses	Año 2021	Año 2022	Año 2023
Rendimiento Bruto	N/D	N/D	N/D	N/D	N/D	N/D
Rendimiento Neto	N/D	N/D	N/D	N/D	N/D	N/D
Tasa libre de Riesgo	10.700%	10.680%	10.525%	3.925%	7.054%	10.403%
Índice de Referencia IPC	-4.051%	N/D	N/D	20.890%	-9.026%	18.451%

El rendimiento neto es después de comisiones y el que obtuvo el inversionista en el período. * La tasa libre de riesgo es una tasa que no incluye descuentos por comisiones o cualquier otro gasto.

El desempeño del fondo en el pasado no necesariamente es indicativo del desempeño que tendrá en el futuro.

Régimen y política de inversión:

- a) El fondo seguirá una estrategia de inversión activa.
- b) La inversión en acciones nacionales será de entre 80% y 100%; en valores de deuda, valores estructurados, certificados bursátiles fiduciarios inmobiliarios (FIBRAS), ETF's y warrants entre el 0% y el 20% y en certificados bursátiles fiduciarios de inversión en energía e infraestructura (FIBRA E) entre 0% y 10%.
- c) El fondo invertirá por lo menos en 10 empresas y como máximo en 40. Se seleccionarán empresas mexicanas de cualquier sector de actividad económica, bursatilidad entendiéndose por bursatilidad, el grado de negociabilidad de un valor cotizado en bolsa, política de dividendos o tamaño de la empresa. Las inversiones en deuda serán de corto plazo y alta calidad crediticia, es decir que el promedio ponderado de revisión de tasa no será mayor a 180 días y estarán conformadas por una mezcla de valores gubernamentales, estatales, municipales, bancarios y corporativos, la mayoría de estas inversiones se harán en instrumentos con calificación de AAA y AA complementándose con A en escala nacional.

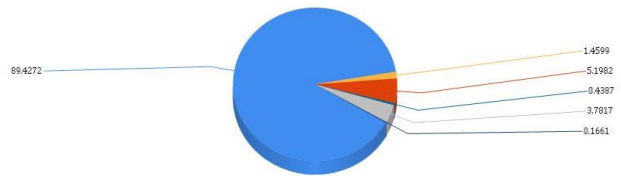
- d) Utilizará el IPC (Índice de Precios y Cotizaciones que puede consultarse en la página www.bmv.com.mx) en comparaciones de rendimientos, sin que este Fondo se considere indizado.
- e) Podrá invertir en valores emitidos por entidades pertenecientes al mismo consorcio o grupo empresarial al que la operadora pertenece, hasta el 20% del total de activos.
- f) Podrá celebrar operaciones de préstamo de valores, derivados, valores estructurados, certificados bursátiles fiduciarios inmobiliarios y de inversión en energía e infraestructura, pero no en valores respaldados por activos.

Composición de la cartera de inversión:

Principales inversiones al mes de marzo 2024.

Emisora	Archivo objeto de inversión subyacente		Monto (\$)	Porcentaje
	Nombre	Tipo		
KUO	KUO B	Variable	33,396,202.00	15.17
CYDSASA	CYDSASA A	Variable	32,140,588.00	14.60
FEMSA	FEMSA UBD	Variable	24,151,680.00	10.97
GMEXICO	GMEXICO B	Variable	16,191,450.00	7.36
CEMEX	CEMEX CPO	Variable	14,178,599.00	6.44
ASUR	ASUR B	Variable	13,213,872.00	6.00
NAFTRAC	NAFTRAC ISHRS	Variable	11,443,488.00	5.20
GISSA	GISSA A	Variable	11,302,087.00	5.13
CULTIBA	CULTIBA B	Variable	9,924,245.00	4.51
GAP	GAP B	Variable	7,045,059.00	3.20
Cartera Total			172,987,270.00	78.58

Por sector de actividad económica



ACCIONES INDUSTRIALES COMERCIALES Y DE SERVICIOS	BONOS DE PROTECCION AL AHORRO CON PAGO MENSUAL DE INTERES Y TASA DE INTERES DE REFERENCIA ADICIONAL
FIDEICOMISOS DE INFRAESTRUCTURA Y BIENES RAICES DE INVERSIÓN INMOBILIARIA	ACCIONES INDUSTRIALES COMERCIALES Y DE SERVICIOS
TITULOS REFERENCIADOS A ACCIONES	TITULOS REFERENCIADOS A ACCIONES

Comisiones y Remuneraciones por la prestación de servicios

Pagadas directamente por el cliente:

Concepto	Serie "BM1"		Serie "BO" (serie más representativa)	
	%	\$	%	\$
Incumplimiento plazo mínimo de permanencia				
Incumplimiento saldo mínimo de inversión				
Compra de acciones (hasta el porcentaje por operación)	0.75%		0.75%	
Venta de acciones (hasta el porcentaje por operación)	0.75%		0.75%	
Servicio por Asesoría				
Servicio de Custodia de Activos Objeto de Inversión				
Servicio de Administración de acciones				
Otras				
Total	1.5%		1.5%	

Pagadas por el fondo de inversión:

Concepto	Serie "BM1"		Serie "BO" (Serie más representativa)	
	%	\$	%	\$
Administración de activos	0.94200	9.42000	0.85500	8.55000
Administración de activos / sobre desempeño	N/A		N/A	
Distribución de acciones	2.19800	21.98000	1.99500	19.95000
Valuación de acciones	0.01890	0.18910	0.01890	0.18910
Depósito de acciones	N/A		N/A	
Depósito de activos objeto de inversión	0.05210	0.52150	0.05210	0.52150
Contabilidad	0.06852	0.68524	0.06852	0.68524
Otros*	0.40075	4.00753	0.40075	4.00753
Total		14.82337		13.95337

* Comisión por Intermediación/Proveeduría de Precios

Los % y \$ de las comisiones se presentan anualizados, considerando una inversión de \$1,000.00.

Información sobre comisiones y remuneraciones

Las comisiones por compra y venta de acciones pueden disminuir el monto total de su inversión. Esto implica que usted recibiría un monto menor después de una operación. Lo anterior, junto con las comisiones pagadas por el fondo, representa una reducción del rendimiento total que recibiría por su inversión en el fondo.

Algunos prestadores de servicios pueden establecer acuerdos con el fondo y ofrecerle descuentos por sus servicios. Para conocer de su existencia y el posible beneficio para usted, pregunte a su distribuidor.

El prospecto de información contiene un mayor detalle de los conflictos de interés a los que pudiera estar sujeto.

Políticas para la compra-venta de acciones

Plazo mínimo de permanencia	N/A	Liquidez	Diaria
Recepción de órdenes	Todos los días hábiles.	Horario	8:45 - 13:45
Ejecución de operaciones	El mismo día de recepción de la solicitud.	Límites de recompra	Consultar el inciso b) del punto 2 del Prospecto Genérico.
Liquidación de operaciones	48 hrs. a partir de la ejecución de las mismas.	Diferencia*	No se ha aplicado diferencial alguno en el último año.

El fondo de inversión ante condiciones desordenadas de mercado u operaciones inusuales podrá aplicar a las operaciones de compraventa de sus acciones, un diferencial sobre el precio actualizado de valuación de dichas acciones, que haya determinado previamente, y conservarlo a favor de los inversionistas que permanecen en el fondo0.

Prestadores de servicios

Operadora	GBM Administradora de Activos, S.A. de C.V., Sociedad Operadora de Fondos de Inversión
Distribuidoras	Integrales: GBM ADMINISTRADORA DE ACTIVOS, S.A. DE C.V. SOCIEDAD OPERADORA DE FONDOS DE INVERSION; GRUPO BURSÁTIL MEXICANO, S.A. DE C.V. CASA DE BOLSA
Valuadora	Operadora Covaf, S.A. de C.V., Sociedad Operadora Limitada de Fondos de Inversión
Institución calificadoradora de valores	N/A

Centro de atención al inversionista

Contacto	Centro de Atención a clientes
Número Telefónico	01800-717-7480
Horario	8:45 - 13:45

Páginas electrónicas

Operadora	www.gbmfondos.com.mx
Distribuidora(s)	www.gbm.com.mx

Advertencias

Las inversiones realizadas en el fondo de inversión no se encuentran protegidas ni garantizadas por el Gobierno Federal ni las entidades de la administración pública paraestatal.

La autorización de los prospectos de información al público inversionista no implica certificación sobre la bondad de las acciones que emitan o sobre la solvencia, liquidez, calidad crediticia o desempeño futuro de los fondos, ni de los Activos Objeto de Inversión que conforman su cartera.

Ningún intermediario financiero, apoderado para celebrar operaciones con el público, o cualquier otra persona, está autorizado para proporcionar información o hacer declaración alguna adicional al contenido del presente documento o el prospecto de información al público inversionista, por lo que deberán entenderse como no autorizadas por el fondo.

Para mayor información, visitar la página electrónica de nuestra operadora y/o distribuidora(s), donde podrá consultar el prospecto de información al público inversionista del fondo, así como la información actualizada sobre la cartera de inversión del fondo.

El presente documento y el prospecto de información al público inversionista son los únicos documentos de venta que reconoce el fondo de inversión como válidos.

DOCUMENTO CON INFORMACION CLAVE PARA LA INVERSION

GBM FONDO DE INVERSIÓN MODELO, S.A. DE C.V. FONDO DE INVERSIÓN DE RENTA VARIABLE administrado por GBM Administradora de Activos, S.A. de C.V., Sociedad Operadora de Fondos de Inversión

Tipo	Fondo de Inversión de Renta Variable	Serie Accionarias	Posibles Adquirentes	Montos Mínimos de Inversión (\$)	
Categoría	RVESACC	Especializada en acciones nacionales	Serie BMS	Personas morales con residencia fiscal en México. Ver apartado 2 inciso a) del prospecto	N/A
Clave de Pizarra	GBMMOD				
Fecha de Autorización	19 de enero de 2024				

Importante: El valor de un fondo de inversión, cualquiera que sea su política de inversión, está sujeta a la fluctuación de los mercados, por lo que el inversionista puede obtener ganancias y pérdidas.

Objetivo de Inversión:

Invertir principalmente en acciones nacionales, complementándose con valores de deuda, ETF's de deuda y renta variable, instrumentos financieros derivados, valores estructurados, certificados bursátiles fiduciarios inmobiliarios (FIBRAS) y certificados bursátiles fiduciarios de inversión en energía e infraestructura (FIBRA E). Se recomienda un horizonte de inversión de más de un año..

Información Relevante: No se cuenta con información relevante. Los fondos de inversión no cuentan con asamblea de accionistas, consejo de administración o comisario: las funciones de la asamblea de accionistas, así como las actividades del consejo de administración están encomendadas a GBM Administradora de Activos, S.A. de C.V., Sociedad Operadora de Fondos de Inversión. La vigilancia del Fondo de inversión está asignada al contralor normativo de dicha sociedad operadora.

Valor en Riesgo (VaR) de la cartera de inversión respecto de sus activos netos: 3.49% con una probabilidad de 95% horizonte a 1 día.

La pérdida que en un escenario pesimista (5 en 100 veces) puede enfrentar el fondo de inversión en un lapso de un día, es de 34.90 pesos por cada 1000 invertidos. (Este dato es solo una estimación, las expectativas de pérdida podrían ser mayores, incluso por el monto total de la inversión realizada. La información de valor en riesgo es válida únicamente en condiciones de mercado normales.)

Desempeño histórico

Serie "BMS": Índice de Referencia: IPC

	Ultimo Mes	Últimos 3 meses	Últimos 12 meses	Año 2021	Año 2022	Año 2023
Rendimiento Bruto	N/D	N/D	N/D	N/D	N/D	N/D
Rendimiento Neto	N/D	N/D	N/D	N/D	N/D	N/D
Tasa libre de Riesgo	10.700%	10.680%	10.525%	3.925%	7.054%	10.403%
Índice de Referencia IPC	-4.051%	N/D	N/D	20.890%	-9.026%	18.451%

El rendimiento neto es después de comisiones y el que obtuvo el inversionista en el período. * La tasa libre de riesgo es una tasa que no incluye descuentos por comisiones o cualquier otro gasto.

El desempeño del fondo en el pasado no necesariamente es indicativo del desempeño que tendrá en el futuro.

Régimen y política de inversión:

- a) El fondo seguirá una estrategia de inversión activa.
- b) La inversión en acciones nacionales será de entre 80% y 100%; en valores de deuda, valores estructurados, certificados bursátiles fiduciarios inmobiliarios (FIBRAS), ETF's y warrants entre el 0% y el 20% y en certificados bursátiles fiduciarios de inversión en energía e infraestructura (FIBRA E) entre 0% y 10%.
- c) El fondo invertirá por lo menos en 10 empresas y como máximo en 40. Se seleccionarán empresas mexicanas de cualquier sector de actividad económica, bursatilidad entendiéndose por bursatilidad, el grado de negociabilidad de un valor cotizado en bolsa, política de dividendos o tamaño de la empresa. Las inversiones en deuda serán de corto plazo y alta calidad crediticia, es decir que el promedio ponderado de revisión de tasa no será mayor a 180 días y estarán conformadas por una mezcla de valores gubernamentales, estatales, municipales, bancarios y corporativos, la mayoría de estas inversiones se harán en instrumentos con calificación de AAA y AA complementándose con A en escala nacional.

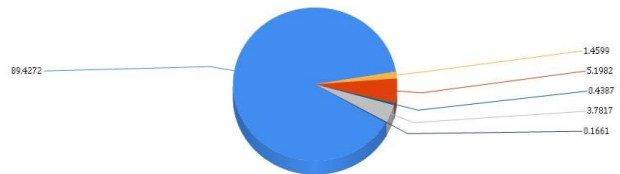
- d) Utilizará el IPC (Índice de Precios y Cotizaciones que puede consultarse en la página www.bmv.com.mx) en comparaciones de rendimientos, sin que este Fondo se considere indizado.
- e) Podrá invertir en valores emitidos por entidades pertenecientes al mismo consorcio o grupo empresarial al que la operadora pertenece, hasta el 20% del total de activos.
- f) Podrá celebrar operaciones de préstamo de valores, derivados, valores estructurados, certificados bursátiles fiduciarios inmobiliarios y de inversión en energía e infraestructura, pero no en valores respaldados por activos.

Composición de la cartera de inversión:

Principales inversiones al mes de marzo 2024.

Emisora	Archivo objeto de inversión subyacente		Monto (\$)	Porcentaje
	Nombre	Tipo		
KUO	KUO B	Variable	33,396,202.00	15.17
CYDSASA	CYDSASA A	Variable	32,140,588.00	14.60
FEMSA	FEMSA UBD	Variable	24,151,680.00	10.97
GMEXICO	GMEXICO B	Variable	16,191,450.00	7.36
CEMEX	CEMEX CPO	Variable	14,178,599.00	6.44
ASUR	ASUR B	Variable	13,213,872.00	6.00
NAFTRAC	NAFTRAC ISHRS	Variable	11,443,488.00	5.20
GISSA	GISSA A	Variable	11,302,087.00	5.13
CULTIBA	CULTIBA B	Variable	9,924,245.00	4.51
GAP	GAP B	Variable	7,045,059.00	3.20
Cartera Total			172,987,270.00	78.58

Por sector de actividad económica



ACCIONES INDUSTRIALES COMERCIALES Y DE SERVICIOS	BONOS DE PROTECCION AL AHORRO CON PAGO MENSUAL DE INTERES Y TASA DE INTERES DE REFERENCIA ADICIONAL
FIDEICOMISOS DE INFRAESTRUCTURA Y BIENES RAICES DE INVERSIÓN INMOBILIARIA	ACCIONES INDUSTRIALES COMERCIALES Y DE SERVICIOS
TITULOS REFERENCIADOS A ACCIONES	TITULOS REFERENCIADOS A ACCIONES

Comisiones y Remuneraciones por la prestación de servicios

Pagadas directamente por el cliente:

Concepto	Serie "BMS"		Serie "BO" (serie más representativa)	
	%	\$	%	\$
Incumplimiento plazo mínimo de permanencia				
Incumplimiento saldo mínimo de inversión				
Compra de acciones (hasta el porcentaje por operación)	0.75%		0.75%	
Venta de acciones (hasta el porcentaje por operación)	0.75%		0.75%	
Servicio por Asesoría				
Servicio de Custodia de Activos Objeto de Inversión				
Servicio de Administración de acciones				
Otras				
Total	1.5%		1.5%	

Pagadas por el fondo de inversión:

Concepto	Serie "BMS"		Serie "BO" (Serie más representativa)	
	%	\$	%	\$
Administración de activos	0.30000	3.00000	0.85500	8.55000
Administración de activos / sobre desempeño	N/A		N/A	
Distribución de acciones	0.00000		1.99500	19.95000
Valuación de acciones	0.01890	0.18910	0.01890	0.18910
Depósito de acciones	N/A		N/A	
Depósito de activos objeto de inversión	0.05210	0.52150	0.05210	0.52150
Contabilidad	0.06852	0.68524	0.06852	0.68524
Otros*	0.40075	4.00753	0.40075	4.00753
Total		8.40337		13.95337

* Comisión por Intermediación/Proveeduría de Precios

Los % y \$ de las comisiones se presentan anualizados, considerando una inversión de \$1,000.00.

Información sobre comisiones y remuneraciones

Las comisiones por compra y venta de acciones pueden disminuir el monto total de su inversión. Esto implica que usted recibiría un monto menor después de una operación. Lo anterior, junto con las comisiones pagadas por el fondo, representa una reducción del rendimiento total que recibiría por su inversión en el fondo.

Algunos prestadores de servicios pueden establecer acuerdos con el fondo y ofrecerle descuentos por sus servicios. Para conocer de su existencia y el posible beneficio para usted, pregunte a su distribuidor.

El prospecto de información contiene un mayor detalle de los conflictos de interés a los que pudiera estar sujeto.

Políticas para la compra-venta de acciones

Plazo mínimo de permanencia	N/A	Liquidez	Diaria
Recepción de órdenes	Todos los días hábiles.	Horario	8:45 - 13:45
Ejecución de operaciones	El mismo día de recepción de la solicitud.	Límites de recompra	Consultar el inciso b) del punto 2 del Prospecto Genérico.
Liquidación de operaciones	48 hrs. a partir de la ejecución de las mismas.	Diferencia*	No se ha aplicado diferencial alguno en el último año.

El fondo de inversión ante condiciones desordenadas de mercado u operaciones inusuales podrá aplicar a las operaciones de compraventa de sus acciones, un diferencial sobre el precio actualizado de valuación de dichas acciones, que haya determinado previamente, y conservarlo a favor de los inversionistas que permanecen en el fondo0.

Prestadores de servicios

Operadora	GBM Administradora de Activos, S.A. de C.V., Sociedad Operadora de Fondos de Inversión
Distribuidoras	Integrales: GBM ADMINISTRADORA DE ACTIVOS, S.A. DE C.V. SOCIEDAD OPERADORA DE FONDOS DE INVERSION; GRUPO BURSÁTIL MEXICANO, S.A. DE C.V. CASA DE BOLSA
Valuadora	Operadora Covaf, S.A. de C.V., Sociedad Operadora Limitada de Fondos de Inversión
Institución calificador de valores	N/A

Centro de atención al inversionista

Contacto	Centro de Atención a clientes
Número Telefónico	01800-717-7480
Horario	8:45 - 13:45

Páginas electrónicas

Operadora	www.gbmfondos.com.mx
Distribuidora(s)	www.gbm.com.mx

Advertencias

Las inversiones realizadas en el fondo de inversión no se encuentran protegidas ni garantizadas por el Gobierno Federal ni las entidades de la administración pública paraestatal.

La autorización de los prospectos de información al público inversionista no implica certificación sobre la bondad de las acciones que emitan o sobre la solvencia, liquidez, calidad crediticia o desempeño futuro de los fondos, ni de los Activos Objeto de Inversión que conforman su cartera.

Ningún intermediario financiero, apoderado para celebrar operaciones con el público, o cualquier otra persona, está autorizado para proporcionar información o hacer declaración alguna adicional al contenido del presente documento o el prospecto de información al público inversionista, por lo que deberán entenderse como no autorizadas por el fondo.

Para mayor información, visitar la página electrónica de nuestra operadora y/o distribuidora(s), donde podrá consultar el prospecto de información al público inversionista del fondo, así como la información actualizada sobre la cartera de inversión del fondo.

El presente documento y el prospecto de información al público inversionista son los únicos documentos de venta que reconoce el fondo de inversión como válidos.

DOCUMENTO CON INFORMACION CLAVE PARA LA INVERSION

GBM FONDO DE INVERSIÓN MODELO, S.A. DE C.V. FONDO DE INVERSION DE RENTA VARIABLE administrado por GBM Administradora de Activos, S.A. de C.V., Sociedad Operadora de Fondos de Inversión

Tipo	Fondo de Inversión de Renta Variable	Series Accionarias	Posibles Adquirentes	Montos Mínimos de Inversión (\$)	
Categoría	RVESACC	Especializada en acciones nacionales	Serie BE1	Personas físicas y morales exentas de retención por pago de intereses. Ver apartado 2 inciso a) del prospecto	N/A
Clave de Pizarra	GBMMOD				
Fecha de Autorización	19 de enero de 2024				

Importante: El valor de un fondo de inversión, cualquiera que sea su política de inversión, está sujeta a la fluctuación de los mercados, por lo que el inversionista puede obtener ganancias y pérdidas.

Objetivo de Inversión:
 Invertir principalmente en acciones nacionales, complementándose con valores de deuda, ETF's de deuda y renta variable, instrumentos financieros derivados, valores estructurados, certificados bursátiles fiduciarios inmobiliarios (FIBRAS) y certificados bursátiles fiduciarios de inversión en energía e infraestructura (FIBRA E). Se recomienda un horizonte de inversión de más de un año.

Información Relevante: No se cuenta con información relevante. Los fondos de inversión no cuentan con asamblea de accionistas, consejo de administración o comisario: las funciones de la asamblea de accionistas, así como las actividades del consejo de administración están encomendadas a GBM Administradora de Activos, S.A. de C.V., Sociedad Operadora de Fondos de Inversión. La vigilancia del Fondo de inversión está asignada al contralor normativo de dicha sociedad operadora.

Valor en Riesgo (VaR) de la cartera de inversión respecto de sus activos netos: 3.49% con una probabilidad de 95% horizonte a 1 día.
 La pérdida que en un escenario pesimista (5 en 100 veces) puede enfrentar el fondo de inversión en un lapso de un día, es de 34.90 pesos por cada 1000 invertidos. (Este dato es solo una estimación, las expectativas de pérdida podrían ser mayores, incluso por el monto total de la inversión realizada. La información de valor en riesgo es válida únicamente en condiciones de mercado normales.)

Desempeño histórico
 Serie "BE1": Índice de Referencia: IPC

	Ultimo Mes	Últimos 3 meses	Últimos 12 meses	Año 2021	Año 2022	Año 2023
Rendimiento Bruto	N/D	N/D	N/D	N/D	-4.557%	N/D
Rendimiento Neto	N/D	N/D	N/D	N/D	-4.557%	N/D
Tasa libre de Riesgo	10.700%	10.680%	10.525%	3.925%	7.054%	10.403%
Indice de Referencia a IPC	-4.051%	N/D	N/D	20.890%	-9.026%	18.451%

El rendimiento neto es después de comisiones y el que obtuvo el inversionista en el período.
 * La tasa libre de riesgo es una tasa que no incluye descuentos por comisiones o cualquier otro gasto.
 El desempeño del fondo en el pasado no necesariamente es indicativo del desempeño que tendrá en el futuro.

Régimen y política de inversión:

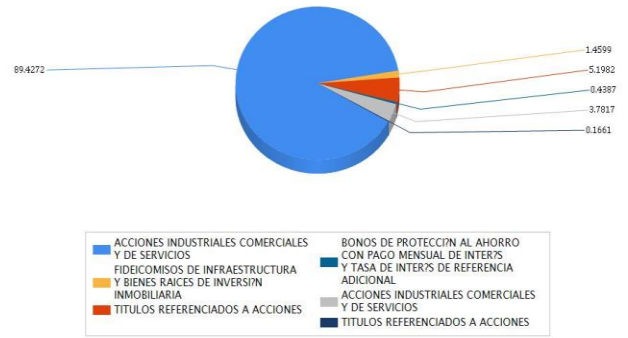
- a) El fondo seguirá una estrategia de inversión activa.
- b) La inversión en acciones nacionales será de entre 80% y 100%; en valores de deuda, valores estructurados, certificados bursátiles fiduciarios inmobiliarios (FIBRAS), ETF's y warrants entre el 0% y el 20% y en certificados bursátiles fiduciarios de inversión en energía e infraestructura (FIBRA E) entre 0% y 10%.
- c) El fondo invertirá por lo menos en 10 empresas y como máximo en 40. Se seleccionarán empresas mexicanas de cualquier sector de actividad económica, bursatilidad entendiéndose por bursatilidad, el grado de negociabilidad de un valor cotizado en bolsa, política de dividendos o tamaño de la empresa. Las inversiones en deuda serán de corto plazo y alta calidad crediticia, es decir que el promedio ponderado de revisión de tasa no será mayor a 180 días y estarán conformadas por una mezcla de valores gubernamentales, estatales, municipales, bancarios y corporativos, la mayoría de estas inversiones se harán en instrumentos con calificación de AAA y AA complementándose con A en escala nacional.

- d) Utilizará el IPC (Índice de Precios y Cotizaciones que puede consultarse en la página www.bmv.com.mx) en comparaciones de rendimientos, sin que este Fondo se considere indizado.
- e) Podrá invertir en valores emitidos por entidades pertenecientes al mismo consorcio o grupo empresarial al que la operadora pertenece, hasta el 20% del total de activos.
- f) Podrá celebrar operaciones de préstamo de valores, derivados, valores estructurados, certificados bursátiles fiduciarios inmobiliarios y de inversión en energía e infraestructura, pero no en valores respaldados por activos.

Composición de la cartera de inversión:
 Principales inversiones al mes de marzo 2024.

Emisora	Archivo objeto de inversión subyacente		Monto (\$)	Porcentaje
	Nombre	Tipo		
KUO	KUO B	Variable	33,396,202.00	15.17
CYDSASA	CYDSASA A	Variable	32,140,588.00	14.60
FEMSA	FEMSA UBD	Variable	24,151,680.00	10.97
GMEXICO	GMEXICO B	Variable	16,191,450.00	7.36
CEMEX	CEMEX CPO	Variable	14,178,599.00	6.44
ASUR	ASUR B	Variable	13,213,872.00	6.00
NAFTRAC	NAFTRAC ISHRS	Variable	11,443,488.00	5.20
GISSA	GISSA A	Variable	11,302,087.00	5.13
CULTIBA	CULTIBA B	Variable	9,924,245.00	4.51
GAP	GAP B	Variable	7,045,059.00	3.20
Cartera Total			172,987,270.00	78.58

Por sector de actividad económica



Comisiones y Remuneraciones por la prestación de servicios

Pagadas directamente por el cliente:

Concepto	Serie "BE1"		Serie "BO" (serie más representativa)	
	%	\$	%	\$
Incumplimiento plazo mínimo de permanencia				
Incumplimiento saldo mínimo de inversión				
Compra de acciones (hasta el porcentaje por operación)	0.75%		0.75%	
Venta de acciones (hasta el porcentaje por operación)	0.75%		0.75%	
Servicio por Asesoría				
Servicio de Custodia de Activos Objeto de Inversión				
Servicio de Administración de acciones				
Otras				
Total	1.5%		1.5%	

Pagadas por el fondo de inversión:

Concepto	Serie "BE1"		Serie "BO" (Serie más representativa)	
	%	\$	%	\$
Administración de activos	0.94200	9.42000	0.85500	8.55000
Administración de activos / sobre desempeño	N/A		N/A	
Distribución de acciones	2.19800	21.98000	1.99500	19.95000
Valuación de acciones	0.01890	0.18910	0.01890	0.18910
Depósito de acciones	N/A		N/A	
Depósito de activos objeto de inversión	0.05210	0.52150	0.05210	0.52150
Contabilidad	0.06852	0.68524	0.06852	0.68524
Otros*	0.40075	4.00753	0.40075	4.00753
Total		14.82337		13.95337

* Comisión por Intermediación/Proveeduría de Precios

Los % y \$ de las comisiones se presentan anualizados, considerando una inversión de \$1,000.00.

Políticas para la compra-venta de acciones

Plazo mínimo de permanencia	N/A	Liquidez	Diaria
Recepción de órdenes	Todos los días hábiles.	Horario	8:45 - 13:45
Ejecución de operaciones	El mismo día de recepción de la solicitud.	Límites de recompra	Consultar el inciso b) del punto 2 del Prospecto Genérico.
Liquidación de operaciones	48 hrs. a partir de la ejecución de las mismas.	Diferencia*	No se ha aplicado diferencial alguno en el último año.

El fondo de inversión ante condiciones desordenadas de mercado u operaciones inusuales podrá aplicar a las operaciones de compraventa de sus acciones, un diferencial sobre el precio actualizado de valuación de dichas acciones, que haya determinado previamente, y conservarlo a favor de los inversionistas que permanecen en el fondo.

Prestadores de servicios

Operadora	GBM Administradora de Activos, S.A. de C.V., Sociedad Operadora de Fondos de Inversión
Distribuidoras	Integrales: GBM ADMINISTRADORA DE ACTIVOS, S.A. DE C.V. SOCIEDAD OPERADORA DE FONDOS DE INVERSION; GRUPO BURSÁTIL MEXICANO, S.A. DE C.V. CASA DE BOLSA
Valuadora	Operadora Covaf, S.A. de C.V., Sociedad Operadora Limitada de Fondos de Inversión
Institución calificadora de valores	N/A

Centro de atención al inversionista

Contacto	Centro de Atención a Clientes
Número Telefónico	01800-717-7480
Horario	8:45 - 13:45

Páginas electrónicas

Operadora	www.gbmfondos.com.mx
Distribuidora(s)	www.gbm.com.mx

Información sobre comisiones y remuneraciones

Las comisiones por compra y venta de acciones pueden disminuir el monto total de su inversión. Esto implica que usted recibiría un monto menor después de una operación. Lo anterior, junto con las comisiones pagadas por el fondo, representa una reducción del rendimiento total que recibiría por su inversión en el fondo.

Algunos prestadores de servicios pueden establecer acuerdos con el fondo y ofrecerle descuentos por sus servicios. Para conocer de su existencia y el posible beneficio para usted, pregunte a su distribuidor.

El prospecto de información contiene un mayor detalle de los conflictos de interés a los que pudiera estar sujeto.

Advertencias

Las inversiones realizadas en el fondo de inversión no se encuentran protegidas ni garantizadas por el Gobierno Federal ni las entidades de la administración pública paraestatal.

La autorización de los prospectos de información al público inversionista no implica certificación sobre la bondad de las acciones que emitan o sobre la solvencia, liquidez, calidad crediticia o desempeño futuro de los fondos, ni de los Activos Objeto de Inversión que conforman su cartera.

Ningún intermediario financiero, apoderado para celebrar operaciones con el público, o cualquier otra persona, está autorizado para proporcionar información o hacer declaración alguna adicional al contenido del presente documento o el prospecto de información al público inversionista, por lo que deberán entenderse como no autorizadas por el fondo.

Para mayor información, visitar la página electrónica de nuestra operadora y/o distribuidora(s), donde podrá consultar el prospecto de información al público inversionista del fondo, así como la información actualizada sobre la cartera de inversión del fondo.

El presente documento y el prospecto de información al público inversionista son los únicos documentos de venta que reconoce el fondo de inversión como válidos.

DOCUMENTO CON INFORMACION CLAVE PARA LA INVERSION

GBM FONDO DE INVERSIÓN MODELO, S.A. DE C.V. FONDO DE INVERSION DE RENTA VARIABLE administrado por GBM Administradora de Activos, S.A. de C.V.,
Sociedad Operadora de Fondos de Inversión

Tipo	Fondo de Inversión de Renta Variable	Series Accionarias	Posibles Adquirentes	Montos Mínimos de Inversión (\$)	
Categoría	RVESACC	Especializada en acciones nacionales	Serie BE2	Personas físicas y morales exentas de retención por pago de intereses. Ver apartado 2 inciso a) del prospecto	N/A
Clave de Pizarra	GBMMOD				
Fecha de Autorización	19 de enero de 2024				

Importante: El valor de un fondo de inversión, cualquiera que sea su política de inversión, está sujeta a la fluctuación de los mercados, por lo que el inversionista puede obtener ganancias y pérdidas.

Objetivo de Inversión:

Invertir principalmente en acciones nacionales, complementándose con valores de deuda, ETF's de deuda y renta variable, instrumentos financieros derivados, valores estructurados, certificados bursátiles fiduciarios inmobiliarios (FIBRAS) y certificados bursátiles fiduciarios de inversión en energía e infraestructura (FIBRA E). Se recomienda un horizonte de inversión de más de un año.

Información Relevante: No se cuenta con información relevante. Los fondos de inversión no cuentan con asamblea de accionistas, consejo de administración o comisario: las funciones de la asamblea de accionistas, así como las actividades del consejo de administración están encomendadas a GBM Administradora de Activos, S.A. de C.V., Sociedad Operadora de Fondos de Inversión. La vigilancia del Fondo de inversión está asignada al contralor normativo de dicha sociedad operadora.

Valor en Riesgo (VaR) de la cartera de inversión respecto de sus activos netos: 3.49% con una probabilidad de 95% horizonte a 1 día.

La pérdida que en un escenario pesimista (5 en 100 veces) puede enfrentar el fondo de inversión en un lapso de un día, es de 34.90 pesos por cada 1000 invertidos. (Este dato es solo una estimación, las expectativas de pérdida podrían ser mayores, incluso por el monto total de la inversión realizada. La información de valor en riesgo es válida únicamente en condiciones de mercado normales.)

Desempeño histórico

Serie "BE2": Índice de Referencia: IPC

	Ultimo Mes	Últimos 3 meses	Últimos 12 meses	Año 2021	Año 2022	Año 2023
Rendimiento Bruto	N/D	N/D	N/D	N/D	N/D	N/D
Rendimiento Neto	N/D	N/D	N/D	N/D	N/D	N/D
Tasa libre de Riesgo	10.700%	10.680%	10.525%	3.925%	7.054%	10.403%
Indice de Referencia a IPC	-4.051%	N/D	N/D	20.890%	-9.026%	18.451%

El rendimiento neto es después de comisiones y el que obtuvo el inversionista en el período.

* La tasa libre de riesgo es una tasa que no incluye descuentos por comisiones o cualquier otro gasto.

El desempeño del fondo en el pasado no necesariamente es indicativo del desempeño que tendrá en el futuro.

Régimen y política de inversión:

- a) El fondo seguirá una estrategia de inversión activa.
- b) La inversión en acciones nacionales será de entre 80% y 100%; en valores de deuda, valores estructurados, certificados bursátiles fiduciarios inmobiliarios (FIBRAS), ETF's y warrants entre el 0% y el 20% y en certificados bursátiles fiduciarios de inversión en energía e infraestructura (FIBRA E) entre 0% y 10%.
- c) El fondo invertirá por lo menos en 10 empresas y como máximo en 40. Se seleccionarán empresas mexicanas de cualquier sector de actividad económica, bursatilidad entendiéndose por bursatilidad, el grado de negociabilidad de un valor cotizado en bolsa, política de dividendos o tamaño de la empresa. Las inversiones en deuda serán de corto plazo y alta calidad crediticia, es decir que el promedio ponderado de revisión de tasa no será mayor a 180 días y estarán conformadas por una mezcla de valores gubernamentales, estatales, municipales, bancarios y corporativos, la mayoría de estas inversiones se harán en instrumentos con calificación de AAA y AA complementándose con A en escala nacional.

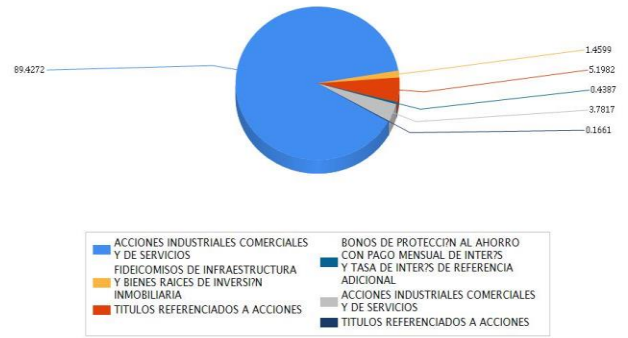
- d) Utilizará el IPC (Índice de Precios y Cotizaciones que puede consultarse en la página www.bmv.com.mx) en comparaciones de rendimientos, sin que este Fondo se considere indizado.
- e) Podrá invertir en valores emitidos por entidades pertenecientes al mismo consorcio o grupo empresarial al que la operadora pertenece, hasta el 20% del total de activos.
- f) Podrá celebrar operaciones de préstamo de valores, derivados, valores estructurados, certificados bursátiles fiduciarios inmobiliarios y de inversión en energía e infraestructura, pero no en valores respaldados por activos.

Composición de la cartera de inversión:

Principales inversiones al mes de marzo 2024.

Emisora	Archivo objeto de inversión subyacente		Monto (\$)	Porcentaje
	Nombre	Tipo		
KUO	KUO B	Variable	33,396,202.00	15.17
CYDSASA	CYDSASA A	Variable	32,140,588.00	14.60
FEMSA	FEMSA UBD	Variable	24,151,680.00	10.97
GMEXICO	GMEXICO B	Variable	16,191,450.00	7.36
CEMEX	CEMEX CPO	Variable	14,178,599.00	6.44
ASUR	ASUR B	Variable	13,213,872.00	6.00
NAFTRAC	NAFTRAC ISHRS	Variable	11,443,488.00	5.20
GISSA	GISSA A	Variable	11,302,087.00	5.13
CULTIBA	CULTIBA B	Variable	9,924,245.00	4.51
GAP	GAP B	Variable	7,045,059.00	3.20
Cartera Total			172,987,270.00	78.58

Por sector de actividad económica



Comisiones y Remuneraciones por la prestación de servicios

Pagadas directamente por el cliente:

Concepto	Serie "BE2"		Serie "BO" (serie más representativa)	
	%	\$	%	\$
Incumplimiento plazo mínimo de permanencia				
Incumplimiento saldo mínimo de inversión				
Compra de acciones (hasta el porcentaje por operación)	0.75%		0.75%	
Venta de acciones (hasta el porcentaje por operación)	0.75%		0.75%	
Servicio por Asesoría				
Servicio de Custodia de Activos Objeto de Inversión				
Servicio de Administración de acciones				
Otras				
Total	1.5%		1.5%	

Pagadas por el fondo de inversión:

Concepto	Serie "BE2"		Serie "BO" (Serie más representativa)	
	%	\$	%	\$
Administración de activos	0.25500	2.55000	0.85500	8.55000
Administración de activos / sobre desempeño	N/A		N/A	
Distribución de acciones	0.59500	5.95000	1.99500	19.95000
Valuación de acciones	0.01890	0.18910	0.01890	0.18910
Depósito de acciones	N/A		N/A	
Depósito de activos objeto de inversión	0.05210	0.52150	0.05210	0.52150
Contabilidad	0.06852	0.68524	0.06852	0.68524
Otros*	0.40075	4.00753	0.40075	4.00753
Total		7.95337		13.95337

* Comisión por Intermediación/Proveeduría de Precios

Los % y \$ de las comisiones se presentan anualizados, considerando una inversión de \$1,000.00.

Políticas para la compra-venta de acciones

Plazo mínimo de permanencia	N/A	Liquidez	Diaria
Recepción de órdenes	Todos los días hábiles.	Horario	8:45 - 13:45
Ejecución de operaciones	El mismo día de recepción de la solicitud.	Límites de recompra	Consultar el inciso b) del punto 2 del Prospecto Genérico.
Liquidación de operaciones	48 hrs. a partir de la ejecución de las mismas.	Diferencia*	No se ha aplicado diferencial alguno en el último año.

El fondo de inversión ante condiciones desordenadas de mercado u operaciones inusuales podrá aplicar a las operaciones de compraventa de sus acciones, un diferencial sobre el precio actualizado de valuación de dichas acciones, que haya determinado previamente, y conservarlo a favor de los inversionistas que permanecen en el fondo.

Prestadores de servicios

Operadora	GBM Administradora de Activos, S.A. de C.V., Sociedad Operadora de Fondos de Inversión
Distribuidoras	Integrales: GBM ADMINISTRADORA DE ACTIVOS, S.A. DE C.V. SOCIEDAD OPERADORA DE FONDOS DE INVERSION; GRUPO BURSÁTIL MEXICANO, S.A. DE C.V. CASA DE BOLSA
Valuadora	Operadora Covaf, S.A. de C.V., Sociedad Operadora Limitada de Fondos de Inversión
Institución calificadora de valores	N/A

Centro de atención al inversionista

Contacto	Centro de Atención a Clientes
Número Telefónico	01800-717-7480
Horario	8:45 - 13:45

Páginas electrónicas

Operadora	www.gbmfondos.com.mx
Distribuidora(s)	www.gbm.com.mx

Información sobre comisiones y remuneraciones

Las comisiones por compra y venta de acciones pueden disminuir el monto total de su inversión. Esto implica que usted recibiría un monto menor después de una operación. Lo anterior, junto con las comisiones pagadas por el fondo, representa una reducción del rendimiento total que recibiría por su inversión en el fondo.

Algunos prestadores de servicios pueden establecer acuerdos con el fondo y ofrecerle descuentos por sus servicios. Para conocer de su existencia y el posible beneficio para usted, pregunte a su distribuidor.

El prospecto de información contiene un mayor detalle de los conflictos de interés a los que pudiera estar sujeto.

Advertencias

Las inversiones realizadas en el fondo de inversión no se encuentran protegidas ni garantizadas por el Gobierno Federal ni las entidades de la administración pública paraestatal.

La autorización de los prospectos de información al público inversionista no implica certificación sobre la bondad de las acciones que emitan o sobre la solvencia, liquidez, calidad crediticia o desempeño futuro de los fondos, ni de los Activos Objeto de Inversión que conforman su cartera.

Ningún intermediario financiero, apoderado para celebrar operaciones con el público, o cualquier otra persona, está autorizado para proporcionar información o hacer declaración alguna adicional al contenido del presente documento o el prospecto de información al público inversionista, por lo que deberán entenderse como no autorizadas por el fondo.

Para mayor información, visitar la página electrónica de nuestra operadora y/o distribuidora(s), donde podrá consultar el prospecto de información al público inversionista del fondo, así como la información actualizada sobre la cartera de inversión del fondo.

El presente documento y el prospecto de información al público inversionista son los únicos documentos de venta que reconoce el fondo de inversión como válidos.

DOCUMENTO CON INFORMACION CLAVE PARA LA INVERSION

GBM FONDO DE INVERSIÓN MODELO, S.A. DE C.V. FONDO DE INVERSION DE RENTA VARIABLE administrado por GBM Administradora de Activos, S.A. de C.V., Sociedad Operadora de Fondos de Inversión

Tipo	Fondo de Inversión de Renta Variable	Serie Accionarias	Posibles Adquirentes	Montos Mínimos de Inversión (\$)
Categoría	RVESACC	Especializada en acciones nacionales	Serie BES	Personas físicas y morales exentas de retención por pago de intereses. Ver apartado 2 inciso a) del prospecto
Clave de Pizarra	GBMMOD			
Fecha de Autorización	19 de enero de 2024			

Importante: El valor de un fondo de inversión, cualquiera que sea su política de inversión, está sujeta a la fluctuación de los mercados, por lo que el inversionista puede obtener ganancias y pérdidas.

Objetivo de Inversión:

Invertir principalmente en acciones nacionales, complementándose con valores de deuda, ETF's de deuda y renta variable, instrumentos financieros derivados, valores estructurados, certificados bursátiles fiduciarios inmobiliarios (FIBRAS) y certificados bursátiles fiduciarios de inversión en energía e infraestructura (FIBRA E). Se recomienda un horizonte de inversión de más de un año.

Información Relevante: No se cuenta con información relevante. Los fondos de inversión no cuentan con asamblea de accionistas, consejo de administración o comisario: las funciones de la asamblea de accionistas, así como las actividades del consejo de administración están encomendadas a GBM Administradora de Activos, S.A. de C.V., Sociedad Operadora de Fondos de Inversión. La vigilancia del Fondo de inversión está asignada al contralor normativo de dicha sociedad operadora.

Valor en Riesgo (VaR) de la cartera de inversión respecto de sus activos netos: 3.49% con una probabilidad de 95% horizonte a 1 día.

La pérdida que en un escenario pesimista (5 en 100 veces) puede enfrentar el fondo de inversión en un lapso de un día, es de 34.90 pesos por cada 1000 invertidos. (Este dato es solo una estimación, las expectativas de pérdida podrían ser mayores, incluso por el monto total de la inversión realizada. La información de valor en riesgo es válida únicamente en condiciones de mercado normales.)

Desempeño histórico

Serie "BES": Índice de Referencia: IPC

	Ultimo Mes	Últimos 3 meses	Últimos 12 meses	Año 2021	Año 2022	Año 2023
Rendimiento Bruto	N/D	N/D	N/D	N/D	N/D	N/D
Rendimiento Neto	N/D	N/D	N/D	N/D	N/D	N/D
Tasa libre de Riesgo	10.700%	10.680%	10.525%	3.925%	7.054%	10.403%
Indice de Referencia a IPC	-4.051%	N/D	N/D	20.890%	-9.026%	18.451%

El rendimiento neto es después de comisiones y el que obtuvo el inversionista en el período.

* La tasa libre de riesgo es una tasa que no incluye descuentos por comisiones o cualquier otro gasto.

El desempeño del fondo en el pasado no necesariamente es indicativo del desempeño que tendrá en el futuro.

Régimen y política de inversión:

- a) El fondo seguirá una estrategia de inversión activa.
- b) La inversión en acciones nacionales será de entre 80% y 100%; en valores de deuda, valores estructurados, certificados bursátiles fiduciarios inmobiliarios (FIBRAS), ETF's y warrants entre el 0% y el 20% y en certificados bursátiles fiduciarios de inversión en energía e infraestructura (FIBRA E) entre 0% y 10%.
- c) El fondo invertirá por lo menos en 10 empresas y como máximo en 40. Se seleccionarán empresas mexicanas de cualquier sector de actividad económica, bursatilidad entendiéndose por bursatilidad, el grado de negociabilidad de un valor cotizado en bolsa, política de dividendos o tamaño de la empresa. Las inversiones en deuda serán de corto plazo y alta calidad crediticia, es decir que el promedio ponderado de revisión de tasa no será mayor a 180 días y estarán conformadas por una mezcla de valores gubernamentales, estatales, municipales, bancarios y corporativos, la mayoría de estas inversiones se harán en instrumentos con calificación de AAA y AA complementándose con A en escala nacional.

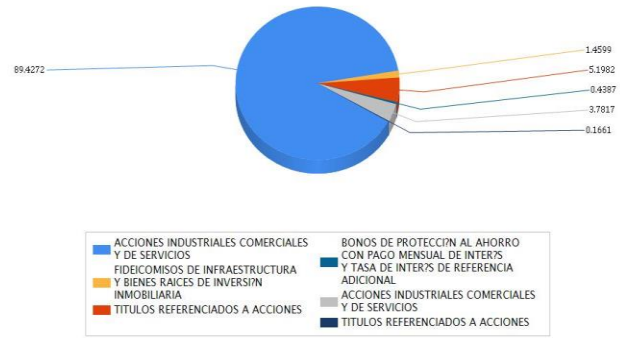
- d) Utilizará el IPC (Índice de Precios y Cotizaciones que puede consultarse en la página www.bmv.com.mx) en comparaciones de rendimientos, sin que este Fondo se considere indizado.
- e) Podrá invertir en valores emitidos por entidades pertenecientes al mismo consorcio o grupo empresarial al que la operadora pertenece, hasta el 20% del total de activos.
- f) Podrá celebrar operaciones de préstamo de valores, derivados, valores estructurados, certificados bursátiles fiduciarios inmobiliarios y de inversión en energía e infraestructura, pero no en valores respaldados por activos.

Composición de la cartera de inversión:

Principales inversiones al mes de marzo 2024.

Emisora	Archivo objeto de inversión subyacente		Monto (\$)	Porcentaje
	Nombre	Tipo		
KUO	KUO B	Variable	33,396,202.00	15.17
CYDSASA	CYDSASA A	Variable	32,140,588.00	14.60
FEMSA	FEMSA UBD	Variable	24,151,680.00	10.97
GMEXICO	GMEXICO B	Variable	16,191,450.00	7.36
CEMEX	CEMEX CPO	Variable	14,178,599.00	6.44
ASUR	ASUR B	Variable	13,213,872.00	6.00
NAFTRAC	NAFTRAC ISHRS	Variable	11,443,488.00	5.20
GISSA	GISSA A	Variable	11,302,087.00	5.13
CULTIBA	CULTIBA B	Variable	9,924,245.00	4.51
GAP	GAP B	Variable	7,045,059.00	3.20
Cartera Total			172,987,270.00	78.58

Por sector de actividad económica



Comisiones y Remuneraciones por la prestación de servicios

Pagadas directamente por el cliente:

Concepto	Serie "BES"		Serie "BO" (serie más representativa)	
	%	\$	%	\$
Incumplimiento plazo mínimo de permanencia				
Incumplimiento saldo mínimo de inversión				
Compra de acciones (hasta el porcentaje por operación)	0.75%		0.75%	
Venta de acciones (hasta el porcentaje por operación)	0.75%		0.75%	
Servicio por Asesoría				
Servicio de Custodia de Activos Objeto de Inversión				
Servicio de Administración de acciones				
Otras				
Total	1.5%		1.5%	

Pagadas por el fondo de inversión:

Concepto	Serie "BES"		Serie "BO" (Serie más representativa)	
	%	\$	%	\$
Administración de activos	0.30000	3.00000	0.85500	8.55000
Administración de activos / sobre desempeño	N/A		N/A	
Distribución de acciones	0.00000		1.99500	19.95000
Valuación de acciones	0.01890	0.18910	0.01890	0.18910
Depósito de acciones	N/A		N/A	
Depósito de activos objeto de inversión	0.05210	0.52150	0.05210	0.52150
Contabilidad	0.06852	0.68524	0.06852	0.68524
Otros*	0.40075	4.00753	0.40075	4.00753
Total		8.40337		13.95337

* Comisión por Intermediación/Proveeduría de Precios

Los % y \$ de las comisiones se presentan anualizados, considerando una inversión de \$1,000.00.

Políticas para la compra-venta de acciones

Plazo mínimo de permanencia	N/A	Liquidez	Diaria
Recepción de órdenes	Todos los días hábiles.	Horario	8:45 - 13:45
Ejecución de operaciones	El mismo día de recepción de la solicitud.	Límites de recompra	Consultar el inciso b) del punto 2 del Prospecto Genérico.
Liquidación de operaciones	48 hrs. a partir de la ejecución de las mismas.	Diferencia*	No se ha aplicado diferencial alguno en el último año.

El fondo de inversión ante condiciones desordenadas de mercado u operaciones inusuales podrá aplicar a las operaciones de compraventa de sus acciones, un diferencial sobre el precio actualizado de valuación de dichas acciones, que haya determinado previamente, y conservarlo a favor de los inversionistas que permanecen en el fondo.

Prestadores de servicios

Operadora	GBM Administradora de Activos, S.A. de C.V., Sociedad Operadora de Fondos de Inversión
Distribuidoras	Integrales: GBM ADMINISTRADORA DE ACTIVOS, S.A. DE C.V. SOCIEDAD OPERADORA DE FONDOS DE INVERSION; GRUPO BURSÁTIL MEXICANO, S.A. DE C.V. CASA DE BOLSA
Valuadora	Operadora Covaf, S.A. de C.V., Sociedad Operadora Limitada de Fondos de Inversión
Institución calificadora de valores	N/A

Centro de atención al inversionista

Contacto	Centro de Atención a Clientes
Número Telefónico	01800-717-7480
Horario	8:45 - 13:45

Páginas electrónicas

Operadora	www.gbmfondos.com.mx
Distribuidora(s)	www.gbm.com.mx

Información sobre comisiones y remuneraciones

Las comisiones por compra y venta de acciones pueden disminuir el monto total de su inversión. Esto implica que usted recibiría un monto menor después de una operación. Lo anterior, junto con las comisiones pagadas por el fondo, representa una reducción del rendimiento total que recibiría por su inversión en el fondo.

Algunos prestadores de servicios pueden establecer acuerdos con el fondo y ofrecerle descuentos por sus servicios. Para conocer de su existencia y el posible beneficio para usted, pregunte a su distribuidor.

El prospecto de información contiene un mayor detalle de los conflictos de interés a los que pudiera estar sujeto.

Advertencias

Las inversiones realizadas en el fondo de inversión no se encuentran protegidas ni garantizadas por el Gobierno Federal ni las entidades de la administración pública paraestatal.

La autorización de los prospectos de información al público inversionista no implica certificación sobre la bondad de las acciones que emitan o sobre la solvencia, liquidez, calidad crediticia o desempeño futuro de los fondos, ni de los Activos Objeto de Inversión que conforman su cartera.

Ningún intermediario financiero, apoderado para celebrar operaciones con el público, o cualquier otra persona, está autorizado para proporcionar información o hacer declaración alguna adicional al contenido del presente documento o el prospecto de información al público inversionista, por lo que deberán entenderse como no autorizadas por el fondo.

Para mayor información, visitar la página electrónica de nuestra operadora y/o distribuidora(s), donde podrá consultar el prospecto de información al público inversionista del fondo, así como la información actualizada sobre la cartera de inversión del fondo.

El presente documento y el prospecto de información al público inversionista son los únicos documentos de venta que reconoce el fondo de inversión como válidos.

DOCUMENTO CON INFORMACION CLAVE PARA LA INVERSION

GBM FONDO DE INVERSIÓN MODELO, S.A. DE C.V. FONDO DE INVERSION DE RENTA VARIABLE administrado por GBM Administradora de Activos, S.A. de C.V., Sociedad Operadora de Fondos de Inversión

Tipo	Fondo de Inversión de Renta Variable	Serie Accionarias	Posibles Adquirentes	Montos Mínimos de Inversión (\$)	
Categoría	RVESACC	Especializada en acciones nacionales	Serie BXE	Personas morales exentas de retención con residencia fiscal distinta a México. Ver apartado 2 inciso a) del prospecto	N/A
Clave de Pizarra	GBMMOD				
Fecha de Autorización	19 de enero de 2024				

Importante: El valor de un fondo de inversión, cualquiera que sea su política de inversión, está sujeta a la fluctuación de los mercados, por lo que el inversionista puede obtener ganancias y pérdidas.

Objetivo de Inversión:

Invertir principalmente en acciones nacionales, complementándose con valores de deuda, ETF's de deuda y renta variable, instrumentos financieros derivados, valores estructurados, certificados bursátiles fiduciarios inmobiliarios (FIBRAS) y certificados bursátiles fiduciarios de inversión en energía e infraestructura (FIBRA E). Se recomienda un horizonte de inversión de más de un año.

Información Relevante: No se cuenta con información relevante. Los fondos de inversión no cuentan con asamblea de accionistas, consejo de administración o comisario: las funciones de la asamblea de accionistas, así como las actividades del consejo de administración están encomendadas a GBM Administradora de Activos, S.A. de C.V., Sociedad Operadora de Fondos de Inversión. La vigilancia del Fondo de inversión está asignada al contralor normativo de dicha sociedad operadora.

Valor en Riesgo (VaR) de la cartera de inversión respecto de sus activos netos: 3.49% con una probabilidad de 95% horizonte a 1 día.

La pérdida que en un escenario pesimista (5 en 100 veces) puede enfrentar el fondo de inversión en un lapso de un día, es de 34.90 pesos por cada 1000 invertidos. **(Este dato es solo una estimación, las expectativas de pérdida podrían ser mayores, incluso por el monto total de la inversión realizada. La información de valor en riesgo es válida únicamente en condiciones de mercado normales.)**

Desempeño histórico

Serie "BXE": Índice de Referencia: IPC

	Último Mes	Últimos 3 meses	Últimos 12 meses	Año 2021	Año 2022	Año 2023
Rendimiento Bruto	N/D	N/D	N/D	N/D	N/D	N/D
Rendimiento Neto	N/D	N/D	N/D	N/D	N/D	N/D
Tasa libre de Riesgo	10.700%	10.680%	10.525%	3.925%	7.054%	10.403%
Índice de Referencia IPC	-4.051%	N/D	N/D	20.890%	-9.026%	18.451%

El rendimiento neto es después de comisiones y el que obtuvo el inversionista en el período. * La tasa libre de riesgo es una tasa que no incluye descuentos por comisiones o cualquier otro gasto.

El desempeño del fondo en el pasado no necesariamente es indicativo del desempeño que tendrá en el futuro.

Régimen y política de inversión:

- a) El fondo seguirá una estrategia de inversión activa.
- b) La inversión en acciones nacionales será de entre 80% y 100%; en valores de deuda, valores estructurados, certificados bursátiles fiduciarios inmobiliarios (FIBRAS), ETF's y warrants entre el 0% y el 20% y en certificados bursátiles fiduciarios de inversión en energía e infraestructura (FIBRA E) entre 0% y 10%.
- c) El fondo invertirá por lo menos en 10 empresas y como máximo en 40. Se seleccionarán empresas mexicanas de cualquier sector de actividad económica, bursatilidad entendiéndose por bursatilidad, el grado de negociabilidad de un valor cotizado en bolsa, política de dividendos o tamaño de la empresa. Las inversiones en deuda serán de corto plazo y alta calidad crediticia, es decir que el promedio ponderado de revisión de tasa no será mayor a 180 días y estarán conformadas por una mezcla de valores gubernamentales, estatales, municipales, bancarios y corporativos, la mayoría de estas inversiones se harán en instrumentos con calificación de AAA y AA complementándose con A en escala nacional.

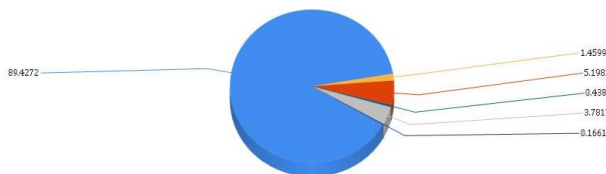
- d) Utilizará el IPC (Índice de Precios y Cotizaciones que puede consultarse en la página www.bmv.com.mx) en comparaciones de rendimientos, sin que este Fondo se considere indizado.
- e) Podrá invertir en valores emitidos por entidades pertenecientes al mismo consorcio o grupo empresarial al que la operadora pertenece, hasta el 20% del total de activos.
- f) Podrá celebrar operaciones de préstamo de valores, derivados, valores estructurados, certificados bursátiles fiduciarios inmobiliarios y de inversión en energía e infraestructura, pero no en valores respaldados por activos.

Composición de la cartera de inversión:

Principales inversiones al mes de marzo 2024

Emisora	Archivo objeto de inversión subyacente		Monto (\$)	Porcentaje
	Nombre	Tipo		
KUO	KUO B	Variable	33,396,202.00	15.17
CYDSASA	CYDSASA A	Variable	32,140,588.00	14.60
FEMSA	FEMSA UBD	Variable	24,151,680.00	10.97
GMEXICO	GMEXICO B	Variable	16,191,450.00	7.36
CEMEX	CEMEX CPO	Variable	14,178,599.00	6.44
ASUR	ASUR B	Variable	13,213,872.00	6.00
NAFTRAC	NAFTRAC ISHRS	Variable	11,443,488.00	5.20
GISSA	GISSA A	Variable	11,302,087.00	5.13
CULTIBA	CULTIBA B	Variable	9,924,245.00	4.51
GAP	GAP B	Variable	7,045,059.00	3.20
Cartera Total			172,987,270.00	78.58

Por sector de actividad económica



Comisiones y Remuneraciones por la prestación de servicios

Pagadas directamente por el cliente:

Concepto	Serie "BXE"		Serie "BO" (serie más representativa)	
	%	\$	%	\$
Incumplimiento plazo mínimo de permanencia				
Incumplimiento saldo mínimo de inversión				
Compra de acciones (hasta el porcentaje por operación)	0.75%		0.75%	
Venta de acciones (hasta el porcentaje por operación)	0.75%		0.75%	
Servicio por Asesoría				
Servicio de Custodia de Activos Objeto de Inversión				
Servicio de Administración de acciones				
Otras				
Total	1.5%		1.5%	

Pagadas por el fondo de inversión:

Concepto	Serie "BXE"		Serie "BO" (Serie más representativa)	
	%	\$	%	\$
Administración de activos	0.85500	8.55000	0.85500	8.55000
Administración de activos / sobre desempeño	N/A		N/A	
Distribución de acciones	1.99500	19.95000	1.99500	19.95000
Valuación de acciones	0.01890	0.18910	0.01890	0.18910
Depósito de acciones	N/A		N/A	
Depósito de activos objeto de inversión	0.05210	0.52150	0.05210	0.52150
Contabilidad	0.06852	0.68524	0.06852	0.68524
Otros*	0.40075	4.00753	0.40075	4.00753
Total		13.95337		13.95337

* Comisión por Intermediación/Proveeduría de Precios

Los % y \$ de las comisiones se presentan anualizados, considerando una inversión de \$1,000.00.

Información sobre comisiones y remuneraciones

Las comisiones por compra y venta de acciones pueden disminuir el monto total de su inversión. Esto implica que usted recibiría un monto menor después de una operación. Lo anterior, junto con las comisiones pagadas por el fondo, representa una reducción del rendimiento total que recibiría por su inversión en el fondo.

Algunos prestadores de servicios pueden establecer acuerdos con el fondo y ofrecerle descuentos por sus servicios. Para conocer de su existencia y el posible beneficio para usted, pregunte a su distribuidor.

El prospecto de información contiene un mayor detalle de los conflictos de interés a los que pudiera estar sujeto.

Políticas para la compra-venta de acciones

Plazo mínimo de permanencia	N/A	Liquidez	Diaria
Recepción de órdenes	Todos los días hábiles.	Horario	8:45 - 13:45
Ejecución de operaciones	El mismo día de recepción de la solicitud.	Límites de recompra	Consultar el inciso b) del punto 2 del Prospecto Genérico.
Liquidación de operaciones	48 hrs. a partir de la ejecución de las mismas.	Diferencia*	No se ha aplicado diferencial alguno en el último año.

El fondo de inversión ante condiciones desordenadas de mercado u operaciones inusuales podrá aplicar a las operaciones de compraventa de sus acciones, un diferencial sobre el precio actualizado de valuación de dichas acciones, que haya determinado previamente, y conservarlo a favor de los inversionistas que permanecen en el fondo.

Prestadores de servicios

Operadora	GBM Administradora de Activos, S.A. de C.V., Sociedad Operadora de Fondos de Inversión
Distribuidoras	Integrales: GBM ADMINISTRADORA DE ACTIVOS, S.A. DE C.V. SOCIEDAD OPERADORA DE FONDOS DE INVERSION; GRUPO BURSÁTIL MEXICANO, S.A. DE C.V. CASA DE BOLSA
Valuadora	Operadora Covaf, S.A. de C.V., Sociedad Operadora Limitada de Fondos de Inversión
Institución calificador de valores	N/A

Centro de atención al inversionista

Contacto	Centro de Atención a clientes
Número Telefónico	01800-717-7480
Horario	8:45 - 13:45

Páginas electrónicas

Operadora	www.gbmfondos.com.mx
Distribuidora(s)	www.gbm.com.mx

Advertencias

Las inversiones realizadas en el fondo de inversión no se encuentran protegidas ni garantizadas por el Gobierno Federal ni las entidades de la administración pública paraestatal.

La autorización de los prospectos de información al público inversionista no implica certificación sobre la bondad de las acciones que emitan o sobre la solvencia, liquidez, calidad crediticia o desempeño futuro de los fondos, ni de los Activos Objeto de Inversión que conforman su cartera.

Ningún intermediario financiero, apoderado para celebrar operaciones con el público, o cualquier otra persona, está autorizado para proporcionar información o hacer declaración alguna adicional al contenido del presente documento o el prospecto de información al público inversionista, por lo que deberán entenderse como no autorizadas por el fondo.

Para mayor información, visitar la página electrónica de nuestra operadora y/o distribuidora(s), donde podrá consultar el prospecto de información al público inversionista del fondo, así como la información actualizada sobre la cartera de inversión del fondo.

El presente documento y el prospecto de información al público inversionista son los únicos documentos de venta que reconoce el fondo de inversión como válidos.

DOCUMENTO CON INFORMACION CLAVE PARA LA INVERSION

GBM FONDO DE INVERSIÓN MODELO, S.A. DE C.V. FONDO DE INVERSIÓN DE RENTA VARIABLE administrado por GBM Administradora de Activos, S.A. de C.V.,
Sociedad Operadora de Fondos de Inversión

Tipo	Fondo de Inversión de Renta Variable	Serie Accionarias	Posibles Adquirentes	Montos Mínimos de Inversión (\$)	
Categoría	RVESACC	Especializada en acciones nacionales	Serie BXE1	Personas morales exentas de retención con residencia fiscal distinta a México. Ver apartado 2 inciso a) del prospecto	N/A
Clave de Pizarra	GBMMOD				
Fecha de Autorización	19 de enero de 2024				

Importante: El valor de un fondo de inversión, cualquiera que sea su política de inversión, está sujeta a la fluctuación de los mercados, por lo que el inversionista puede obtener ganancias y pérdidas.

Objetivo de Inversión:

Invertir principalmente en acciones nacionales, complementándose con valores de deuda, ETF's de deuda y renta variable, instrumentos financieros derivados, valores estructurados, certificados bursátiles fiduciarios inmobiliarios (FIBRAS) y certificados bursátiles fiduciarios de inversión en energía e infraestructura (FIBRA E). Se recomienda un horizonte de inversión de más de un año.

Información Relevante: No se cuenta con información relevante. Los fondos de inversión no cuentan con asamblea de accionistas, consejo de administración o comisario: las funciones de la asamblea de accionistas, así como las actividades del consejo de administración están encomendadas a GBM Administradora de Activos, S.A. de C.V., Sociedad Operadora de Fondos de Inversión. La vigilancia del Fondo de inversión está asignada al contralor normativo de dicha sociedad operadora.

Valor en Riesgo (VaR) de la cartera de inversión respecto de sus activos netos: 3.49% con una probabilidad de 95% horizonte a 1 día.

La pérdida que en un escenario pesimista (5 en 100 veces) puede enfrentar el fondo de inversión en un lapso de un día, es de 34.90 pesos por cada 1000 invertidos. **(Este dato es solo una estimación, las expectativas de pérdida podrían ser mayores, incluso por el monto total de la inversión realizada. La información de valor en riesgo es válida únicamente en condiciones de mercado normales.)**

Desempeño histórico

Serie "BXE1": Índice de Referencia: IPC

	Ultimo Mes	Últimos 3 meses	Últimos 12 meses	Año 2021	Año 2022	Año 2023
Rendimiento Bruto	N/D	N/D	N/D	N/D	N/D	N/D
Rendimiento Neto	N/D	N/D	N/D	N/D	N/D	N/D
Tasa libre de Riesgo	10.700%	10.680%	10.525%	3.925%	7.054%	10.403%
Índice de Referencia IPC	-4.051%	N/D	N/D	20.890%	-9.026%	18.451%

El rendimiento neto es después de comisiones y el que obtuvo el inversionista en el período. * La tasa libre de riesgo es una tasa que no incluye descuentos por comisiones o cualquier otro gasto.

El desempeño del fondo en el pasado no necesariamente es indicativo del desempeño que tendrá en el futuro.

Régimen y política de inversión:

- a) El fondo seguirá una estrategia de inversión activa.
- b) La inversión en acciones nacionales será de entre 80% y 100%; en valores de deuda, valores estructurados, certificados bursátiles fiduciarios inmobiliarios (FIBRAS), ETF's y warrants entre el 0% y el 20% y en certificados bursátiles fiduciarios de inversión en energía e infraestructura (FIBRA E) entre 0% y 10%.
- c) El fondo invertirá por lo menos en 10 empresas y como máximo en 40. Se seleccionarán empresas mexicanas de cualquier sector de actividad económica, bursatilidad entendiéndose por bursatilidad, el grado de negociabilidad de un valor cotizado en bolsa, política de dividendos o tamaño de la empresa. Las inversiones en deuda serán de corto plazo y alta calidad crediticia, es decir que el promedio ponderado de revisión de tasa no será mayor a 180 días y estarán conformadas por una mezcla de valores gubernamentales, estatales, municipales, bancarios y corporativos, la mayoría de estas inversiones se harán en instrumentos con calificación de AAA y AA complementándose con A en escala nacional.

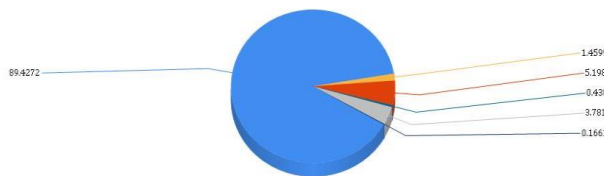
- d) Utilizará el IPC (Índice de Precios y Cotizaciones que puede consultarse en la página www.bmv.com.mx) en comparaciones de rendimientos, sin que este Fondo se considere indizado.
- e) Podrá invertir en valores emitidos por entidades pertenecientes al mismo consorcio o grupo empresarial al que la operadora pertenece, hasta el 20% del total de activos.
- f) Podrá celebrar operaciones de préstamo de valores, derivados, valores estructurados, certificados bursátiles fiduciarios inmobiliarios y de inversión en energía e infraestructura, pero no en valores respaldados por activos.

Composición de la cartera de inversión:

Principales inversiones al mes de marzo 2024

Emisora	Archivo objeto de inversión subyacente		Monto (\$)	Porcentaje
	Nombre	Tipo		
KUO	KUO B	Variable	33,396,202.00	15.17
CYDSASA	CYDSASA A	Variable	32,140,588.00	14.60
FEMSA	FEMSA UBD	Variable	24,151,680.00	10.97
GMEXICO	GMEXICO B	Variable	16,191,450.00	7.36
CEMEX	CEMEX CPO	Variable	14,178,599.00	6.44
ASUR	ASUR B	Variable	13,213,872.00	6.00
NAFTRAC	NAFTRAC ISHRS	Variable	11,443,488.00	5.20
GISSA	GISSA A	Variable	11,302,087.00	5.13
CULTIBA	CULTIBA B	Variable	9,924,245.00	4.51
GAP	GAP B	Variable	7,045,059.00	3.20
Cartera Total			172,987,270.00	78.58

Por sector de actividad económica



ACCIONES INDUSTRIALES COMERCIALES Y DE SERVICIOS	BONOS DE PROTECCIÓN AL AHORRO CON PAGO MENSUAL DE INTERÉS Y TASA DE INTERÉS DE REFERENCIA ADICIONAL
FIDEICOMISOS DE INFRAESTRUCTURA Y BIENES RAÍCES DE INVERSIÓN INMOBILIARIA	ACCIONES INDUSTRIALES COMERCIALES Y DE SERVICIOS
TÍTULOS REFERENCIADOS A ACCIONES	TÍTULOS REFERENCIADOS A ACCIONES

Comisiones y Remuneraciones por la prestación de servicios

Pagadas directamente por el cliente:

Concepto	Serie "BXE1"		Serie "BO" (serie más representativa)	
	%	\$	%	\$
Incumplimiento plazo mínimo de permanencia				
Incumplimiento saldo mínimo de inversión				
Compra de acciones (hasta el porcentaje por operación)	0.75%		0.75%	
Venta de acciones (hasta el porcentaje por operación)	0.75%		0.75%	
Servicio por Asesoría				
Servicio de Custodia de Activos Objeto de Inversión				
Servicio de Administración de acciones				
Otras				
Total	1.5%		1.5%	

Pagadas por el fondo de inversión:

Concepto	Serie "BXE1"		Serie "BO" (Serie más representativa)	
	%	\$	%	\$
Administración de activos	0.94200	9.42000	0.85500	8.55000
Administración de activos / sobre desempeño	N/A		N/A	
Distribución de acciones	2.19800	21.98000	1.99500	19.95000
Valuación de acciones	0.01890	0.18910	0.01890	0.18910
Depósito de acciones	N/A		N/A	
Depósito de activos objeto de inversión	0.05210	0.52150	0.05210	0.52150
Contabilidad	0.06852	0.68524	0.06852	0.68524
Otros*	0.40075	4.00753	0.40075	4.00753
Total		14.82337		13.95337

* Comisión por Intermediación/Proveeduría de Precios

Los % y \$ de las comisiones se presentan anualizados, considerando una inversión de \$1,000.00.

Información sobre comisiones y remuneraciones

Las comisiones por compra y venta de acciones pueden disminuir el monto total de su inversión. Esto implica que usted recibiría un monto menor después de una operación. Lo anterior, junto con las comisiones pagadas por el fondo, representa una reducción del rendimiento total que recibiría por su inversión en el fondo.

Algunos prestadores de servicios pueden establecer acuerdos con el fondo y ofrecerle descuentos por sus servicios. Para conocer de su existencia y el posible beneficio para usted, pregunte a su distribuidor.

El prospecto de información contiene un mayor detalle de los conflictos de interés a los que pudiera estar sujeto.

Políticas para la compra-venta de acciones

Plazo mínimo de permanencia	N/A	Liquidez	Diaria
Recepción de órdenes	Todos los días hábiles.	Horario	8:45 - 13:45
Ejecución de operaciones	El mismo día de recepción de la solicitud.	Límites de recompra	Consultar el inciso b) del punto 2 del Prospecto Genérico.
Liquidación de operaciones	48 hrs. a partir de la ejecución de las mismas.	Diferencia*	No se ha aplicado diferencial alguno en el último año.

El fondo de inversión ante condiciones desordenadas de mercado u operaciones inusuales podrá aplicar a las operaciones de compraventa de sus acciones, un diferencial sobre el precio actualizado de valuación de dichas acciones, que haya determinado previamente, y conservarlo a favor de los inversionistas que permanecen en el fondo.

Prestadores de servicios

Operadora	GBM Administradora de Activos, S.A. de C.V., Sociedad Operadora de Fondos de Inversión
Distribuidoras	Integrales: GBM ADMINISTRADORA DE ACTIVOS, S.A. DE C.V. SOCIEDAD OPERADORA DE FONDOS DE INVERSION; GRUPO BURSÁTIL MEXICANO, S.A. DE C.V. CASA DE BOLSA
Valuadora	Operadora Covaf, S.A. de C.V., Sociedad Operadora Limitada de Fondos de Inversión
Institución calificador de valores	N/A

Centro de atención al inversionista

Contacto	Centro de Atención a clientes
Número Telefónico	01800-717-7480
Horario	8:45 - 13:45

Páginas electrónicas

Operadora	www.gbmfondos.com.mx
Distribuidora(s)	www.gbm.com.mx

Advertencias

Las inversiones realizadas en el fondo de inversión no se encuentran protegidas ni garantizadas por el Gobierno Federal ni las entidades de la administración pública paraestatal.

La autorización de los prospectos de información al público inversionista no implica certificación sobre la bondad de las acciones que emitan o sobre la solvencia, liquidez, calidad crediticia o desempeño futuro de los fondos, ni de los Activos Objeto de Inversión que conforman su cartera.

Ningún intermediario financiero, apoderado para celebrar operaciones con el público, o cualquier otra persona, está autorizado para proporcionar información o hacer declaración alguna adicional al contenido del presente documento o el prospecto de información al público inversionista, por lo que deberán entenderse como no autorizadas por el fondo.

Para mayor información, visitar la página electrónica de nuestra operadora y/o distribuidora(s), donde podrá consultar el prospecto de información al público inversionista del fondo, así como la información actualizada sobre la cartera de inversión del fondo.

El presente documento y el prospecto de información al público inversionista son los únicos documentos de venta que reconoce el fondo de inversión como válidos.

DOCUMENTO CON INFORMACION CLAVE PARA LA INVERSION

GBM FONDO DE INVERSIÓN MODELO, S.A. DE C.V. FONDO DE INVERSION DE RENTA VARIABLE administrado por GBM Administradora de Activos, S.A. de C.V.,
Sociedad Operadora de Fondos de Inversión

Tipo	Fondo de Inversión de Renta Variable	Serie Accionarias	Posibles Adquirentes	Montos Mínimos de Inversión (\$)	
Categoría	RVESACC	Especializada en acciones nacionales	Serie BXES	Personas morales exentas de retención con residencia fiscal distinta a México. Ver apartado 2 inciso a) del prospecto	N/A
Clave de Pizarra	GBMMOD				
Fecha de Autorización	19 de enero de 2024				

Importante: El valor de un fondo de inversión, cualquiera que sea su política de inversión, está sujeta a la fluctuación de los mercados, por lo que el inversionista puede obtener ganancias y pérdidas.

Objetivo de Inversión:

Invertir principalmente en acciones nacionales, complementándose con valores de deuda, ETF's de deuda y renta variable, instrumentos financieros derivados, valores estructurados, certificados bursátiles fiduciarios inmobiliarios (FIBRAS) y certificados bursátiles fiduciarios de inversión en energía e infraestructura (FIBRA E). Se recomienda un horizonte de inversión de más de un año.

Información Relevante: No se cuenta con información relevante. Los fondos de inversión no cuentan con asamblea de accionistas, consejo de administración o comisario: las funciones de la asamblea de accionistas, así como las actividades del consejo de administración están encomendadas a GBM Administradora de Activos, S.A. de C.V., Sociedad Operadora de Fondos de Inversión. La vigilancia del Fondo de inversión está asignada al contralor normativo de dicha sociedad operadora.

Valor en Riesgo (VaR) de la cartera de inversión respecto de sus activos netos: 3.49% con una probabilidad de 95% horizonte a 1 día.

La pérdida que en un escenario pesimista (5 en 100 veces) puede enfrentar el fondo de inversión en un lapso de un día, es de 34.90 pesos por cada 1000 invertidos. **(Este dato es solo una estimación, las expectativas de pérdida podrían ser mayores, incluso por el monto total de la inversión realizada. La información de valor en riesgo es válida únicamente en condiciones de mercado normales.)**

Desempeño histórico

Serie "BXES": Índice de Referencia: IPC

	Ultimo Mes	Últimos 3 meses	Últimos 12 meses	Año 2021	Año 2022	Año 2023
Rendimiento Bruto	N/D	N/D	N/D	N/D	N/D	N/D
Rendimiento Neto	N/D	N/D	N/D	N/D	N/D	N/D
Tasa libre de Riesgo	10.700%	10.680%	10.525%	3.925%	7.054%	10.403%
Índice de Referencia IPC	-4.051%	N/D	N/D	20.890%	-9.026%	18.451%

El rendimiento neto es después de comisiones y el que obtuvo el inversionista en el período. * La tasa libre de riesgo es una tasa que no incluye descuentos por comisiones o cualquier otro gasto.

El desempeño del fondo en el pasado no necesariamente es indicativo del desempeño que tendrá en el futuro.

Régimen y política de inversión:

- a) El fondo seguirá una estrategia de inversión activa.
- b) La inversión en acciones nacionales será de entre 80% y 100%; en valores de deuda, valores estructurados, certificados bursátiles fiduciarios inmobiliarios (FIBRAS), ETF's y warrants entre el 0% y el 20% y en certificados bursátiles fiduciarios de inversión en energía e infraestructura (FIBRA E) entre 0% y 10%.
- c) El fondo invertirá por lo menos en 10 empresas y como máximo en 40. Se seleccionarán empresas mexicanas de cualquier sector de actividad económica, bursatilidad entendiéndose por bursatilidad, el grado de negociabilidad de un valor cotizado en bolsa, política de dividendos o tamaño de la empresa. Las inversiones en deuda serán de corto plazo y alta calidad crediticia, es decir que el promedio ponderado de revisión de tasa no será mayor a 180 días y estarán conformadas por una mezcla de valores gubernamentales, estatales, municipales, bancarios y corporativos, la mayoría de estas inversiones se harán en instrumentos con calificación de AAA y AA complementándose con A en escala nacional.

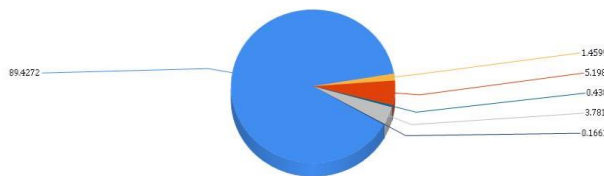
- d) Utilizará el IPC (Índice de Precios y Cotizaciones que puede consultarse en la página www.bmv.com.mx) en comparaciones de rendimientos, sin que este Fondo se considere indizado.
- e) Podrá invertir en valores emitidos por entidades pertenecientes al mismo consorcio o grupo empresarial al que la operadora pertenece, hasta el 20% del total de activos.
- f) Podrá celebrar operaciones de préstamo de valores, derivados, valores estructurados, certificados bursátiles fiduciarios inmobiliarios y de inversión en energía e infraestructura, pero no en valores respaldados por activos.

Composición de la cartera de inversión:

Principales inversiones al mes de marzo 2024

Emisora	Archivo objeto de inversión subyacente		Monto (\$)	Porcentaje
	Nombre	Tipo		
KUO	KUO B	Variable	33,396,202.00	15.17
CYDSASA	CYDSASA A	Variable	32,140,588.00	14.60
FEMSA	FEMSA UBD	Variable	24,151,680.00	10.97
GMEXICO	GMEXICO B	Variable	16,191,450.00	7.36
CEMEX	CEMEX CPO	Variable	14,178,599.00	6.44
ASUR	ASUR B	Variable	13,213,872.00	6.00
NAFTRAC	NAFTRAC ISHRS	Variable	11,443,488.00	5.20
GISSA	GISSA A	Variable	11,302,087.00	5.13
CULTIBA	CULTIBA B	Variable	9,924,245.00	4.51
GAP	GAP B	Variable	7,045,059.00	3.20
Cartera Total			172,987,270.00	78.58

Por sector de actividad económica



ACCIONES INDUSTRIALES COMERCIALES Y DE SERVICIOS	BONOS DE PROTECCIÓN AL AHORRO CON PAGO MENSUAL DE INTERÉS Y TASA DE INTERÉS DE REFERENCIA ADICIONAL
FIDEICOMISOS DE INFRAESTRUCTURA Y BIENES RAÍCES DE INVERSIÓN INMOBILIARIA	ACCIONES INDUSTRIALES COMERCIALES Y DE SERVICIOS
TITULOS REFERENCIADOS A ACCIONES	TITULOS REFERENCIADOS A ACCIONES

Comisiones y Remuneraciones por la prestación de servicios

Pagadas directamente por el cliente:

Concepto	Serie "BXES"		Serie "BO" (serie más representativa)	
	%	\$	%	\$
Incumplimiento plazo mínimo de permanencia				
Incumplimiento saldo mínimo de inversión				
Compra de acciones (hasta el porcentaje por operación)	0.75%		0.75%	
Venta de acciones (hasta el porcentaje por operación)	0.75%		0.75%	
Servicio por Asesoría				
Servicio de Custodia de Activos Objeto de Inversión				
Servicio de Administración de acciones				
Otras				
Total	1.5%		1.5%	

Pagadas por el fondo de inversión:

Concepto	Serie "BXES"		Serie "BO" (Serie más representativa)	
	%	\$	%	\$
Administración de activos	0.30000	3.00000	0.85500	8.55000
Administración de activos / sobre desempeño	N/A		N/A	
Distribución de acciones	0.00000		1.99500	19.95000
Valuación de acciones	0.01890	0.18910	0.01890	0.18910
Depósito de acciones	N/A		N/A	
Depósito de activos objeto de inversión	0.05210	0.52150	0.05210	0.52150
Contabilidad	0.06852	0.68524	0.06852	0.68524
Otros*	0.40075	4.00753	0.40075	4.00753
Total		8.40337		13.95337

* Comisión por Intermediación/Proveeduría de Precios

Los % y \$ de las comisiones se presentan anualizados, considerando una inversión de \$1,000.00.

Información sobre comisiones y remuneraciones

Las comisiones por compra y venta de acciones pueden disminuir el monto total de su inversión. Esto implica que usted recibiría un monto menor después de una operación. Lo anterior, junto con las comisiones pagadas por el fondo, representa una reducción del rendimiento total que recibiría por su inversión en el fondo.

Algunos prestadores de servicios pueden establecer acuerdos con el fondo y ofrecerle descuentos por sus servicios. Para conocer de su existencia y el posible beneficio para usted, pregunte a su distribuidor.

El prospecto de información contiene un mayor detalle de los conflictos de interés a los que pudiera estar sujeto.

Políticas para la compra-venta de acciones

Plazo mínimo de permanencia	N/A	Liquidez	Diaria
Recepción de órdenes	Todos los días hábiles.	Horario	8:45 - 13:45
Ejecución de operaciones	El mismo día de recepción de la solicitud.	Límites de compra	Consultar el inciso b) del punto 2 del Prospecto Genérico.
Liquidación de operaciones	48 hrs. a partir de la ejecución de las mismas.	Diferencia*	No se ha aplicado diferencial alguno en el último año.

El fondo de inversión ante condiciones desordenadas de mercado u operaciones inusuales podrá aplicar a las operaciones de compraventa de sus acciones, un diferencial sobre el precio actualizado de valuación de dichas acciones, que haya determinado previamente, y conservarlo a favor de los inversionistas que permanecen en el fondo.

Prestadores de servicios

Operadora	GBM Administradora de Activos, S.A. de C.V., Sociedad Operadora de Fondos de Inversión
Distribuidoras	Integrales: GBM ADMINISTRADORA DE ACTIVOS, S.A. DE C.V. SOCIEDAD OPERADORA DE FONDOS DE INVERSION; GRUPO BURSÁTIL MEXICANO, S.A. DE C.V. CASA DE BOLSA
Valuadora	Operadora Covaf, S.A. de C.V., Sociedad Operadora Limitada de Fondos de Inversión
Institución calificador de valores	N/A

Centro de atención al inversionista

Contacto	Centro de Atención a clientes
Número Telefónico	01800-717-7480
Horario	8:45 - 13:45

Páginas electrónicas

Operadora	www.gbmfondos.com.mx
Distribuidora(s)	www.gbm.com.mx

Advertencias

Las inversiones realizadas en el fondo de inversión no se encuentran protegidas ni garantizadas por el Gobierno Federal ni las entidades de la administración pública paraestatal.

La autorización de los prospectos de información al público inversionista no implica certificación sobre la bondad de las acciones que emitan o sobre la solvencia, liquidez, calidad crediticia o desempeño futuro de los fondos, ni de los Activos Objeto de Inversión que conforman su cartera.

Ningún intermediario financiero, apoderado para celebrar operaciones con el público, o cualquier otra persona, está autorizado para proporcionar información o hacer declaración alguna adicional al contenido del presente documento o el prospecto de información al público inversionista, por lo que deberán entenderse como no autorizadas por el fondo.

Para mayor información, visitar la página electrónica de nuestra operadora y/o distribuidora(s), donde podrá consultar el prospecto de información al público inversionista del fondo, así como la información actualizada sobre la cartera de inversión del fondo.

El presente documento y el prospecto de información al público inversionista son los únicos documentos de venta que reconoce el fondo de inversión como válidos.